



Der Katalog



Inhalt

Unternehmen

ab Seite 4

Starke Mehrwerte	4
C+P im Kurzporträt	8
Branchenlösungen und Planungsunterstützung	10
Nachhaltigkeit: Natürlich aus Stahl	12
Innovationen und Auszeichnungen	14
Das C+P Logistik-Konzept	16
Korrosionsschutz und Qualitätssicherung	22
Unsere Referenzen	24
Trendprodukte	36

Farbkonzept

ab Seite 44

Farbstimmungen und -wirkungen	46
Das neue C+P Farbkonzept	48
C+P Dekorfronten	50
C+P Büromöbel-Dekore	52

Umkleide & Garderobe

ab Seite 54

Umkleide & Garderobe

Umkleidespinde Classic PLUS	60
Umkleidespinde Evolo PLUS	98
Schließsysteme	158
Umkleidespinde Cambio	166
Umkleidespinde Prefino / Flex PLUS	186
Schul- und Schließfachschränke	192
Infoseiten Schließsysteme Beispiele aus vielen Möglichkeiten	214
Sitz- und Garderobenbänke Stapelbänke, BASIC und COMFORT	220
Wand- und Standgarderoben Offene Garderoben und Schließfachschränke	232
Branchen- und Speziallösungen	242

Werkstatt & Betrieb

ab Seite 258

Schränke, Werkbänke und Regale

Werkzeugschränke mit Flügeltüren	262
Werkzeugschränke mit Schiebetüren	312
Werkbänke, Schubladenschränke, Mobile Schränke und -Plätze, Lochplatten	326
Regalsysteme	340

Büro & Archiv

ab Seite 352

Schrank- und Ablagesysteme

Büroschränke mit Flügeltüren	356
Büroschränke mit Schiebetüren	386
Rollladenschränke	400
Schubladen- und Registraturschränke	414

Büroeinrichtungen & Accessoires

Theken und Loungemöbel	440
Tische	446
Rund um den Schreibtisch	454
Stühle und Hocker	460
Auszugschränke, Container und Caddies	470
Bestellnummern- und Gewichtsregister	482
Stichwortregister	496

Welchen Mehrwert bietet C + P dem Handel?



Katalog

Der neue Katalog gewährleistet dem Handel ein digitales Tool. Die Preispflege erfolgt automatisiert über eine Datenbank und stellt die Aktualität der Inhalte sicher. Die Kapitel lassen sich nach Kundenwunsch und Themengebiet flexibel über unseren Katalogkonfigurator zusammenstellen. Darüber hinaus kann die digitale Version mit einem kostenfreien Branding (Logo und Projektname) selbst erzeugt werden. Interne Verlinkungen führen den Nutzer durch die C+P Produktwelt.



Website

Unsere neue Website bietet dem Handel eine schnelle und einfache Prozessabwicklung. Z. B. sind Preisfragen oder Rabattauskünfte individuell über den Händler-Login möglich. Die Bestellungen werden digital erfasst und automatisiert bearbeitet.



Messen

C + P ist auf vielen Fachmessen vertreten. Desweiteren bieten wir dem Handel Roll-ups und Werbematerialien zur optimalen Verkaufsunterstützung. Gerne unterstützen wir auch mit unserem Vertriebsteam.



Broschüren

Neben unserem Katalog stellen wir unseren Kunden produktspezifische Broschüren zur Verfügung. Hier gehen wir besonders auf Zielgruppen und Anwendungen ein, um unsere Produkte detaillierter präsentieren zu können.



Vertriebsteam

Unser Vertriebsteam unterstützt digital und vor Ort bei Projektanfragen, Produktlistungen und Kunden-Kataloggestaltungen. Auch international ist C + P mit kompetenten Ansprechpartnern vertreten.



Folgen Sie uns auf Social Media:

C + P Möbelsysteme GmbH & Co. KG
cp_derstahlschrank





Heinze ist Deutschlands führendes Portal für Bauprodukte, Firmenprofile und Architekturobjekte.

C + P Möbelsysteme ist hier mit Ausschreibungstexten zu allen Produkten vertreten. Darüber hinaus können Printunterlagen mittels Login über Heinze direkt bestellt werden.



Oxomi ist die Plattform für Marketing- und Produktinformationen. Sie vernetzt Verbände, Handel und Industrie.

C + P Möbelsysteme ist Mitglied bei OXOMI. Händler können sich in diesem Portal unsere aktuellen Unterlagen, wie Preisliste, Katalog und Leitfaden herunterladen.

BMEcat

BMEcat ist ein standardisiertes Austauschformat für elektronische Produktkataloge und multimediale Katalogdaten zwischen Lieferanten und Kunden. "BME" steht dabei für „Bundesverband Materialwirtschaft, Einkauf und Logistik e. V.“, als einer der Initiatoren.

Eine umfangreiche Auswahl aus dem C + P Sortiment kann elektronisch zur Weiterverwendung zur Verfügung gestellt werden. Dazu stellen wir die entsprechenden Daten im allgemein üblichen BMEcat - Format bereit, gerne auch als csv-Datei.

Ihr Nutzen:

- + Zeit-/Kostensparnis durch Daten-Übernahme
- + Umfassende Artikelinformationen in einer Datei incl. zugehöriger Bilddaten zum Download
- + Fehlerwahrscheinlichkeit wird dabei reduziert bzw. auch in der Folge im Bestellprozess.
- + Aktuelle Produktpreise und Daten und damit Verbesserung der Stammdatenqualität

Dazu passend unsere Bilddatenbank:

Nach kurzer Registrierung stehen in unserer Bilddatenbank unsere Produkte in allen gängigen Farben zum Download bereit. Die Bilder haben eine exzellente Qualität und können von Ihnen entsprechen genutzt werden. Es können dabei verschiedenen Auflösungsqualitäten (Low / Mid / High) gewählt werden.



C+P

Der Stahlschrank
Das Original seit 1925.



Über C+P →

Die Argumente der Nr. 1



**Passende Lösungen
für jede Branche**



**Langlebigkeit
aus Tradition**



**Verantwortung
für Mensch und Umwelt**



**Innovationen
mit Weitblick**



**Logistik
mit Service-PLUS**



**Designs
mit Auszeichnung**

C+P

im Kurzporträt.

Das Unternehmen Christmann + Pfeifer (C + P) wurde 1925 im hessischen Breidenbach gegründet und besteht damit bereits seit annähernd 100 Jahren. Neben dem Unternehmens-Stammsitz zählen heute auch die Werke im thüringischen Gotha sowie im polnischen Legnica zu den Produktionsstandorten von C + P. Die wichtigsten Zahlen und Fakten zum Unternehmen haben wir nachfolgend in einer Kurzübersicht für Sie zusammengestellt:



Zum Unternehmen →

Breidenbach

C + P in Zahlen:

Unternehmen seit	1925
Mitarbeiter bei C + P Einrichten	ca. 650
Produktionsstandorte	Breidenbach (Hessen) Gotha (Thüringen) Legnica (Polen)
Vertrieb	weltweit
Produktionskapazität	über 100 LKW-Ladungen verlassen pro Woche die C + P Werke
Materialvolumen	ca. 1.000 Tonnen Stahl verarbeiten die C + P Werke jeden Monat
Aufträge	über 65.000 Bestellungen wickelt C + P in einem Jahr ab – vom Einzelmöbel bis hin zur Komplett-einrichtung eines Großprojektes
Besonderheit	Spezialist und Marktführer für das Einrichten mit Stahl



Gotha



Legnica

Langlebigkeit aus Tradition!

Seit seiner Gründung hat C+P gemeinsam mit seinen Kunden unzählige Produktinnovationen entwickelt und erfolgreich auf den Markt gebracht. Vieles hat sich in dieser Zeit verändert, doch eine Konstante ist immer dieselbe geblieben: das längst zum Markenzeichen gewordene C+P-Qualitätsniveau. Es spiegelt sich in der gesamten Prozesskette wider – angefangen vom Materialeinkauf über die Fertigung und Lackierung bis hin zur Auslieferung und Montage unserer Produkte.



Vertrauen ist gut, ...

Kontrolle ist besser. Zumindest, wenn es um das Thema Qualitätssicherung geht. Genau deshalb unterliegen sowohl unsere Fertigungsprozesse, als auch die C+P Produkte selbst einem äußerst anspruchsvollen Qualitätsmanagement, das im Wesentlichen auf zwei Säulen beruht: unserem werkseigenen Prüflabor auf der einen und selbstverständlich auch regelmäßigen externen Überprüfungen und Kontrollen auf der anderen Seite.

Unsere Zertifizierungen:



Qualitätsmanagement
ISO 9001



Energiemanagement
ISO 50001



Umweltmanagement
ISO 14001



Zur Zertifizierung →



Viele unserer Produkte sind vom TÜV Thüringen GS-geprüft. Gerne senden wir Ihnen auf Wunsch Kopien der entsprechenden Zertifikate zu.



HPQR-Zertifikat



EcoVadis Zertifikat

Passende Lösungen für JEDE Branche

Weltweit vertrauen Tausende von Fachhändlern, Unternehmen und Institutionen den Einrichtungslösungen von C+P – angefangen vom Handwerksbetrieb bis hin zum industriellen Großkonzern. Ein entscheidender Grund hierfür ist: C+P-Produkte sind keine Universallösungen, sondern orientieren sich immer an den spezifischen Anforderungen der Branche, in der sie zum Einsatz kommen. Und dies beginnt bereits bei der Planung.

Ihr Vorteil: unser Know-how!

Jeder einzelne unserer Kunden profitiert von der inzwischen fast 100-jährigen C+P-Erfahrung bei der Planung und Realisierung von Einrichtungsprojekten in den unterschiedlichsten Wirtschaftszweigen. Unser Vertrieb kennt die jeweiligen Branchen-Besonderheiten und weiß daher ganz genau, worauf es ankommt. Sowohl bei der Auswahl der maßgeschneiderten Produkte und passenden Ausstattung, als auch während der späteren Gesamtumsetzung.

- + **Industrie & Handwerk**
- + **Banken & Versicherungen**
- + **Polizei / Feuerwehr / THW**
- + **Hotels & Gastronomie**
- + **Kindergärten & Schulen**

- + **Selbständige & Freiberufler**
- + **Krankenhäuser & Praxen**
- + **Sportstätten & Schwimmbäder**
- + **Bauunternehmen**
- + **Freizeit- & Ferienparks**

- + **Hochschulen & Universitäten**
- + **Transport & Logistik**
- + **Verkehrsbetriebe**
- + **Handel & Dienstleistungen**
- + **Öffentliche Verwaltung & Behörden**






PCon

Planungsunterstützung.

Ob Büroeinrichtungen, Umkleieräume, Werkstattausstattung oder Outdoor-Übergabestationen: Wir haben für alles eine Lösung! Das Team der Objektplanung erstellt spezifische Planungen nach Ihren Wünschen. In besonderen Fällen werden Aufmaße genommen, Details zu den Räumlichkeiten geklärt, um so Hindernisse und Störfaktoren bei der Einrichtungsplanung zu vermeiden. Per virtuellem Scan können die Räumlichkeiten direkt in ein 3D-Modell überführt und dem Objektplaner zur Verfügung gestellt werden.

Individualität & Produktkonfiguration

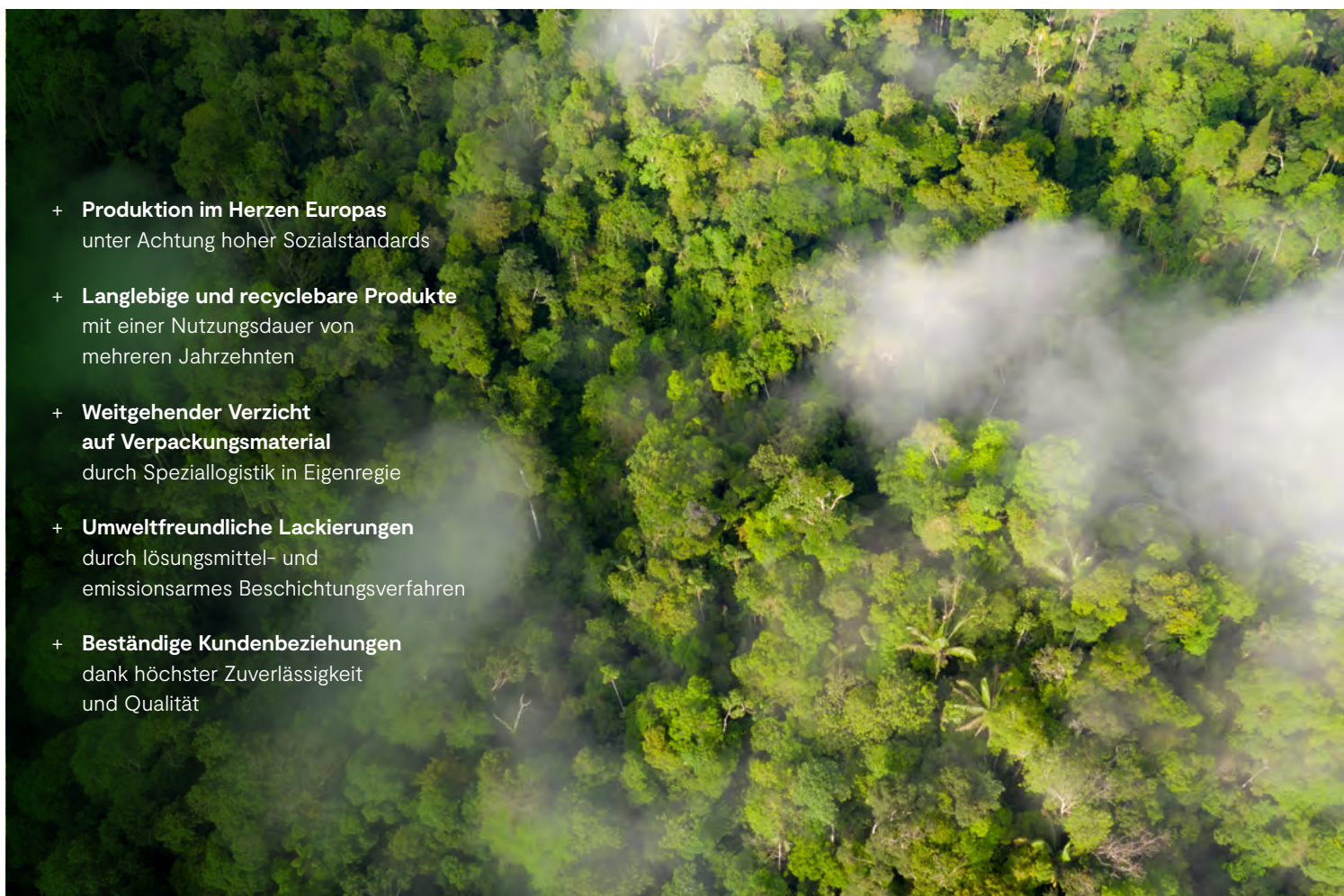
Mit Hilfe der pCon-OFML-Daten können alle Produktgruppen von C + P Möbelsysteme individuell gestaltet und von unseren Objektplanern exakt in Ihren Grundrissen verplant werden. Über 24 Standardfarben, 4 MDF- und 8 HPL-Dekore für den Bereich der Dekorfronten, sowie 8 DBS- und 4 HPL-Dekore für den Bereich der Büromöbel stehen zur Verfügung. Selbstverständlich können auch weitere RAL- und Dekorfarben angefragt und geliefert werden. Dadurch steht die Personalisierung der Möbel an vorderster Stelle. Konfigurieren, visualisieren und downloaden Sie Ihr Produkt über unsere Homepage oder den [pCon.planner](#) / die [pCon.box](#).



Verantwortung für Mensch und Umwelt.



Soziale und ökologische Nachhaltigkeit prägen das Handeln und Wirtschaften bei C + P seit je her. Dabei sind wir uns auch der Vorbildfunktion, die wir als marktführendes Unternehmen einnehmen, bewusst. Dementsprechend arbeiten wir laufend und in allen Bereichen daran, dieser großen Verantwortung dauerhaft und bestmöglich gerecht zu werden. Dies gelingt uns zum Beispiel durch:



- + **Produktion im Herzen Europas**
unter Achtung hoher Sozialstandards
- + **Langlebige und recyclebare Produkte**
mit einer Nutzungsdauer von mehreren Jahrzehnten
- + **Weitgehender Verzicht auf Verpackungsmaterial**
durch Speziallogistik in Eigenregie
- + **Umweltfreundliche Lackierungen**
durch lösungsmittel- und emissionsarmes Beschichtungsverfahren
- + **Beständige Kundenbeziehungen**
dank höchster Zuverlässigkeit und Qualität



Ausgezeichnet nachhaltig

Ende 2022 wurde C + P von der renommierten Rating-Agentur „EcoVadis“ mit der Silbermedaille für nachhaltiges Wirtschaften ausgezeichnet.

Vorausgegangen war eine ebenso intensive wie anspruchsvolle Begutachtung unseres Handelns in den Bereichen „Umwelt“, „Arbeits- und Menschenrechte“, „Ethik“ und „Beschaffung“. Dabei galten die international anerkannten Nachhaltigkeitsstandards der „Global Reporting Initiative“, des „UN Global Compacts“ sowie der Verhaltens-Leitlinie ISO 26000.

Qualität auf höchstem Niveau – von den Produkten bis hin zu den Prozessen. C + P wurde in den Bereichen

- + Qualitätsmanagement (ISO 9001)
- + Umweltmanagement (ISO 14001) und
- + Energiemanagement (ISO 50001)

von der Deutschen Managementsystem Zertifizierungsgesellschaft mbH zertifiziert. Dies sichert eine gleichbleibend hohe Qualität in allen Bereichen und Prozessen.



Werkstoff Stahl: Ein nachhaltiger Alleskönner!

Stahl bildet die Basis aller unserer Produkte. Denn kein anderer Werkstoff weist vergleichbar viele positive Eigenschaften auf, wenn es um die Aspekte Stabilität, Design und Wertbeständigkeit von Stauraummöbeln geht. Hinzu kommt, dass Stahl einen wichtigen Beitrag zur Ressourcenschonung leistet. Das Material kann ohne jeglichen Qualitätsverlust immer wieder eingeschmolzen und für neue Zwecke verarbeitet werden. In Deutschland wird inzwischen übrigens bereits die Hälfte des Stahls aus diesem Sekundär-Rohstoff hergestellt.



Zur Garantie →



Möbel aus Stahl sind

- + extrem stabil und beständig
- + äußerst langlebig
- + unbegrenzt umzugstauglich
- + zu 100% recyclebar
- + in Top-Designs gestaltbar
- + für jeden Farbwunsch offen
- + mit anderen Materialien kombinierbar
- + pflegeleicht und besonders hygienisch
- + praktizierter Brandschutz



Auf unsere Qualitäts-Stahlmöbel gewähren wir **10 Jahre Garantie!** Die C+P Garantiebedingungen finden Sie hier: www.cp.de/garantiebedingungen

Innovationen mit Weitblick.

Innovationen der Marke C+P sind niemals Effekthascherei, sondern verfolgen stets klare Ziele: sie sollen das Arbeitsleben erleichtern, den Komfort und das Wohlfühl steigern, Abläufe effizienter machen und vor allem – nachhaltig wirken! Unsere Entwickler denken bei ihrer Arbeit daher immer 1–2 Schritte voraus. Wie zum Beispiel in diesen Fällen:

Weniger ist mehr!

BIONIC Steel Frame

Für die neue Stahlschrank PLUS-Serie hat C+P eine Konstruktionsform entwickelt, die in Sachen Stabilität und Ressourcenschonung neue Maßstäbe setzt. Die Modelle der Serie sind an entscheidenden Stellen gezielt verstärkt und weisen im Inneren eine raffinierte Struktur aus Faltungen, Streben und Zwischenräumen auf – ähnlich wie das Blatt eines Baumes. Der Effekt: eine erhöhte Verwindungssteifigkeit bei gleichzeitig weniger Rohstoff- und Ressourcenverbrauch.




New Work?

SmartLocker!

Mit dem C+P SmartLocker haben wir ein Stauraummöbel entwickelt, das sich – anders als herkömmliche Lösungen – nicht mehr zufrieden gibt mit einem Dasein als passive Aufbewahrungsstätte. Vielmehr schwingt es sich an seinem Einsatzort zu einem echten Aktivposten empor. Digital steuerbar und vernetzt, für nahezu jeden Individualisierungswunsch offen und von zeitloser Eleganz schafft der SmartLocker Lösungen für die Anforderungen der modernen Arbeitswelt von heute und morgen!

Designs mit Auszeichnung.

Seit Jahrzehnten prägt das klassisch-wertige Design unserer Stahlmöbel das Erscheinungsbild unzähliger gewerblicher Räume weltweit. Verschiedene C+P Schränke sind dabei dank ihrer robusten Eleganz längst zu echten Design-Ikonen geworden. Und dennoch blieben und bleiben C+P-Produkte auch immer am Puls der Zeit. Wie etwa die neue Stahlschrank PLUS-Serie oder auch unser digitalisiertes Schranksystem SmartLocker. Letzteres wurde in 2023 übrigens mit dem international renommierten „German Design Award“ und dem „iF Design Award“ ausgezeichnet!





Umweltfreundlich und fair

Das C + P Verladungssystem macht ein Verpacken unserer Möbel überflüssig – das eingesetzte Transportmaterial wird wiederverwendet. Das spart Rohstoffe und vermeidet jede Menge Müll.

Logistik mit Service-PLUS

Auch sie ist längst zu einem Aushängeschild unseres Unternehmens geworden: Die C + P-eigene Logistik. Mit insgesamt 40 eigenen LKW und 80 Möbelauflegern sorgt sie zuverlässig, sicher und umweltbewusst für die pünktliche Auslieferung unserer Stahlmöbel.



Zuverlässig und pünktlich

Die C + P-eigene Disposition plant unsere Auslieferungen zentral, kundenorientiert und auf schnellstmöglichem Wege. Durch den Direktversand entfällt jegliches Umladen.

Das spart Zeit und vermeidet potenzielle Verzögerungsquellen.



Sicher und geschützt

Dank unseres eigens entwickelten Verladungssystems sind unsere Produkte während des Versands rundum vor etwaigen Beschädigungen geschützt.


Unsere speziell geschulten Fahrer und Monteure arbeiten ausgesprochen sorgfältig und gewährleisten persönlich die makellose Auslieferung der Möbel.



Umfassende Serviceleistungen

Standardmäßig beliefern wir unsere Kunden auf direktem Wege, terminlich abgestimmt und frei Haus. Dazu gehört auch die Vorab-Information über den genauen Auslieferungszeitpunkt.

Darüber hinaus steht Ihnen eine Vielzahl optionaler Zusatzleistungen zur Auswahl - bis hin zur vollständigen Montage der Möbel.



Zur Logistik →

Stahlschränke, die gut ankommen

Schnell und sicher.

C+P verfügt als einer der wenigen Hersteller in unserer Branche über einen eigenen Fuhrpark. 40 eigene LKW und 80 Möbelaufleger gewährleisten eine Anlieferung, die unsere Kunden seit Jahrzehnten begeistert. Eine eigene zentrale Disposition verplant den Auftragsbestand kundenorientiert.

Der eigene Fuhrpark wird durch 15 feste Partnerspeditionen ergänzt. Alle Fahrzeuge entsprechen Umweltstandard Euro 6. Die Auflieger verfügen in der Regel über eine Hebebühne, um die Schränke sicher zu Ihnen zu befördern.



Unsere eigene Dispositionsabteilung geht auf Kundenwünsche ein.



www.cp.de →



C+P Auflieger mit Hebebühne



Das Team in Breidenbach ist stolz auf die neue LKW-Flotte.

Die Vorteile unserer C + P Logistik

- + Fast überall in Deutschland und in vielen Ländern Europas liefern wir mit unserer eigenen LKW-Flotte ohne Umladen direkt zur gewünschten Abladestelle. Deshalb benötigen wir dort keine Verpackung und vermeiden damit Abfall.
- + Geschulte Verlader, Fahrer und Monteure kennen „ihre“ Produkte und gehen sorgsam damit um.
- + Sie können sich auf eine pünktliche und ordentliche Lieferung verlassen – und sparen Zeit, Geld und Nerven.



C + P Logistik-Konzept

Werden bei der Bestellung keine besonderen Wünsche angegeben, so treten die Standard-Lieferbedingungen in Kraft. Wir liefern innerhalb Deutschlands FREI HAUS PARTERRE (hinter die 1. verschließbare Gebäudetür).

Generelle Voraussetzungen

Generell erfolgen die LKW-Anlieferungen nur an Werktagen (Montag bis Freitag) von ca. 08:00 bis ca. 17:00 Uhr. Bei allen Terminarten muss die am Tag der Auftragsklarheit bestehende Mindest-Lieferzeit berücksichtigt werden.

Gilt innerhalb der Bundesrepublik Deutschland

Ausgenommen davon sind Inseln, für den Individualverkehr nicht erreichbare Ortschaften sowie für LKW-Verkehr gesperrte Innenstädte und Straßen.

Paketversand

Paketversandfähige Artikel werden fachgerecht verpackt und zu günstigen Versandpauschalen abgerechnet.

Umweltfreundliche Lieferung

Die Lieferung per LKW erfolgt in der Regel unverpackt.

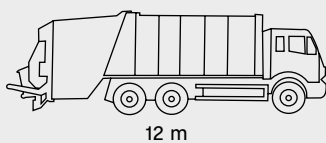
Hinweis zu Leistungspaketen B1 bis M1

Vorhandene Aufzüge, Türen, Durchgänge, Deckenhöhen und Wege müssen groß genug und sicher sein. Keine Wendel-, Marmor- oder Holztreppe.

Bei LKW-Versand

Abladestelle mit großem Sattelaufleger (18 m) erreichbar. Haltemöglichkeit in unmittelbarer Nähe.

Größenbeispiele:



Standard-Lieferbedingungen

Leistungspaket B1

Leistungspaket B2

Leistungspaket T1

Leistungspaket T2

Leistungspaket M1

Avisierung

Terminarten

Hinweis

Barrierefrei ist ein Ort, der für einen Rollstuhlfahrer ohne fremde Hilfe erreichbar wäre.

Leistungsumfang

LKW-Versand innerhalb Deutschlands

ZUSTELLUNG FREI HAUS PARTERRE:

Anfahrt, Abladen und Transport bis hinter die 1. verschließbare Gebäudetür im Parterre, barrierefrei.

B1: Barrierefreie Lieferung

Zustellung frei Verwendungsstelle, bei barrierefreiem Transportweg und nur für Produkte **bis 99 kg**.

Transport im Gebäude auf normalem Weg bis zur Verwendungsstelle, **ohne Aufbau, ohne Montage**.

Wie B1, jedoch Mehrpreis für **schwere Produkte ab 100 kg**.

T1: Lieferung Frei Verwendungsstelle mit Treppentransport

für Produkte **bis 99 kg, ohne Aufbau und Montage**.

T2: Treppentransporte

ab 100 kg Produktgewicht möglich. Für ihr individuelles Angebot benötigen wir eine Transportwegbeschreibung: www.cp.de/twb

Montageleistungen

Lieferung frei Verwendungsstelle sowie Aufbau, Ausrichten und Montage am Gebrauchsort, ohne Konfiguration der Inneneinrichtung. Für ihr individuelles Angebot benötigen wir eine Transportwegbeschreibung: www.cp.de/twb

Ankündigung der Lieferung ca. 1 - 3 Tage vor dem geplanten Liefertermin kostenlos per E-Mail an den zuständigen Ansprechpartner.

Terminarten ohne Mehrpreis:

Ca.-Lieferwoche - Voraussichtlicher Lieferzeitraum innerhalb einer Kalenderwoche.

Fix-Lieferwoche - Verbindliche Lieferung innerhalb einer vordefinierten KW.

Terminarten mit Mehrpreis:

Von-Bis-Termin, verbindliche Lieferung innerhalb eines Zeitraums von mindestens 3 Tagen.

Tages-Fix-Termin, verbindliche Lieferung an einem bestimmten Liefertag, Zeitfenster 08:00 - 17:00 Uhr.

Preis

Alle Preise, Verpackungskosten und Lieferkonditionen für In- und Ausland finden Sie übersichtlich und stets aktuell auf:

www.cp.de/logistik



Führend bei Korrosionsschutz, Qualitätssicherung und Umweltschutz



Produkte von C+P sind seit fast 100 Jahren für ihren hohen Qualitätsstandard bekannt.

Der Umweltschutz nimmt bei der C+P Lackierung einen zentralen Punkt ein. Wir setzen auf Farbprodukte Made in Germany. Unsere Lacklieferanten sind nach EMAS, ISO 9001, ISO 14001, ISO 45001 und IATF zertifiziert. Wir arbeiten nachhaltig und nutzen ausschließlich VOC-freie Lacke in effizienten Anlagen.

Durch permanente Qualitätsprüfungen bei der Farbgebung sichern wir die Farbwünsche unserer Kunden ab. Wir bieten hochwertige Einbrennbeschichtungen mit widerstandsfähigen und umweltfreundlichen Tauch- und Pulverlacksystemen für eine hohe Lichtbeständigkeit. C+P beschichtet gemäß RAL-Farbbregister. Durch permanente Anlagenüberwachung und Farbanalytik nach Farbbregister RAL 840-HR wird diese Qualität dauerhaft gewährleistet.



Modernste Produktionsanlagen bei C+P



Tauchlackierung bei C+P



Pulverlackierung bei C+P

Korrosionsschutzklassen nach C+P Werksnorm

Korrosionsschutzklassen	Klasse I Trockenbereiche	Klasse II Feuchtbereiche
	Möbel zum Aufstellen in trockenen und normal belüfteten Räumen*	Möbel, die in Räumen mit erhöhter Luftfeuchtigkeit stehen
Ausführung	Stahlblech beschichtet	Stahlblech elektrolytisch verzinkt und beschichtet
Beschichtung	Hochwertige Einbrennbeschichtung	Hochwertige Einbrennbeschichtung
Zugelassene Reinigungsmittel	Der Original C+P Reiniger	Der Original C+P Reiniger
Gewährleistung	10 Jahre Garantie gegen Durchrosten	10 Jahre Garantie gegen Durchrosten
Mehrpreise	ohne Mehrpreis, da C+P Standard	siehe Katalog/www.cp.de

* Bei Einsatz der Schränke in öffentlichen Bereichen, in denen während der Wintermonate mit erhöhter Streusalzbelastung zu rechnen ist, wird die Ausführung aus elektrolytisch verzinktem Stahlblech sowie der Einsatz von Schuhshalen empfohlen.

Für alle Korrosionsschutz-Klassen gelten die Einstufungen nur bei unverletzter Oberfläche.
Hinweis: Korrosionsschutzgeschützte Schlösser für Nassbereiche finden Sie auf unseren Zubehörseiten.



C+P Der Reiniger

Gewährleistet eine optimale Oberflächenreinigung Ihres C+P Schrankes. **Art. Nr. 99699-00000**

- + reinigt rückstands- und streifenfrei
- + für die automatisierte und manuelle Reinigung
- + entfernt sicher und schnell Staub, Fingerprints und leichte Ölverschmutzungen
- + einfach und sicher in der Handhabung – ready to use
- + Made in Germany

Anwendung:

Reiniger auf die Stahl-Oberflächen aufsprühen und anschließend mit einem weichen Tuch oder weichem Papier abwischen.

Sicherheitsdatenblatt erhältlich unter www.cp.de.



Unsere C + P Qualitätssicherung

Um unseren Qualitätsstandard zu halten und auszubauen, sind ständige Prüfungen und Testreihen notwendig. So prüfen wir z.B. in unserem **hauseigenen Labor** und der angeschlossenen Prüfkammer nicht nur Produktdetails, sondern das komplette Produkt. Dabei kommen neueste wissenschaftliche Prüfmethode zur Anwendung. Ein wichtiges und ständig zu beobachtendes Kriterium ist dabei die Oberfläche und der Korrosionsschutz, insbesondere bei unseren Stahlspinden.

Folgende Testmethoden werden regelmäßig im C + P Prüflabor angewendet

- + Belastung und Feldlast von Bauteilen und Schränken (bis 4500N)
- + Dauerhaltbarkeit von Schubladen und Auszügen durch mindestens 50.000 Öffnungs- und Schließzyklen
- + Türöffnungs-Überdehnungstest (bis 190° Öffnungswinkel)
- + Haltbarkeit von Konstruktionsverbindungen
- + Dauerbeanspruchung und Lebensdauer
- + Oberflächen-Güte
- + Trocknungsverhalten in Spinden

DIN 50021	Salzsprühnebeltest mit anschließender Prüfung nach DIN 53167
DIN 50017	Kondensationstest mit anschließender Prüfung nach DIN 53209
DIN 53151	Gitterschnittprüfung
DIN 67530	Glanzwertbestimmung
DIN 53153	Eindruckwiderstand nach Buchholz
DIN 5033	Farbmessung



Preis pro Flasche inkl. Sprühkopf:
Siehe Preisliste



Inhalt: 500 ml





Zu den Referenzen →

Unsere Referenzen

Als marktführender Einrichtungshersteller für Umkleide- und Schließfachlösungen ist C+P nicht nur absoluter Profi in der Innenraumgestaltung, sondern bietet darüber hinaus Lösungen für Büro, Archivierung, Begrünung und Klimatisierung sowie Lager- und Betriebseinrichtungen in seinem umfangreichen Produktportfolio. C+P ist ein Full-Service-Dienstleister und begleitet seine Kunden von der ersten Planung über die Auslieferung und Montage bis hin zum After-Sales-Service und sorgt damit immer für einen reibungslosen Ablauf. Im Nachfolgenden stellen wir eine Auswahl unserer Referenzen vor.

Schneider GmbH & Co. KG



SCHNEIDER ist ein global agierender Hersteller von Systemlösungen für Brillen- und Präzisionsoptik. Der Hauptsitz befindet sich in Fronhausen (Marburg), weitere Standorte sind USA, Brasilien, Hongkong und Thailand.

Mit hochwertigen Maschinen, innovativen Technologien und vernetzten Fertigungslösungen wird der Erfolg des Unternehmens und seiner Kunden sichergestellt. Die Faszination für Innovationen wird erlebbar, sobald man das Gebäude des Hauptsitzes betritt.

Die neue – mehr als 9500 m² große – Unternehmenszentrale zeichnet sich u.a. durch modernste Klima und Heiztechnik sowie Kommunikations- und Medientechnik, moderne Vorführ- und Schulungsräume und ergonomisch optimierte Arbeitsplätze aus.

Die Menschen sind das Herz eines Unternehmens, ihr Engagement ist der Pulsschlag. Um die Begeisterung für Innovationen zu erhalten, wurde Wert auf eine Arbeitsumgebung gelegt, die ihren unterschiedlichen Bedürfnissen entgegenkommt. Entstanden ist eine einmalige Anlage, die das Wohlbefinden fördert und Raum für Ideen schafft.

Die Teambüros sind großzügig und weitläufig mit Blick auf die Außenanlage und lassen dennoch durch die Anordnung der Doppelarbeitsplätze Privatsphäre zu. Die Einrichtung – in Weiß gehalten, mit schwarzen Akzenten – unterstreicht die freundliche Raumwirkung. Durch die intelligente Technikintegration sind Anschlüsse leicht zu erreichen und lassen sich in der Kabelwanne sauber unterbringen.





Viele Büros, auch die der Bereichsleitung, bieten neben einem Arbeitsplatz die Möglichkeit für spontane Treffen. An den mobilen Beistelltischen lassen sich kurze Besprechungen abhalten. Mit ihnen kann man aber auch Arbeitsflächen schnell um flexible Steh-/Sitzlösungen erweitern.



Therme Bukarest



Die Therme Bukarest setzt national wie international Maßstäbe. Dementsprechend hoch waren die Ansprüche des Investors an die hochwertigen Umkleiden, welche die Einzigartigkeit der gesamten Anlage in Materialien und Funktion widerspiegeln sollten.



Eingesetzt wurde der vielseitig verwendbare Stahlkorpus der Prefino-Serie, der die gesamte Kabelführung geschickt in die Installations-Schrägdächer der Spinde integriert.

Die Entscheidung fiel auf Glastüren, die ohne sichtbare Beschläge auskommen und so eine vollkommen glatte und elegante Außenfront gewährleisten.

Die Prefino-Schließfachschränke nutzen die vorhandene Stellfläche der Garderobenanlage optimal und ermöglichen eine ideale Auslastung der Nutzerkapazität. In Kombination mit dem bauseitig vorhandenen Sockel aus Naturmarmor entsteht ein harmonisches Zusammenspiel der verschiedenen Komponenten und Materialien.

Er hebt das edle Design der Inneneinrichtung hervor und dient gleichzeitig als praktische Sitzbank.





Auch die Umkleidekabinen mit schwebendem Charakter fügen sich perfekt in das stilvolle Raumkonzept ein.



Inspiziert von der Therme Erding in Deutschland, zählt die Therme Bukarest zu einer der größten Thermalquellen in Europa. Auf insgesamt 25.000 m² wurde eine Wellnessanlage mit Tropenfeeling erbaut.

Durch ihre zentrale Lage ist sie national wie international ein beliebtes Ausflugsziel. Die Therme bietet drei Themenwelten für die verschiedenen Bedürfnisse ihrer Gäste. Erholung finden Besucher in den Jacuzzis und Aromatherapie Pools von „The Palm“. Sechs Saunen, Liegewiesen und Massagebereiche laden im „Elysium“ zum Relaxen ein.

UCLA Wasserman Football Center

Umkleide- und Schließfachlösungen für Spieler, Coaches und Mitarbeiter.



Das neu errichtete Wasserman Football Center der University of California, Los Angeles (UCLA) bietet Spielern und Coaches auf 7.000 m² ein modernes Trainingsumfeld mit uneingeschränktem Zugang zum neusten Football equipment.

Für die Umkleide- und Schließfachbereiche sollten individuelle Stauraumlösungen für die Spieler, Coaches und Mitarbeiter gefertigt werden, die sich harmonisch in das Designkonzept des Wasserman Football Centers einfügen.

Anforderung: Individuelle Stauraumlösungen für verschiedene Nutzergruppen

Als marktführender Einrichtungsspezialist für Umkleide- und Schließfachlösungen konnte C+P mit seinen individuellen Lösungen überzeugen. Eingesetzt wurden hochwertige Spinde und Schließfachschränke der Produktserie Prefino, abgestimmt auf die individuellen Kundenwünsche.

Angenehme Atmosphäre in der Umkleide

Optimal abgestimmt auf die Bedürfnisse der Spieler, verfügen die Footballspinde nicht nur über technische Details, sondern erfüllen auch den hohen Designanspruch des Wasserman Football Centers. Durch die stimmige Gestaltung der Umkleide ist ein Aufenthaltsort für die Footballspieler entstanden, der sich positiv auf Stimmung, Siegeswillen und Sportgeist auswirkt. Neben den Spinden beinhaltet der Umkleidebereich eine großzügige Loungezone, die als Treffpunkt für Kommunikation und Regeneration fungiert.

Footballspinde mit Sitzbank & verspiegelten Seitenflächen

Sowohl der Korpus als auch das Untergestell der Spinde bestehen aus dem langlebigen und ressourcenschonenden Werkstoff Stahl. Konstruiert nach den Kundenanforderungen, können die Stahl-Untergestelle hohe dynamische Lasten aufnehmen. Die Gestellverkleidung dient zudem als bequeme Sitzgelegenheit für die Spieler. Großzügig verspiegelte Seitenflächen umrahmen die Einschwenktüren der Footballspinde aus weißem Mineralwerkstoff, die elegant im Korpus verschwinden und schnellen Zugriff auf den Schrankinnenraum gewährleisten.



Personalisierte Spinde für jeden Spieler der Fußballmannschaft

Passend zum durchgängigen Farbkonzept der Räume, befinden sich an den Türen die jeweiligen Spielernummern in Blau und Gold. Sie werden mithilfe der Lochung auf der Tür angebracht und lassen sich bei Bedarf schnell auswechseln. Außerdem verfügt jeder Schrank über eine Plakette mit persönlicher Nennung der Spender und Unterstützer der UCLA. Vier geräumige Schubladen und eine Garderobenstange pro Abteil bieten ausreichend Platz für Kleidung und Schuhe.

Persönliche Schließfächer mit elektronischem Sicherheitsschloss

Jeder Spieler hat zudem Zugriff auf ein hochwertiges, mit einem elektronischen Sicherheitsschloss ausgestattetes Wertfach, um persönliche Gegenstände wie Smartphone oder Schmuck sicher unterzubringen. Jedes Wertfach ist elektrifiziert und mit einem USB-Anschluss versehen.

Zuteilung der Spielerausrüstung über Schließfachschränk

Die Durchgangs-Schließfächer aus edlem High-Pressure-Laminat, ebenfalls mit eingefräster Nummerierung, enthalten die persönliche Ausrüstung der Spieler. Sie können von der Rückseite über Zentraltüren mit sauberer Kleidung und Helmen bestückt werden. Der Spieler gibt über das elektronische Schloss seinen PIN-Code ein und öffnet das Schließfach.

Nutzergerechte Stauraumlösungen für Coaches und Mitarbeiter

Wie auch bei den Spieler-Spinden ist die Ausstattung der Umkleidebereiche für die Coaches und Mitarbeiter besonders hochwertig und auf die Bedürfnisse der Anwender abgestimmt. Die Spinde der Trainer beinhalten drei Schubladen aus Edelstahl mit Auszug, wobei die obere Schublade als Wertfach mit PIN-Code-Schloss fungiert, elektrifiziert ist und einen USB-Anschluss enthält. Der Bereich der Mitarbeiterspindel ist mit edlem HPL-Material in Schwarz ausgestattet. Die Türen können über ein PIN-Code-Schloss geöffnet werden und sind mit einer gefrästen Nummerierung versehen.



University of Oregon

Hatfield-Dowlin Complex, Oregon Football Performance Center.



Das neue Zuhause der Oregon Ducks, Football Team der University of Oregon ist ein einzigartiges und zukunftsweisendes Projekt, das seinesgleichen sucht. Das Football Performance Center verfolgt ein ganzheitliches Konzept, das Architektur und Inneneinrichtung verbindet, um sie perfekt auf die Bedürfnisse der Spieler abzustimmen. Die Fassade aus Glas, Granit und Metall vermittelt zugleich Leichtigkeit und Stärke. Was von außen undurchdringlich und geheimnisvoll wirkt, ist innen lichtdurchflutet und hell.

Go Ducks!

„Wir wollten einen Garderobenschrank, den es so noch nie zuvor gegeben hat. C + P hat es wirklich geschafft, den Spielball aufzufangen und unsere Erwartungen zu übertreffen.“

(Randy Stegmeier, Innenarchitekt, Firm 151)



Die Inneneinrichtung ist ebenso vielschichtig

Die Liebe zum Detail spiegelt die Sorgfalt wieder, mit der geplant wurde. Dabei wurde nie der eigentliche Fokus des Projektes aus dem Auge verloren: Das Wohlergehen der Spieler. Jeder Aspekt ihres Alltags, vom Unterricht, der Ernährung über die medizinische Versorgung bis hin zur Freizeitgestaltung, wurde genau bedacht und alles bis ins Detail aufeinander abgestimmt.



Luxuriöse, hocheffiziente und ergonomische Ausstattung

Die Ausstattung ist luxuriös, jedoch gleichzeitig hocheffizient und ergonomisch. So ist das ganze Konzept darauf ausgelegt, die besten Spieler zu gewinnen und mit dem Team der Oregon Ducks in Zukunft die College Football National-Championships anzuführen.



Sparkasse München



Mit C + P SmartLockern in das Büro der Zukunft

Ein Ort zum Wohlfühlen. Das ist der erste Gedanke, der auftaucht, wenn man die „Neue Arbeitswelt“ der Sparkasse in München betritt. Auf einer Pilotfläche von 750 Quadratmetern wurde im Pavillon des Büroturms die Vision für den Arbeitsplatz der Zukunft umgesetzt und ein Bestandteil dieser Zukunft sind: die C + P-SmartLocker. Stilvoll fügen sie sich im Eingangsbereich in das wunderschön erschaffene Ambiente ein.

Nachdem C + P bereits im letzten Jahr neue Spinde für die Fitness-Umkleidekabinen an die Münchner Sparkasse geliefert hatte, folgte Anfang des Jahres der Auftrag für 80 C + P-SmartLocker für die „Neue Arbeitswelt“, berichtet C + P-Key Account André Reis.



48 große und 32 kleinere Fächer wurden für das zukunftsweisende Projekt geliefert und in Bereich der Pilotfläche aufgebaut. Ende Mai 2022 war es soweit und die ersten 55 Mitarbeiter und Mitarbeiterinnen zogen in die neuen Räumlichkeiten ein. Zusätzlich gibt es acht Probearbeitsplätze für Angestellte aus anderen Abteilungen.

Seither haben sich die SmartLocker mit ihren variablen Bedienungsmöglichkeiten in jeder Hinsicht als perfekte Unterstützung für die Bürowelt der Zukunft erwiesen. „Die Stärke der SmartLocker liegt vor allem in der dezentralen Steuerbarkeit und Flexibilität“, betont Projektleiter Moritz Seger. „Da, wo Bedarf ist, wird es geregelt.“

Jeden Morgen sind die SmartLocker die erste und jeden Abend die letzte Anlaufstelle. Die Mitarbeiter:Innen deponieren darin nämlich nicht nur ihre persönlichen Sachen, sondern beim Verlassen ihres Arbeitsplatzes auch Tastatur, Headset, Maus und Laptop. Der Wechsel zwischen Home-Office und Präsenz im Büro sowie der Arbeit an den verschiedenen Plätzen innerhalb der neuen Bürowelt ist somit reibungslos möglich.

„Es ist schon praktisch, wenn man einem Kollegen sogar vom Schreibtisch aus eben das Fach öffnen kann“, erklärt Martina Seidel vom Objektmanagement angetan. Sie arbeitet seit Ende Mai fest im Pilotbereich. Ein Schließfach ohne Schlüssel findet sie viel besser. Ihre neue Umgebung findet sie sehr komfortabel, auch das Farb- und Raumkonzept gefällt ihr gut. „Man kann hier viel ruhiger und fokussierter arbeiten und hat gleichzeitig mehr Nähe zu den Kollegen“, berichtet die Mitarbeiterin, die selbst einen der großen SmartLocker nutzt. Sie freut sich, dass die großen Fächer mit einem zusätzlichen Einlegeboden nachgerüstet wurden, damit sie das Volumen des Fachs noch besser nutzen kann.



Das Büro der Zukunft ist also in der Gegenwart angekommen – mitsamt aller Chancen und Möglichkeiten. Dazu zählt auch die Option, die Schrankfächer noch flexibler zu nutzen. „Bis jetzt hat ja jeder Mitarbeiter ein eigenes Fach“, erklärt André Reis. „Wenn man das langfristig ändert, ließe sich die Anzahl der Fächer um 10-15% reduzieren.“

Die Möglichkeiten, die die C+P-Locker bieten, sind noch lange nicht erschöpft, das sieht auch Florian Seidl so: „In der Tiefe haben wir das in der Kürze der Zeit noch gar nicht erforscht. Da steckt noch viel Potential.“





Zu den Trendprodukten →

Trendprodukte

Weit über unser Motto „Der Stahlschrank“ hinaus gehen die Produkte, die wir Ihnen nachfolgend vorstellen. Diese bieten optimale Antworten, um langfristigen Trends und Entwicklungen gerecht zu werden.

Eine Welt, in der Schlüssel keine Bedeutung mehr haben? Ein Fach, das sich genau dann öffnet, wenn sein Moment gekommen ist? Räume gliedern, ohne zu trennen? Arbeitswelten motivierend nach den Prinzipien des „Biophilic Design“ gestalten? All das ist möglich – mit C+P.

Entdecken Sie innovative Lösungen, die sich schon vielfach in der Praxis bewähren.

Ihre Tür zu einer magisch-effizienten Zeit

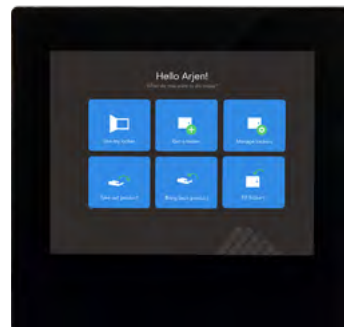

C+P SmartLocker.

Eine Welt, in der Schlüssel keine Bedeutung haben. Ein Fach, das sich genau dann öffnet, wenn sein Moment gekommen ist. Objekte, die morgen hinter einer anderen Tür auftauchen als gestern. Was wie Zauberei anmutet, ist – wie auch bei jeder Bühnenshow – in Wirklichkeit raffinierte Technik. In einem Punkt allerdings unterscheiden sich die Kunststücke unserer SmartLocker von typischen Zaubertricks: Sie sind nicht in erster Linie dazu da, zu verblüffen und zu unterhalten. Sondern, um die Arbeitsabläufe in Ihrem Unternehmen smarter und effizienter zu machen. Damit Sie Zeit, Platz und Geld sparen. Damit Sie und Ihr Team sich auf Ihre eigentlichen Aufgaben konzentrieren können. Und damit Spinde nicht mehr nur ein passiver Aufbewahrungsort sind, sondern zu einem echten Aktivposten Ihrer Organisation werden. Aber ein bisschen Spaß machen darf es ja auch, oder? Vorhang auf für die neuen C+P SmartLocker ...



Ihre Vorteile im Überblick:

- + Kostensenkung: man muss nicht für jeden Mitarbeiter ein eigenes Fach anschaffen
- + Produktivität: die bekannten Komplikationen mit verlorenen Schlüsseln etc. entfallen
- + Zeitersparnis: keine umständlichen und ablenkenden Übergabesituationen mehr
- + Einnahmequelle: Fächer können mit Bezahl-/Vermiet-Funktion Geld für Sie verdienen
- + Kompatibilität: C+P SmartLocker sind an verschiedenste Netzwerke anschließbar
- + Individualität: durch Modulsystem flexibel für Ihre Ansprüche konfigurierbar
- + Convenience: Spinde lassen sich einzeln zu Schrankwand aneinanderreihen
- + Einsetzbarkeit: für Sozialräume, kontaktlose Übergaben, Mitarbeiterpost, als Begegnungspunkt, usw.
- + Unabhängigkeit: auch bei einem Stromausfall lassen sich die Türen noch öffnen
- + Rundum-Service: Bei C+P bekommen Sie alles aus einer Hand: Schrank, Software, Support



Über den Screen lassen sich Fächer öffnen und Hinweise zum Inhalt geben

Räume gliedern ohne zu trennen

C + P Trennwände.




C + P Monotop® Noble Transparenz.

Schaffen Sie durch die transparente und filigrane Konstruktion unseres einzigartigen Trennwandsystems C + P Monotop® eine großzügige Weite für modernste Büroarchitektur. Und das mit allen Vorteilen eines versetzbaren Trennwandsystems. C + P Monotop® besticht durch exzellentes Design – insbesondere durch die elegante Verbindung zwischen zwei Verglasungssegmenten. Für das Verbindungsprinzip der neuartigen Segmentbauweise wird nur der in der 6 mm breiten Schattenfuge vorhandene Bauraum benötigt. Daher beträgt die Pfostenansichtsbreite bei verglasten Konstruktionen nur 28 mm!

Stark im Kommen in modernen Bürolandschaften sind attraktive Raum-in-Raum-Lösungen. So z.B. als „Denkfabrik“ für konzentriertes Arbeiten und Konferieren oder als Solo-Büro mit Beratungsplätzen. Auch Kombibüro-Konzepte mit Einzelbüros und Mittelzonen-„Marktplatz“ verlangen nach kreativen und variablen Raumlösungen.

Mit C + P Monotop® schaffen Sie die ideale Basis zur erfolgreichen Umsetzung dieser aktuellen Bürostrukturen – und bleiben für die Zukunft flexibel. In der Ausführung gibt es dabei keinerlei Begrenzungen: Klassische Flügeltüren oder doch lieber die elegante Schiebetür? Volle Transparenz, satiniertes Glas oder sogar „Mattglas auf Knopfdruck“ durch elektrisch gesteuerte Flüssigkristalle? Vom klassischen „Think Tank“ bis hin zur Hightech-Raumlösung eröffnet C + P Monotop® alle Optionen.



C + P Monotop® Raum-in-Raum-Lösungen beschränken sich nicht nur auf die Wandsysteme. Von der RGB-beleuchteten Spanndecke bis hin zur Integration von Medientechnik: Bei Monotop® wurde an alles gedacht.



C + P Light

Moderne Architektur aus Glas.




Ausbauraster, Planung, Akustik und Gestaltung – all dies sind Themen, die mit Trennwandsystemen zu tun haben. Um sich in all diesen Themen sicher bewegen zu können, gehört dazu vor allen Dingen eins – Erfahrung.

Seit über 40 Jahren werden von C + P Trennwände hergestellt. Ein Team erfahrener Produktspezialisten steht für kompetente Beratung und Planung zur Verfügung.



Merkmale moderner Architektur und auch vieler Officekonzepte sind eine große Klarheit und Offenheit der zu gestaltenden Räume. C + P Light – hier steht Glas an Glas – schafft eine maximale Transparenz.



Climate Office

Räume nach dem Biophilic Design gestalten.



Climate Office – als Lösungsansatz biophiler Gestaltungsgrundsätze

In Anlehnung an die Prinzipien des Biophilic Designs hat C+P mit „Climate Office“ ganzheitliche und nachhaltige Einrichtungslösungen für Luftreinigung, Begrünung, Klima und Akustik entwickelt. Zentrale Themen sind dabei:

- + Optimierung des Raumklimas
- + Steigerung des menschlichen Wohlbefindens

Wohlbefinden und Leistungsbereitschaft am Arbeitsplatz steigern

In Kombination mit Pflanzen und Wasser sorgen die zukunftsfähigen Produkte aus dem ressourcenschonenden Material Stahl für das optimale Behaglichkeitsempfinden im Innenraum. Biophile Gestaltungsprinzipien können entscheidend zu mehr Motivation und einem geringerem Krankenstand beitragen.

Vorteile:

- + Gesunde Luftfeuchtigkeit
- + Verbesserung der kognitiven Eigenschaften
- + Gereinigte Atemluft

Individuelle C + P Pflanzenwände Realisierung verschiedener Kundenprojekte



Sie suchen nach einer individuellen Wandbegrünung? Kein Problem – sprechen Sie uns gerne an! Wir können auch individuelle Pflanzenwände, abgestimmt auf Ihre Wünsche und Bedürfnisse, gestalten. Lassen Sie sich von bereits realisierten Kundenprojekten inspirieren.

^ GÜNTHER Heißkanaltechnik

Die Pflanzenwand ist ein echter Blickfang im lichtdurchfluteten Verwaltungsgebäude. Durch den direkten Blick in den Garten wird das Naturerlebnis im Innenraum zusätzlich verstärkt.



^ ROTH Energie

Ankommen und wohlfühlen – die helle Empfangstheke in Kombination mit den individuellen Pflanzenwänden wirkt besonders einladend. Optimal integriert in die Pflanzenwand, wird sogar der Bildschirm hinter der Theke zum Hingucker.



<< Sparkasse Biedenkopf

Natur in der gebauten Umgebung – die Pflanzen fügen sich perfekt in das moderne Raumkonzept ein. Formen, Farben und Interieur bilden eine gestalterische Einheit und verleihen dem Raum einen individuellen Charakter.





Zum Farbkonzept →

Das neue C + P Farbkonzept

Mit dem Motto „Bekennen Sie Farbe“ hat sich C + P seit Jahrzehnten einen Namen gemacht. Doch das Bessere ist der Feind des Guten: Mit dem **neuen Farbkonzept** präsentieren wir nicht nur aktuelle und attraktive Farbtöne für jedes Umfeld, sondern haben auch das **Farbaufpreis-System** extrem vereinfacht. Sehr oft werden Sie es ohnehin nicht brauchen, denn ab sofort bieten wir Ihnen 144 Farben und Farbkombinationen **ohne Mehrpreis**.

C + P Farbstimmungen und -wirkungen

Im Leben muss nicht alles grau sein! Auf dieser Seite zeigen wir Ihnen Beispiele für Farbstimmungen, die Sie aus der C + P Farbpalette beliebig zusammenstellen können. Ganz nach Ihren Wünschen können Sie damit eine elegante, cleane, harmonische oder an der Natur orientierte Raumatmosphäre erzeugen.

Schon diese wenigen Beispiele zeigen: C + P bringt Stahl in seine schönste Form.



VIDAR
Natürlich



LUIN
Belebend




Farbinnovationen für die Einrichtung von morgen



VARM
Wärmend



AMON
Gefestigt



Feuerrot
RAL 3000



Verkehrsgelb
RAL 1023



Reinorange
RAL 2004



Verkehrsrot
RAL 3020



Hellelfenbein
RAL 1015



Lichtgrau
RAL 7035



Hellelfenbein
RAL 1015



Stahlgrau
RAL 000 50 00



Anthrazitgrau
RAL 7016




Tiefschwarz
RAL 9005

Farbkonzept

Farbgruppe 0

Aufpreisfreie Korpus- und Frontfarben



Farbgruppe 1

Aufpreispflichtig für Korpusse / Aufpreisfrei für Fronten



Kompetenz im Lack



Aufpreisfrei!

Mit dem Farbkonzept von C+P sind 144 Farbkombinationen ohne Mehrpreis möglich.

Bei Korpusfarbe der Farbgruppe 0 sind alle Frontfarben des Farbkonzepts aufpreisfrei.



Viel Farbe für kleines Geld.

Bei Korpusfarbe der Farbgruppe I beträgt der Mehrpreis für den Farbaufschlag 15%.

So können preiswert spannende Farbwelten realisiert werden, ohne das Budget zu sehr zu belasten.



Sonderfarben? Aber gerne!

Auch außerhalb des C+P Farbkonzepts lassen sich Lackierungen mit allen RAL Farbtönen realisieren.

Der Farbaufschlag hierfür beträgt 25% (Mindest-Bestellmenge 5 Schränke).

Vorbehaltlich technischer Prüfung und Verfügbarkeit.

Fragen Sie gerne bei uns an.

Wichtige Hinweise:

Diese Farbtabelle sind nur eine Orientierungshilfe für die ungefähre Farbanmutung. Genauere Farbinformationen entnehmen Sie bitte der RAL-Farbkarte bzw. den Originalmustern. Farbabweichungen sind vorbehalten und berechtigen nicht zu Reklamationen. Die Haftung für Druck- und Darstellungsfehler/-mängel ist ausgeschlossen. Alle abgebildeten Dekore, Farben und Oberflächen sind serienmäßig lieferbar. Andere Ausführungen (z.B. für Objekteinrichtungen) sind auf Anfrage erhältlich. Das Farbaufpreis-System auf Seite 48/49 gilt nur für Möbel, bei denen Korpus und Fronten in jeweils **einem** Farbton beschichtet werden. Andere Varianten (z.B. unterschiedliche Frontfarben in ein- und demselben Schrank) fragen Sie bitte objektbezogen an. **Bitte beachten Sie, dass verschiedene Produktgruppen eine eigene Farbwahl haben** und nicht nach C+P Farbkonzept beschichtet werden. Die betroffenen Produkte erkennen Sie durch individuelle Farbangaben auf den jeweiligen Katalogseiten. Untergestelle werden standardmäßig im Farbton Schwarzgrau geliefert. Einlegeböden, Hängerahmen usw. beschichten wir – wenn bei der Produktserie nicht anders angegeben – immer in Lichtgrau. Verzinkte Böden sind unbeschichtet. Für die Farbe **RAL 9006 Weißaluminium** gibt es seitens des RAL-Institutes keine einheitliche Vorlage und Definition, sodass es trotz gleicher Bezeichnung zu Farbunterschieden im Vergleich zu anderen Materialien, früheren Produktions-Chargen, unterschiedlichen Beschichtungsverfahren oder Fremdfabrikaten kommen kann.

C + P Dekorfronten

- + HPL (High Pressure Laminate) ist in klassischer Holzoptik oder in Uni Farben wählbar.
- + HPL ist kratzfest, porenfrei und überzeugt durch hohe Stabilität.
- + Die Tür ist 100% feuchtigkeitsbeständig und hat hervorragende Hygiene-Eigenschaften!
- + MDF (Mitteldichte Faserplatte)-Dekore sind ebenfalls wählbar.






Evolvo PLUS
Korpus: RAL 7016 Anthrazitgrau
Türen: Eiche Sereno



Evolvo PLUS
Korpus: RAL 7016 Anthrazitgrau
Türen: Silberfichte Natur

Dekorfronten (MDF)-Dekore

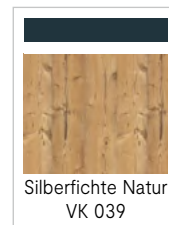




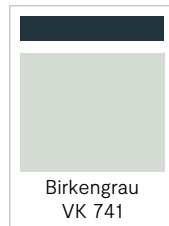
mit schwarzer Kante, 18 mm



Dekorfronten + Sitzflächen (HPL)

Vollkern-Dekore

mit Vollkernkante schwarz, 13 mm



Wichtiger Hinweis:

Innerhalb einer Plattenart sind alle angegebenen Dekore aufpreisfrei wählbar!

Das Dekor Birkengrau VK 741 ist ähnlich Lichtgrau.

Der Kern der HPL-Platte ist immer schwarz.

C + P Büromöbel-Dekore

Setzen Sie Akzente mit Holzdekoren. Ob klassisch Ahorn, Akazie, Lichtgrau oder modern in Betonoptik oder Diamantweiß. Bringen Sie Farbe ins Büro!

Wählen Sie zwischen DBS-Dekoren (Direktbeschichtete Spanplatte) für die betreffenden Beistellschrank- und Tischprogramme sowie HPL-Dekoren (High Pressure Laminate) für die optionalen Vollkern-Abdeckplatten der Asisto-Stahlschränke.

Wichtiger Hinweis:

Innerhalb einer Plattenart sind alle angegebenen Dekore aufpreisfrei wählbar!

Das Dekor Birkengrau VK 741 ist ähnlich Lichtgrau.



Dekore (DBS)


mit Umleimer 25 mm




Diamantweiß
DBS 011




Lichtgrau
DBS 013



Königsahorn
DBS 014



Akazie hell
DBS 016




Eiche Basalt
DBS 018




Beton
DBS 025

Syncro-Dekorplatten (DBS)

mit Umleimer 25 mm, nur für Tischplatten der Asisto Steh-/Sitztische



Syncro-Eiche
hell SYN 033



Syncro-Eiche
dunkel SYN 034

Syncro-Dekor

Ist es Echtholz oder ein Dekor?

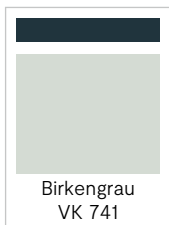
Die Syncrodekore mit Eiche hell/dunkel bestehen durch ihre unglaubliche Optik und Haptik. Synchron zur Maserung verläuft die Struktur der Oberfläche, so dass der Eindruck von echtem Holz entsteht. Das sieht nicht nur echt aus, das fühlt sich auch echt an!

Vollkern-Abdeckplatten (HPL)

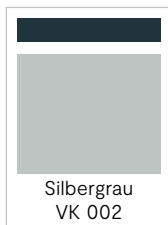
mit Vollkernkante schwarz, 13 mm




Weiß
VK 001



Birkengrau
VK 741



Silbergrau
VK 002



Schwarz
VK 008





Zu den Produkten →

Umkleide & Garderobe

C+P ist der Marktführer für Garderobenanlagen und Umkleidespinde auf der Basis von Stahl. Nennen Sie uns die Einrichtungsaufgabe – C+P hat für jeden Einsatzbereich die richtige Lösung!

Mit innovativen Ideen, wie z.B. neuartigen Belüftungskonzepten oder zukunftsweisenden Schließsystemen, setzt C+P immer wieder neue Maßstäbe.

Umkleide & Garderobe



60

Umkleidespinde
Classic PLUS



98

Umkleidespinde
Evolvo PLUS



192

Schließfachschränke
Intro / Resisto



220

Stapelbänke, Sitz- und Garde-
robenbänke Basic und Comfort



166

Umkleidespinde
Cambio



186

Umkleidespinde
Prefino



232

Wand- und Standgarderoben, offene
Garderoben und Schließfachschränke



242

Branchen- und
Speziallösungen

Vielfältig und praxisgerecht

Die Umkleidespinde.



Classic PLUS

Der Spind-Klassiker im Industrie-Design

- + Komplettprogramm mit Stahltüren
- + Aufbruchgeschützte Konstruktion gemäß Klasse B nach DIN 4547-2
- + In der Serie sind 661 Modelle wählbar
- + 2 Abteilbreiten, 5 verschiedene Fachhöhen
- + Verstärkte Türen mit Lüftungskiemen und eingestanztem Etikettenrahmen
- + Sicherheits-Drehriegel für Vorhangschloss (Schließfachschränke mit glatten Türen und Zylinderschloss)
- + Abteilböden glatt auskehrbar

Wahlweise bodenstehend, mit Füßen, Sockel oder Sitzbank



Evolo PLUS

Der Fortschrittliche mit starken Mehrwerten


- + Umfangreiches Programm mit Türen aus Stahl, MDF oder HPL
- + Besonders aufbruchgeschützte Konstruktion gemäß Klasse C nach DIN 4547-2
- + In der Serie sind 708 Modelle wählbar
- + Serienmäßige Niveauregulierung für alle Unterbauten
- + 2 Abteilbreiten, 6 verschiedene Fachhöhen
- + Verstärkte Türen mit Design-Belüftungslochbild und passendem Comfort-Etikettenrahmen, optional auch mit Dekortüren
- + Sicherheits-Drehriegel für Vorhangschloss (Schließfachschränke mit glatten Türen und Zylinderschloss)
- + Türöffnungsbegrenzer 90° serienmäßig
- + Vielfältige Inneneinrichtungslösungen für jeden Bedarf

Wahlweise bodenstehend, mit Füßen, Sockel oder Sitzbank sowie in weiteren Versionen, z.B. mit vorgebauter Aufbewahrungsbox

	Spindhöhen ohne Unterbauten	Abteilbreiten	Spind bodenstehend	Spind mit Füßen (H + 100 mm)	Spind mit Sockel (H + 100 mm)	Unterbau-Sitzbank	Aufbewahrungs-Box	Korrosionsschutz komplett verzinkt	Korrosionsschutz durch verzinkte Bauteile
Classic PLUS	1530 1700 1850	250 300 400	●	●	●	●	—	—	●
Evolo PLUS	1530 1700 1850	300 400	●	●	●	●	●	—	●
Cambio	1850	300 400	—	●	●	●	—	●	—



Projektlösungen Prefino → S. 186




Smartlocker entdecken → S. 38

Cambio

Der Elegante mit aufschlagenden Türen

- + Umfangreiches Programm mit Türen aus Stahl (optional doppelwandig) oder HPL
- + Besonders aufbruchgeschützte Konstruktion gemäß Klasse C nach DIN 4547-2
- + Korpus, Sockel und Stahltüren serienmäßig elektrolytisch verzinkt
- + Serienmäßige Belüftung durch SBL-Konzept® (Selbst-Belüftung), optional auch mit ZBL- (Zwangs-Belüftung) und ZBLT-Konzept (Zwangs-Belüftung mit Trockner)
- + Serienmäßige Niveauregulierung für alle Unterbauten
- + 2 Abteillbreiten, 6 verschiedene Fachhöhen
- + Glatte Fronten aus Stahl (einwandig, optional doppelwandig und gedämmt) oder optional HPL mit Holzdekor für noch attraktivere Optik
- + Pro Tür Zylinderschloss mit 2 Schlüsseln
- + Türöffnungsbegrenzer 90° serienmäßig
- + Vielfältige Inneneinrichtungslösungen für jeden Bedarf

Wahlweise mit Füßen oder Sockel sowie mit geräumiger Aufbewahrungsbox oder Sitzbank auf Anfrage



Schließsysteme → S. 159

	Stahl-Fronten	Holzdekor-Fronten	Integr. Türöffnungsbegrenzer	Standard Einrichtung	Komfort Einrichtung	Elektrifizierung	Verdeckte Kabelführung (Schloss/USB) möglich	Widerstands-Klasse gegen Einbruch*	SmartLocker-Lösungen
Classic PLUS	●	–	–	●	–	–	–	B	–
EvoLo PLUS	●	●	●	●	●	●	●	C	●
Cambio	●	●	●	●	●	●	–	C	–

Vielseitigkeit × Sicherheit × Nutzen

Der neue Classic PLUS.

Dass sich auch Klassiker neu erfinden können, statt nur auf der Retrowelle zu reiten, beweist dieses Modell. Sein Vorgänger C + P Classic ist vielen als sicherer Verwahrungsort für persönliche und wertvolle Gegenstände bekannt – etwa in Unternehmen, Schulen oder Museen – und daran ändert sich auch nichts. Neu dagegen sind das aufgefrischte Design und die Vielfalt an Kombinationsmöglichkeiten und Details, von denen manche sofort auffallen und andere erst etwas später. Wahrer Nutzwert drückt sich unserer Meinung nach auch dadurch aus, dass er immer wieder auf den Prüfstand kommt und dynamisch an neue Bedingungen angepasst wird.




Klassische Lüftungskiemens mit eingestanzten Etikettenrahmen



Verdrehsichere und hochbelastbare Doppel-Schiebehaken mit Spezialaufhängung, z.B. für Kleiderbügel oder nachrüstbare Trennwände



Sicherheits-Drehriegelverschluss für Vorhangschloss (dreht in verschlossenem Zustand durch und verhindert damit das Aufbrechen durch Überdrehen), inkl. Türschutz



Sichere Argumente

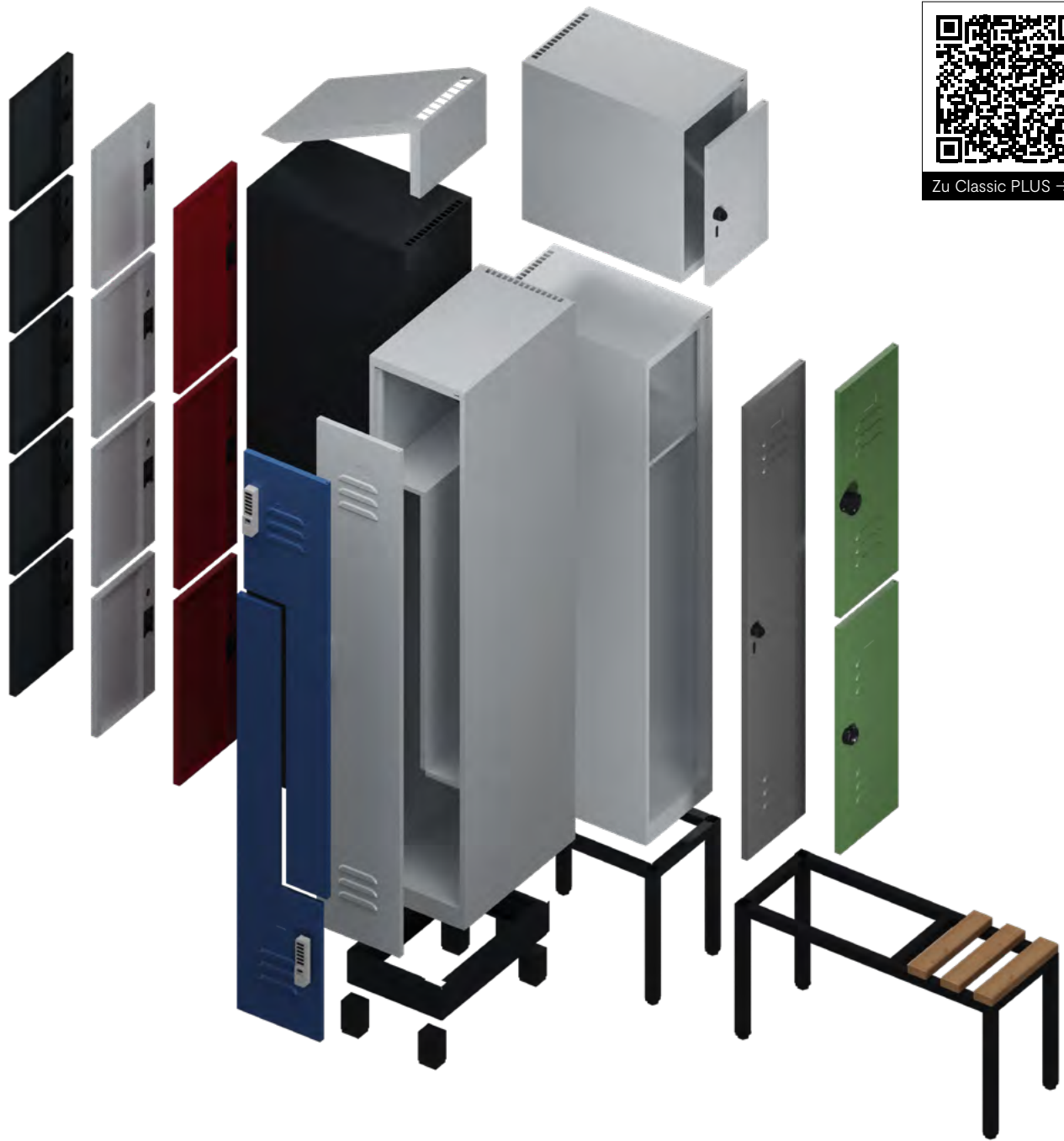
- + Stabile Stahlkonstruktion mit hochwertiger Einbrennbeschichtung
- + Fußteil und Spindboden generell verzinkt für erhöhten Korrosionsschutz
- + Aufbruchgeschützte Konstruktion gemäß Stufe B nach DIN 4547
- + 2 Abteillängen, 5 verschiedene Fachhöhen
- + Verstärkte Türen rechts angeschlagen mit Anschlagdämpfer, Lüftungskiemens und Etikettenrahmen sowie Sicherheits-Drehriegelverschluss für Vorhangschloss (Schließfachschränke mit glatten Türen und Zylinderschloss)
- + Einstöckige Spinde: Innen pro Abteil 1 fest verschweißter Ablageboden, darunter stabile Garderobenstange mit 3 verdrehsicheren Doppel-Schiebehaken (Traglast pro Stange 40 kg, pro Doppelhaken 15 kg)
- + Doppelstöckige Spinde: Innen pro Fach 1 stabile Garderobenstange mit 3 verdrehsicheren Doppel-Schiebehaken
- + Abteilböden glatt auskehrbar
- + Schmale Seitenkanten für homogene Optik in Reihenstellung, ohne Doppelungen an den Spindstößen
- + Zusätzliche Belüftung durch Lüftungsöffnungen in Abteilboden und -dach, als Selbst-Belüftungs-Konzept durch konstruktiv optimierten Strömungsverlauf

Wahlweise bodenstehend, mit Füßen, Sockel oder Sitzbank

- + Füße aus Kunststoff, Sockel mit erhöhtem Korrosionsschutz, beides bei Korpus RAL 7035 in Lichtgrau, sonst in Schwarzgrau
- + Optionale Niveauregulierung für bodenstehend, Füße oder Sockel
- + Sitzbankgestell 420 mm hoch aus Vierkantröhre in Schwarzgrau, mit Niveauregulierung 10 mm, Sitzleiste Buche 60 x 25 mm, allseitig gerundet, klarlackiert mit naturgegebenen Farbunterschieden
- + Sitzhöhe 450 mm, Sitztiefe 315 mm
- + Bank und Spind getrennt zur einfachen Selbstmontage



Zu Classic PLUS →



Unternehmen

Farbkonzept

Umkleide & Garderobe

Werkstatt & Betrieb

Büro & Archiv



Umkleidespinde
→ S. 62



Aufbewahrungsspinde
→ S. 74



Doppelstock-Spinde
→ S. 76



Schließfachschränke
→ S. 80



Z-Umkleidespinde
→ S. 88

Classic PLUS

Umkleidespinde mit durchgehender Tür.



Best.-Nr. 080000-20



Best.-Nr. 080010-20



Best.-Nr. 080020-22

Maße und Ausführung

mit Sicherheits-Drehriegel
Lichte Durchlassmaße pro Tür:
1749x240/340x477 (HxBxT)



bodenstehend

Spindhöhe: 1850
Spindtiefe: 500

Abteile	1x 300	2x 300	3x 300
Spindbreite	300	600	900
Best.-Nr.	080000-10	080000-20	080000-30
Preis			

mit Füßen

Spindhöhe: 1950
Spindtiefe: 500
Fußhöhe: 100

Abteile	1x 300	2x 300	3x 300
Spindbreite	300	600	900
Best.-Nr.	080010-10	080010-20	080010-30
Preis			

mit Sockel

Spindhöhe: 1950
Spindtiefe: 500
Sockelhöhe: 100

Abteile	1x 300	2x 300	3x 300
Spindbreite	300	600	900
Best.-Nr.	080020-10	080020-20	080020-30
Preis			

→ Korpus- und Türenfarbe

Farbkonzept → S. 48



Schmale Seitenkanten für homogene Optik in Reihenstellung, ohne Doppelungen an den Spindstößen



Abteile	4 x 300	1 x 400	2 x 400	3 x 400
Spindbreite	1200	400	800	1200
Best.-Nr.	080000-40	080000-12	080000-22	080000-32
Preis				

Abteile	4 x 300	1 x 400	2 x 400	3 x 400
Spindbreite	1200	400	800	1200
Best.-Nr.	080010-40	080010-12	080010-22	080010-32
Preis				

Abteile	4 x 300	1 x 400	2 x 400	3 x 400
Spindbreite	1200	400	800	1200
Best.-Nr.	080020-40	080020-12	080020-22	080020-32
Preis				

+ Zubehör (optional)

Auswahl → S. 94

Classic PLUS

Umkleidespinde mit Trennwand.

Raumsparende Lösung zur Trennung von Straßen- und Berufskleidung

Innen pro Abteil 1 fest verschweißter Ablageboden, darunter feste Stahl-Trennwand sowie stabile Garderobenstange mit verdrehsicheren Doppel-Schiebehaken.



Best.-Nr. 080000-22F



Best.-Nr. 080010-22F



Best.-Nr. 080020-22F

Maße und Ausführung

mit Sicherheits-Drehriegel
Lichte Durchlassmaße pro Tür:
1749x340x477 (HxBxT)



bodenstehend

Spindhöhe: 1850
Spindtiefe: 500

Abteile	1x 400	2x 400	3x 400
Spindbreite	400	800	1200
Best.-Nr.	080000-12F	080000-22F	080000-32F
Preis			

mit Füßen

Spindhöhe: 1950
Spindtiefe: 500
Fußhöhe: 100

Abteile	1x 400	2x 400	3x 400
Spindbreite	400	800	1200
Best.-Nr.	080010-12F	080010-22F	080010-32F
Preis			

mit Sockel

Spindhöhe: 1950
Spindtiefe: 500
Sockelhöhe: 100

Abteile	1x 400	2x 400	3x 400
Spindbreite	400	800	1200
Best.-Nr.	080020-12F	080020-22F	080020-32F
Preis			

→ **Korpus- und Türenfarbe**

Farbkonzept → S. 48



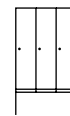
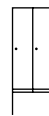
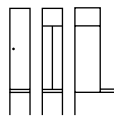
Best.-Nr. 0800507-22F



Best.-Nr. 0800507-32F

Variante: Sitzleisten aus Hartholz
Maße und Ausführung

Spindhöhe: 2120
 Sitzhöhe: 450
 Sitztiefe: 315
 Lichte Durchlassmaße pro Tür:
 1599x340x477 (HxBxT)



mit untergebauter Sitzbank

Spindtiefe inkl. Bank: 815

Abteile	1x400	2x400	3x400
Spindbreite	400	800	1200
Best.-Nr.	0800507-12F	0800507-22F	0800507-32F
Preis			

Sitzleisten für o. g. Modelle standardmäßig aus Buche-Hartholz, allseitig gerundet, klarlackiert mit naturgegebenen Farbunterschieden. Standardfarbe der Sitzuntergestelle Schwarzgrau RAL 7021. Reine Korpushöhe bei Spinden auf Sitzbank oder Gestell: 1700 mm.

Lieferung von Spind und Bank erfolgt getrennt zur einfachen Selbstmontage.



Weitere Spindvarianten mit Trennwand (z. B. Abteillbreite 300 mm, schwebende Sitzbank, Kunststoff-Sitzleisten und vieles mehr) serienmäßig lieferbar – wir freuen uns auf Ihre Anfrage.

+ Zubehör (optional)

Auswahl → S. 94

Classic PLUS

Umkleidespinde mit Sitzbank.

Sitzleisten für u. g. Modelle standardmäßig aus Buche-Hartholz, allseitig gerundet, klarlackiert mit naturgegebenen Farbunterschieden.

Standardfarbe der Sitzuntergestelle Schwarzgrau RAL 7021.

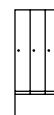
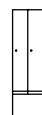
Reine Korpushöhe bei Spinden auf Sitzbank oder Gestell: 1700 mm.

Lieferung von Spind und Bank erfolgt getrennt zur einfachen Selbstmontage.

Variante: Sitzleisten aus Hartholz

Maße und Ausführung

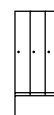
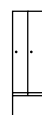
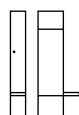
Spindhöhe: 2120
Sitzhöhe: 450
Sitztiefe: 315
Lichte Durchlassmaße pro Tür:
1599x240/340x477 (HxBxT)



mit untergebauter Sitzbank

Spindtiefe inkl. Bank: 815

Abteile	1x300	2x300	3x300
Spindbreite	300	600	900
Best.-Nr.	0800507-10	0800507-20	0800507-30
Preis			

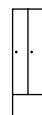
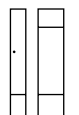


mit schwebender Sitzbank

Spindtiefe inkl. Bank: 815

Abteile	1x300	2x300	3x300
Spindbreite	300	600	900
Best.-Nr.	0800407-10	0800407-20	0800407-30
Preis			

⚠ Wandverschraubung notwendig!



mit untergebautem Gestell bündig

Spindtiefe inkl. Gestell: 500

Abteile	1x300	2x300	3x300
Spindbreite	300	600	900
Best.-Nr.	0800307-10	0800307-20	0800307-30
Preis			

Optional

Lichte Höhe über Schuhrast: 225

+ Best.-Nr. Schuhrast	+ 08050-70110	+ 08050-70120	+ 08050-70130
+ Mehrpreis Schuhrast			

→ **Korpus- und Türenfarbe**

Farbkonzept → S. 48



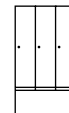
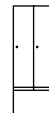
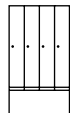
Best.-Nr. 0800507-20



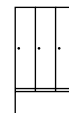
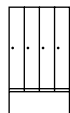
Best.-Nr. 0800407-30



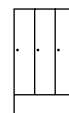
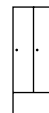
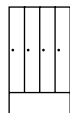
Best.-Nr. 0800307-32
+ 08050-70132



Abteile	4 x 300	1 x 400	2 x 400	3 x 400
Spindbreite	1200	400	800	1200
Best.-Nr.	0800507-40	0800507-12	0800507-22	0800507-32
Preis				



Abteile	4 x 300	1 x 400	2 x 400	3 x 400
Spindbreite	1200	400	800	1200
Best.-Nr.	0800407-40	0800407-12	0800407-22	0800407-32
Preis				



Abteile	4 x 300	1 x 400	2 x 400	3 x 400
Spindbreite	1200	400	800	1200
Best.-Nr.	0800307-40	0800307-12	0800307-22	0800307-32
Preis				

+ Best.-Nr. Schuhrost	+ 08050-70140	+ 08050-70112	+ 08050-70122	+ 08050-70132
+ Mehrpreis Schuhrost				

+ **Zubehör (optional)**

Auswahl → S. 94

Classic PLUS

Umkleidespinde mit Sitzbank.

Sitzleisten für u. g. Modelle aus Kunststoff mit verzinkten Stahlkern für beste Stabilität. Kunststoff-Sitzleisten bieten ein Plus an Hygiene und Reinigungs-freundlichkeit. Standardfarbe der Sitzuntergestelle Schwarzgrau RAL 7021. Lieferung von Spind und Bank erfolgt getrennt zur einfachen Selbstmontage. Reine Korpushöhe bei Spinden auf Sitzbank oder Gestell: 1700 mm.

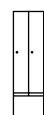
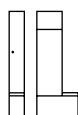


Best.-Nr. 0800507-30 + 08530-7035

Variante: Sitzleisten aus Kunststoff

Maße und Ausführung

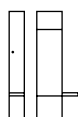
Spindhöhe: 2120
 Sitzhöhe: 450
 Sitztiefe: 315
 Lichte Durchlassmaße pro Tür:
 1599x240/340x477 (HxBxT)



mit untergebauter Sitzbank

Spindtiefe inkl. Bank: 815

Abteile	1x300	2x300	3x300
Spindbreite	300	600	900
Best.-Nr.	0800507-10 + 08510	0800507-20 + 08520	0800507-30 + 08530
■ Farb-Nr. Lichtgrau	-7035		
□ Farb-Nr. Weiß	-9016		
■ Farb-Nr. Schwarzgrau	-7021		
Preis			



mit schwebender Sitzbank

Spindtiefe inkl. Bank: 815

ⓘ Wandverschraubung notwendig!

Abteile	1x300	2x300	3x300
Spindbreite	300	600	900
Best.-Nr.	0800407-10 + 08510	0800407-20 + 08520	0800407-30 + 08530
■ Farb-Nr. Lichtgrau	-7035		
□ Farb-Nr. Weiß	-9016		
■ Farb-Nr. Schwarzgrau	-7021		
Preis			

Optional

Lichte Höhe über Schuhrost: 225

+ Best.-Nr. Schuhrost	+ 08050-70110	+ 08050-70120	+ 08050-70130
+ Mehrpreis Schuhrost			

→ **Korpus- und Türenfarbe**

Farbkonzept → S. 48



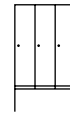
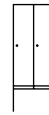
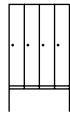
Best.-Nr. 0800507-30 + 08530-9016



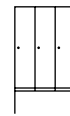
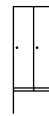
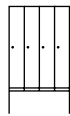
Best.-Nr. 0800407-20
+ 08520-7035



Best.-Nr. 0800507-32 + 08532-7021
+ 08050-70132



Abteile	4 x 300	1x400	2 x 400	3 x 400
Spindbreite	1200	400	800	1200
Best.-Nr.	0800507-40 + 08540	0800507-12 + 08512	0800507-22 + 08522	0800507-32 + 08532
Farb-Nr. Lichtgrau	-7035			
Farb-Nr. Weiß	-9016			
Farb-Nr. Schwarzgrau	-7021			
Preis				



Abteile	4 x 300	1x400	2 x 400	3 x 400
Spindbreite	1200	400	800	1200
Best.-Nr.	0800407-40 + 08540	0800407-12 + 08512	0800407-22 + 08522	0800407-32 + 08532
Farb-Nr. Lichtgrau	-7035			
Farb-Nr. Weiß	-9016			
Farb-Nr. Schwarzgrau	-7021			
Preis				

+ Best.-Nr. Schuhrast	+ 08050-70140	+ 08050-70112	+ 08050-70122	+ 08050-70132
+ Mehrpreis Schuhrast				

+ **Zubehör (optional)**

Auswahl → S. 94

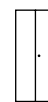
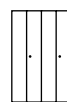
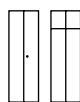
Classic PLUS

Umkleidespinde mit paarweise zueinanderschlagenden Türen.

für gemeinsamen Verschluss von zwei Abteilen zur Nutzung durch eine Person, z.B. zur getrennten Unterbringung von **Straßen- und Berufskleidung**. Sitzleisten standardmäßig aus Buche-Hartholz, im Profil ca. 60 x 25 mm, allseitig gerundet, klarlackiert mit naturgegebenen Farbunterschieden. Sitzleisten aus Kunststoff ohne Mehrpreis lieferbar. Standardfarbe der Sitzbank-Untergestelle: Schwarzgrau RAL 7021. Reine Korpushöhe bei Spinden auf Sitzbank oder Gestell: 1700 mm. Lieferung von Spind und Bank erfolgt getrennt zur einfachen Selbstmontage.

Maße und Ausführung

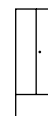
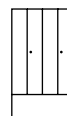
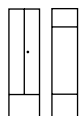
mit Sicherheits-Drehriegel
Lichte Durchlassmaße pro Tür:
1749x240/340x477 (HxBxT)
Mit Gestell: 1599x240/340x477 (HxBxT)



bodenstehend	Abteile	2 x 300	4 x 300	2 x 400
Spindhöhe: 1850	für Personen	1	2	1
Spindtiefe: 500	Spindbreite	600	1200	800
	Best.-Nr.	080002-20	080002-40	080002-22
	Preis			

mit Füßen	Abteile	2 x 300	4 x 300	2 x 400
Spindhöhe: 1950	für Personen	1	2	1
Spindtiefe: 500	Spindbreite	600	1200	800
Fußhöhe: 100	Best.-Nr.	080012-20	080012-40	080012-22
	Preis			

mit Sockel	Abteile	2 x 300	4 x 300	2 x 400
Spindhöhe: 1950	für Personen	1	2	1
Spindtiefe: 500	Spindbreite	600	1200	800
Sockelhöhe: 100	Best.-Nr.	080022-20	080022-40	080022-22
	Preis			



mit untergebautem Gestell bündig	Abteile	2 x 300	4 x 300	2 x 400
Spindhöhe: 2120	für Personen	1	2	1
Gestellhöhe: 420	Spindbreite	600	1200	800
Spindtiefe inkl. Gestell: 500	Best.-Nr.	0800327-20	0800327-40	0800327-22
	Preis			

Optional		+ 08050-70120	+ 08050-70140	+ 08050-70122
+	Best.-Nr. Schuhrost			
+	Mehrpreis Schuhrost			
Lichte Höhe über Schuhrost: 225				

→ **Korpus- und Türenfarbe**

Farbkonzept → S. 48



Best.-Nr. 080002-20

Best.-Nr. 080022-22

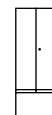
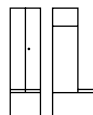
Best.-Nr. 0800527-20
+ 08050-70120

Best.-Nr. 0800327-40
+ 08050-70140

Variante: Sitzleisten aus Hartholz

Maße und Ausführung

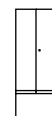
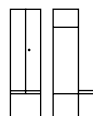
Spindhöhe: 2120
Sitzhöhe: 450
Sitztiefe: 315
Lichte Durchlassmaße pro Tür:
1599x240/340x477 (HxBxT)



mit untergebauter Sitzbank

Spindtiefe inkl. Bank: 815

Abteile	2 x 300	4 x 300	2 x 400
für Personen	1	2	1
Spindbreite	600	1200	800
Best.-Nr.	0800527-20	0800527-40	0800527-22
Preis			



mit schwebender Sitzbank

Spindtiefe inkl. Bank: 815

Abteile	2 x 300	4 x 300	2 x 400
für Personen	1	2	1
Spindbreite	600	1200	800
Best.-Nr.	0800427-20	0800427-40	0800427-22
Preis			

⚠ Wandverschraubung notwendig!

Optional

Lichte Höhe über Schuhrost: 225

⊕ Best.-Nr. Schuhrost	+ 08050-70120	+ 08050-70140	+ 08050-70122
⊕ Mehrpreis Schuhrost			

⊕ **Zubehör (optional)**

Auswahl → S. 94



Best.-Nr. 0800527-20
+ 08520-7035



Best.-Nr. 0800527-20
+ 08520-9016



Best.-Nr. 0800427-20
+ 08520-7035

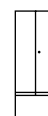
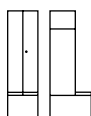


Best.-Nr. 0800527-22
+ 08522-7021
+ 08050-70122

Variante: Sitzleisten aus Kunststoff

Maße und Ausführung

Spindhöhe: 2120
Sitzhöhe: 450
Sitztiefe: 315
Lichte Durchlassmaße pro Tür:
1599x240/340x477 (HxBxT)



mit untergebauter Sitzbank

Spindtiefe inkl. Bank: 815

Abteile	2x300	4x300	2x400
für Personen	1	2	1
Spindbreite	600	1200	800
Best.-Nr.	0800527-20 + 08520	0800527-40 + 08540	0800527-22 + 08522
Farb-Nr. Lichtgrau	-7035		
Farb-Nr. Weiß	-9016		
Farb-Nr. Schwarzgrau	-7021		
Preis			



mit schwebender Sitzbank

Spindtiefe inkl. Bank: 815

Abteile	2x300	4x300	2x400
für Personen	1	2	1
Spindbreite	600	1200	800
Best.-Nr.	0800427-20 + 08520	0800427-40 + 08540	0800427-22 + 08522
Farb-Nr. Lichtgrau	-7035		
Farb-Nr. Weiß	-9016		
Farb-Nr. Schwarzgrau	-7021		
Preis			

ⓘ Wandverschraubung notwendig!

Optional

Lichte Höhe über Schuhrost: 225

+ Best.-Nr. Schuhrost	+ 08050-70120	+ 08050-70140	+ 08050-70122
+ Mehrpreis Schuhrost			

→ **Korpus- und Türenfarbe**
Farbkonzept → S. 48

+ **Zubehör (optional)**
Auswahl → S. 94

ⓘ Alle Maße in mm und alle Preise in €
Gestelle auf Anfrage auch in RAL 7035
oder RAL 9016 erhältlich



Sind Mitarbeiter starker Geruchsbelästigung oder Verschmutzung ausgesetzt, brauchen Arbeits- und Straßenkleidung ihr jeweils eigenes Abteil, die so genannte „Schwarz-Weiß-Trennung“. Classic PLUS meistert diese Anforderung der Arbeitsstätten-Richtlinie hochprofessionell.

Classic PLUS

Aufbewahrungsspinde.

Türen zueinanderschlagend mit einem gemeinsamen Drehriegelverschluss für Vorhangschloss, Fachböden fest verschweißt.



Best.-Nr. 080600-20



Best.-Nr. 080100-02

Maße und Ausführung

mit Sicherheits-Drehriegel
Lichte Durchlassmaße pro Tür:
1749x240/340x477 (HxBxT)



bodenstehend

Spindhöhe: 1850
Spindtiefe: 500

Variante

Wäsche-/Garderobenspind

links 4 Böden, rechts Ablageboden mit stabiler Garderobenstange aus Ovalprofil und 3 verdrehsicheren Schiebehaken

Putzmittel-Spind

verkürzte Trennwand, links 4 Gefache, rechts stabile Stange aus Ovalprofil mit 3 verdrehsicheren Schiebehaken.

Abteile

2 x 300

2 x 400

2 x 300

2 x 400

Spindbreite

600

800

600

800

Best.-Nr.

080600-20

080600-22

080100-00

080100-02

Preis

mit Füßen

Spindhöhe: 1950
Spindtiefe: 500
Fußhöhe: 100

Variante

Wäsche-/Garderobenspind

links 4 Fachböden, rechts Ablageboden mit stabiler Garderobenstange aus Ovalprofil und 3 verdrehsicheren Schiebehaken

Putzmittel-Spind

verkürzte Trennwand, links 4 Gefache, rechts stabile Stange aus Ovalprofil mit 3 verdrehsicheren Schiebehaken.

Abteile

2 x 300

2 x 400

2 x 300

2 x 400

Spindbreite

600

800

600

800

Best.-Nr.

080610-20

080610-22

080110-00

080110-02

Preis

mit Sockel

Spindhöhe: 1950
Spindtiefe: 500
Sockelhöhe: 100

Variante

Wäsche-/Garderobenspind

links 4 Fachböden, rechts Ablageboden mit stabiler Garderobenstange aus Ovalprofil und 3 verdrehsicheren Schiebehaken

Putzmittel-Spind

verkürzte Trennwand, links 4 Gefache, rechts stabile Stange aus Ovalprofil mit 3 verdrehsicheren Schiebehaken.

Abteile

2 x 300

2 x 400

2 x 300

2 x 400

Spindbreite

600

800

600

800

Best.-Nr.

080620-20

080620-22

080120-00

080120-02

Preis

→ Korpus- und Türenfarbe

Farbkonzept → S. 48

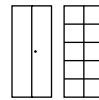
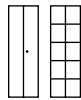
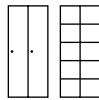
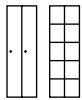


Best.-Nr. 080000-20B



Best.-Nr. 080002-22B

Türen mit Drehriegelverschluss für Vorhangschloss, Fachböden fest verschweißt.



Variante	Wäsche-/Kombispind mit einzeln verschließbaren Türen (beide rechts angeschlagen) je Abteil mit 4 Fachböden		Wäsche-/Kombispind mit zueinanderschlagenden Türen (gemeinsamer Verschluss) je Abteil mit 4 Fachböden	
Abteile	2 x 300	2 x 400	2 x 300	2 x 400
Spindbreite	600	800	600	800
Best.-Nr.	080000-20B	080000-22B	080002-20B	080002-22B
Preis				

Variante	Wäsche-/Kombispind mit einzeln verschließbaren Türen (beide rechts angeschlagen) je Abteil mit 4 Fachböden		Wäsche-/Kombispind mit zueinanderschlagenden Türen (gemeinsamer Verschluss) je Abteil mit 4 Fachböden	
Abteile	2 x 300	2 x 400	2 x 300	2 x 400
Spindbreite	600	800	600	800
Best.-Nr.	080010-20B	080010-22B	080012-20B	080012-22B
Preis				

Variante	Wäsche-/Kombispind mit einzeln verschließbaren Türen (beide rechts angeschlagen) je Abteil mit 4 Fachböden		Wäsche-/Kombispind mit zueinanderschlagenden Türen (gemeinsamer Verschluss) je Abteil mit 4 Fachböden	
Abteile	2 x 300	2 x 400	2 x 300	2 x 400
Spindbreite	600	800	600	800
Best.-Nr.	080020-20B	080020-22B	080022-20B	080022-22B
Preis				

+ Zubehör (optional)

Auswahl → S. 94

Classic PLUS

Doppelstock-Spinde.

Umkleidespinde, doppelstöckig, 2 Abteile übereinander, pro Abteil 1 Tür, stabile Garderobenstange aus Ovalprofil und 3 verdrehsichere Schiebehaken, Türen oben und unten mit Belüftungsriemen, eingestanztem Etikettenrahmen und Drehriegelverschluss für Vorhangschloss. Sitzleisten standardmäßig aus Buche-Hartholz, im Profil ca. 60x25 mm, allseitig gerundet, klarlackiert mit naturgegebenen Farbunterschieden. Sitzleisten aus Kunststoff ohne Mehrpreis lieferbar. Standardfarbe der Sitzbank-Untergestelle: Schwarzgrau RAL 7021. Reine Korpushöhe bei Spinden auf Sitzbank oder Gestell: 1700 mm.



Best.-Nr. 080300-20



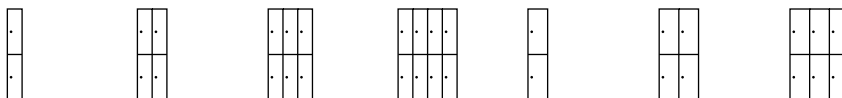
Best.-Nr. 080310-20



Best.-Nr. 080320-22

Maße und Ausführung

mit Sicherheits-Drehriegel
Lichte Durchlassmaße pro Tür:
854 x 240/340 x 477 (H x B x T)



bodenstehend	Abteile	1x 300	2x 300	3x 300	4x 300	1x 400	2x 400	3x 400
Spindhöhe: 1850	Spindbreite	300	600	900	1200	400	800	1200
Spindtiefe: 500	Best.-Nr.	080300-10	080300-20	080300-30	080300-40	080300-12	080300-22	080300-32
	Preis							

mit Füßen	Abteile	1x 300	2x 300	3x 300	4x 300	1x 400	2x 400	3x 400
Spindhöhe: 1950	Spindbreite	300	600	900	1200	400	800	1200
Spindtiefe: 500	Best.-Nr.	080310-10	080310-20	080310-30	080310-40	080310-12	080310-22	080310-32
Fußhöhe: 100	Preis							

mit Sockel	Abteile	1x 300	2x 300	3x 300	4x 300	1x 400	2x 400	3x 400
Spindhöhe: 1950	Spindbreite	300	600	900	1200	400	800	1200
Spindtiefe: 500	Best.-Nr.	080320-10	080320-20	080320-30	080320-40	080320-12	080320-22	080320-32
Sockelhöhe: 100	Preis							

→ **Korpus- und Türenfarbe**

Farbkonzept → S. 48



Best.-Nr. 0803507-20

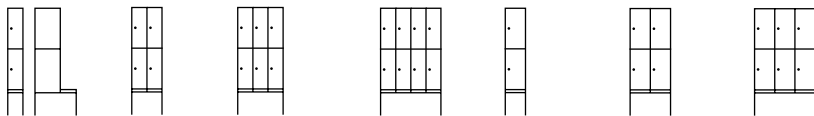
Best.-Nr. 0803407-30

Best.-Nr. 0803307-32

Variante: Sitzleisten aus Hartholz

Maße und Ausführung

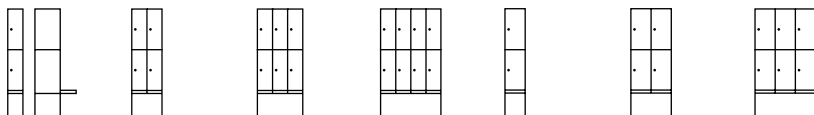
Spindhöhe: 2120
 Sitzhöhe: 450
 Sitztiefe: 315
 Lichte Durchlassmaße pro Tür:
 779x240/340x477 (HxBxT)



mit untergebauter Sitzbank

Spindtiefe inkl. Bank: 815

Abteile	1x300	2x300	3x300	4x300	1x400	2x400	3x400
Spindbreite	300	600	900	1200	400	800	1200
Best.-Nr.	0803507-10	0803507-20	0803507-30	0803507-40	0803507-12	0803507-22	0803507-32
Preis							

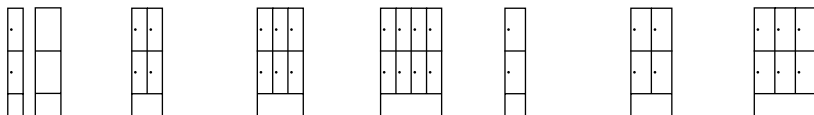


mit schwebender Sitzbank

Spindtiefe inkl. Bank: 815

Abteile	1x300	2x300	3x300	4x300	1x400	2x400	3x400
Spindbreite	300	600	900	1200	400	800	1200
Best.-Nr.	0803407-10	0803407-20	0803407-30	0803407-40	0803407-12	0803407-22	0803407-32
Preis							

⚠ Wandverschraubung notwendig!



mit untergebaudem Gestell bündig

Spindhöhe: 2120
 Gestellhöhe: 420
 Spindtiefe inkl. Gestell: 500

Abteile	1x300	2x300	3x300	4x300	1x400	2x400	3x400
Spindbreite	300	600	900	1200	400	800	1200
Best.-Nr.	0803307-10	0803307-20	0803307-30	0803307-40	0803307-12	0803307-22	0803307-32
Preis							

Optional

Lichte Höhe über Schuhrost: 225

⊕ Best.-Nr. Schuhrost	+ 08050-70110	+ 08050-70120	+ 08050-70130	+ 08050-70140	+ 08050-70112	+ 08050-70122	+ 08050-70132
⊕ Mehrpreis Schuhrost							

⊕ **Zubehör (optional)**

Auswahl → S. 94



Best.-Nr. 0803507-20
+ 08520-7035

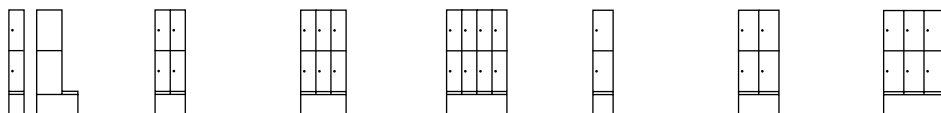
Best.-Nr. 0803407-30
+ 08530-7021

Best.-Nr. 0803407-32
+ 08532-9016

Variante: Sitzleisten aus Kunststoff

Maße und Ausführung

Spindhöhe: 2120
Sitzhöhe: 450
Sitztiefe: 315
Lichte Durchlassmaße pro Tür:
779x240/340x477 (HxBxT)



mit unter-
gebauter
Sitzbank

Abteile	1x300	2x300	3x300	4x300	1x400	2x400	3x400																								
Spindbreite	300	600	900	1200	400	800	1200																								
Best.-Nr.	0803507-10 + 08510	0803507-20 + 08520	0803507-30 + 08530	0803507-40 + 08540	0803507-12 + 08512	0803507-22 + 08522	0803507-32 + 08532																								
Spindtiefe inkl. Bank: 815	<table border="0"> <tr> <td></td> <td>Farb-Nr. Lichtgrau</td> <td>-7035</td> <td colspan="5"></td> </tr> <tr> <td></td> <td>Farb-Nr. Weiß</td> <td>-9016</td> <td colspan="5"></td> </tr> <tr> <td></td> <td>Farb-Nr. Schwarzgrau</td> <td>-7021</td> <td colspan="5"></td> </tr> </table>								Farb-Nr. Lichtgrau	-7035							Farb-Nr. Weiß	-9016							Farb-Nr. Schwarzgrau	-7021					
	Farb-Nr. Lichtgrau	-7035																													
	Farb-Nr. Weiß	-9016																													
	Farb-Nr. Schwarzgrau	-7021																													
Preis																															

mit
schwebender
Sitzbank

Abteile	1x300	2x300	3x300	4x300	1x400	2x400	3x400																								
Spindbreite	300	600	900	1200	400	800	1200																								
Best.-Nr.	0803407-10 + 08510	0803407-20 + 08520	0803407-30 + 08530	0803407-40 + 08540	0803407-12 + 08512	0803407-22 + 08522	0803407-32 + 08532																								
Spindtiefe inkl. Bank: 815	<table border="0"> <tr> <td></td> <td>Farb-Nr. Lichtgrau</td> <td>-7035</td> <td colspan="5"></td> </tr> <tr> <td></td> <td>Farb-Nr. Weiß</td> <td>-9016</td> <td colspan="5"></td> </tr> <tr> <td></td> <td>Farb-Nr. Schwarzgrau</td> <td>-7021</td> <td colspan="5"></td> </tr> </table>								Farb-Nr. Lichtgrau	-7035							Farb-Nr. Weiß	-9016							Farb-Nr. Schwarzgrau	-7021					
	Farb-Nr. Lichtgrau	-7035																													
	Farb-Nr. Weiß	-9016																													
	Farb-Nr. Schwarzgrau	-7021																													
Preis																															

⚠ Wandverschraubung notwendig!

Optional	+ Best.-Nr. Schuhrast	+ 08050-70110	+ 08050-70120	+ 08050-70130	+ 08050-70140	+ 08050-70112	+ 08050-70122	+ 08050-70132
Lichte Höhe über Schuhrast: 225	+ Mehrpreis Schuhrast							

➔ **Korpus- und Türenfarbe**
Farbkonzept → S. 48

➔ **Zubehör (optional)**
Auswahl → S. 94

⚠ Alle Maße in mm und alle Preise in €
Gestelle auf Anfrage auch in RAL 7035
oder RAL 9016 erhältlich



Unternehmen

Farbkonzept

Umkleide & Garderobe

Werkstatt & Betrieb

Büro & Archiv

Classic PLUS

Schließfachschränke.

Türen einwandig glatt, ohne Belüftungsriemen und ohne Etikettenrahmen (bei Bedarf bitte zusätzlichen Kunststoff-Etikettenrahmen bestellen).

Abteilbreite 400 mm auch für Motorradhelme geeignet. Jede Tür mit Zylinderschloss und zwei Schlüsseln. Die Böden der Fächer werden generell in Korpusfarbe ausgeführt. Bei öffentlich zugänglichen Fächern empfehlen wir Türöffnungsbegrenzer.



Weitere Schließsysteme → S. 160



Best.-Nr. 080000-203



Best.-Nr. 080010-223

Variante: 3 Fächer übereinander

Maße und Ausführung

mit Zylinderschloss und zwei Schlüsseln
Lichte Durchlassmaße pro Fach:
562 x 240/340 x 477 (H x B x T)



bodenstehend	Abteile	1x 300	2x 300	3x 300
	Schränkhöhe: 1850	Fächer	3	6
Schränktiefe: 500	Schränkbreite	300	600	900
	Best.-Nr.	080000-103	080000-203	080000-303
	Preis			

mit Füßen	Abteile	1x 300	2x 300	3x 300
	Schränkhöhe: 1950	Fächer	3	6
Schränktiefe: 500	Schränkbreite	300	600	900
Fußhöhe: 100	Best.-Nr.	080010-103	080010-203	080010-303
	Preis			

mit Sockel	Abteile	1x 300	2x 300	3x 300
	Schränkhöhe: 1950	Fächer	3	6
Schränktiefe: 500	Schränkbreite	300	600	900
Sockelhöhe: 100	Best.-Nr.	080020-103	080020-203	080020-303
	Preis			

→ **Korpus- und Türenfarbe**

Farbkonzept → S. 48



Best.-Nr. 080020-203



Best.-Nr. 080020-323



Abteile	4 x 300	1 x 400	2 x 400	3 x 400
Fächer	12	3	6	9
Schrankbreite	1200	400	800	1200
Best.-Nr.	080000-403	080000-123	080000-223	080000-323
Preis				

Abteile	4 x 300	1 x 400	2 x 400	3 x 400
Fächer	12	3	6	9
Schrankbreite	1200	400	800	1200
Best.-Nr.	080010-403	080010-123	080010-223	080010-323
Preis				

Abteile	4 x 300	1 x 400	2 x 400	3 x 400
Fächer	12	3	6	9
Schrankbreite	1200	400	800	1200
Best.-Nr.	080020-403	080020-123	080020-223	080020-323
Preis				

+ Zubehör (optional)

Auswahl → S. 94

Classic PLUS

Schließfachschränke.

Türen einwandig glatt, ohne Belüftungskiemens und ohne Etikettenrahmen (bei Bedarf bitte zusätzlichen Kunststoff-Etikettenrahmen bestellen).

Abteilbreite 400 mm auch für Motorradhelme geeignet. Jede Tür mit Zylinderschloss und zwei Schlüsseln. Die Böden der Fächer werden generell in Korpusfarbe ausgeführt. Bei öffentlich zugänglichen Fächern empfehlen wir Türöffnungsbegrenzer.



Weitere Schließsysteme → S. 160



Best.-Nr. 080000-204



Best.-Nr. 080010-224

Variante: 4 Fächer übereinander

Maße und Ausführung

mit Zylinderschloss und zwei Schlüsseln
Lichte Durchlassmaße pro Fach:
415x240/340x477 (HxBxT)



bodenstehend		Abteile	1x 300	2x 300	3x 300
Schrankschöhe: 1850	Fächer	4	8	12	
Schrankschtiefe: 500	Schrankschbreite	300	600	900	
	Best.-Nr.	080000-104	080000-204	080000-304	
	Preis				

mit Füßen		Abteile	1x 300	2x 300	3x 300
Schrankschhöhe: 1950	Fächer	4	8	12	
Schrankschtiefe: 500	Schrankschbreite	300	600	900	
Fußhöhe: 100	Best.-Nr.	080010-104	080010-204	080010-304	
	Preis				

mit Sockel		Abteile	1x 300	2x 300	3x 300
Schrankschhöhe: 1950	Fächer	4	8	12	
Schrankschtiefe: 500	Schrankschbreite	300	600	900	
Sockelhöhe: 100	Best.-Nr.	080020-104	080020-204	080020-304	
	Preis				

→ **Korpus- und Türenfarbe**

Farbkonzzept → S. 48



Best.-Nr. 080020-204



Best.-Nr. 080020-324



Abteile	4 x 300	1 x 400	2 x 400	3 x 400
Fächer	16	4	8	12
Schrankbreite	1200	400	800	1200
Best.-Nr.	080000-404	080000-124	080000-224	080000-324
Preis				

Abteile	4 x 300	1 x 400	2 x 400	3 x 400
Fächer	16	4	8	12
Schrankbreite	1200	400	800	1200
Best.-Nr.	080010-404	080010-124	080010-224	080010-324
Preis				

Abteile	4 x 300	1 x 400	2 x 400	3 x 400
Fächer	16	4	8	12
Schrankbreite	1200	400	800	1200
Best.-Nr.	080020-404	080020-124	080020-224	080020-324
Preis				

+ Zubehör (optional)

Auswahl → S. 94

Classic PLUS

Schließfachschränke.

Türen einwandig glatt, ohne Belüftungsriemen und ohne Etikettenrahmen (bei Bedarf bitte zusätzlichen Kunststoff-Etikettenrahmen bestellen).

Abteilbreite 400 mm auch für Motorradhelme geeignet. Jede Tür mit Zylinderschloss und zwei Schlüsseln. Die Böden der Fächer werden generell in Korpusfarbe ausgeführt. Bei öffentlich zugänglichen Fächern empfehlen wir Türöffnungsbegrenzer.



Weitere Schließsysteme → S. 160



Best.-Nr. 080000-205



Best.-Nr. 080010-225

Variante: 5 Fächer übereinander

Maße und Ausführung

mit Zylinderschloss und zwei Schlüsseln
Lichte Durchlassmaße pro Fach:
328 x 240/340 x 477 (HxBxT)



bodenstehend	Abteile	1x 300	2x 300	3x 300
	Schrankschöhe: 1850	Fächer	5	10
Schrankschtiefe: 500	Schrankschbreite	300	600	900
	Best.-Nr.	080000-105	080000-205	080000-305
	Preis			

mit Füßen	Abteile	1x 300	2x 300	3x 300
	Schrankschhöhe: 1950	Fächer	5	10
Schrankschtiefe: 500	Schrankschbreite	300	600	900
Fußhöhe: 100	Best.-Nr.	080010-105	080010-205	080010-305
	Preis			

mit Sockel	Abteile	1x 300	2x 300	3x 300
	Schrankschhöhe: 1950	Fächer	5	10
Schrankschtiefe: 500	Schrankschbreite	300	600	900
Sockelhöhe: 100	Best.-Nr.	080020-105	080020-205	080020-305
	Preis			

→ **Korpus- und Türenfarbe**

Farbkonzept → S. 48



Best.-Nr. 080020-205



Best.-Nr. 080020-325



Abteile	4 x 300	1 x 400	2 x 400	3 x 400
Fächer	20	5	10	15
Schrankbreite	1200	400	800	1200
Best.-Nr.	080000-405	080000-125	080000-225	080000-325
Preis				

Abteile	4 x 300	1 x 400	2 x 400	3 x 400
Fächer	20	5	10	15
Schrankbreite	1200	400	800	1200
Best.-Nr.	080010-405	080010-125	080010-225	080010-325
Preis				

Abteile	4 x 300	1 x 400	2 x 400	3 x 400
Fächer	20	5	10	15
Schrankbreite	1200	400	800	1200
Best.-Nr.	080020-405	080020-125	080020-225	080020-325
Preis				

+ Zubehör (optional)

Auswahl → S. 94

Classic PLUS

Aufsatzschränke.

Die praktische und platzsparende Lösung bei größerem Unterbringungsbedarf. Türen einwandig glatt, ohne Belüftungskümmen und ohne Etikettenrahmen (bei Bedarf bitte zusätzlichen Kunststoff-Etikettenrahmen bestellen). Abteillebreite 400 mm auch für Motorradhelme geeignet.



Weitere Schließsysteme → S. 160



Aufsatzschrank oben:
Grundschränk unten:

Best.-Nr. 080090-20
Best.-Nr. 080000-20



Best.-Nr. 080090-32
Best.-Nr. 080000-32

Maße und Ausführung

mit Drehriegelverschluss
Lichte Durchlassmaße pro Tür:
429 x 240/340 x 477 (H x B x T)

mit rechts angeschlagenen Türen

Schränkhöhe: 500
Schränktiefe: 500

Abteile	1x300	2x300	3x300
Schränkbreite	300	600	900
Best.-Nr.	080090-10	080090-20	080090-30
Preis			

mit zueinander-schlagenden Türen

Schränkhöhe: 500
Schränktiefe: 500

Abteile	2x300	4x300	2x400
Schränkbreite	600	1200	800
Best.-Nr.	080092-20	080092-40	080092-22
Preis			

→ **Korpus- und Türenfarbe**

Farbkonzept → S. 48



Best.-Nr. 080092-20
Best.-Nr. 080002-20



Best.-Nr. 080092-40
Best.-Nr. 080002-40



Abteile	4 x 300	1x400	2x400	3x400
Schrankbreite	1200	400	800	1200
Best.-Nr.	080090-40	080090-12	080090-22	080090-32
Preis				

+ Zubehör (optional)

Auswahl → S. 94

Classic PLUS

Z-Umkleidespinde.

Z-Spinde benötigen nur den Platz eines doppelstöckigen Spindes, bieten jedoch eine Hängemöglichkeit für lange Kleidungsstücke. Keine Stoßgefahr an den Türen durch entsprechende Position des Verschlusses.

Pro Abteil 1 Tür, obere bzw. untere Ablagefläche, stabile Garderobenstange aus Ovalprofil und 3 verdrehsichere Schiebehaken.

Türen oben und unten mit Belüftungskiemen, eingestanztem Etikettenrahmen und Drehriegelverschluss für Vorhangschloss.

Lichte Durchlassbreite des schmalen Bereiches (Abt.-Br. 300/400 mm):
 Linke Tür 123/173 mm
 Rechte Tür 109/159 mm



Best.-Nr. 080003-204



Best.-Nr. 080013-204

Maße und Ausführung

mit Sicherheits-Drehriegel
 Lichte Durchlassmaße pro Tür:
 1293x240/340x477 (HxBxT)



bodenstehend

Spindhöhe: 1850
 Spindtiefe: 500

Abteile	1x 300	2x 300	3x 300
Spindbreite	300	600	900
Best.-Nr.	080003-102	080003-204	080003-306
Preis			

mit Füßen

Spindhöhe: 1950
 Spindtiefe: 500
 Fußhöhe: 100

Abteile	1x 300	2x 300	3x 300
Spindbreite	300	600	900
Best.-Nr.	080013-102	080013-204	080013-306
Preis			

mit Sockel

Spindhöhe: 1950
 Spindtiefe: 500
 Sockelhöhe: 100

Abteile	1x 300	2x 300	3x 300
Spindbreite	300	600	900
Best.-Nr.	080023-102	080023-204	080023-306
Preis			

→ **Korpus- und Türenfarbe**

Farbkonzept → S. 48



Best.-Nr. 080023-204



Best.-Nr. 080023-326



Abteile	4 x 300	1 x 400	2 x 400	3 x 400
Spindbreite	1200	400	800	1200
Best.-Nr.	080003-408	080003-122	080003-224	080003-326
Preis				

Abteile	4 x 300	1 x 400	2 x 400	3 x 400
Spindbreite	1200	400	800	1200
Best.-Nr.	080013-408	080013-122	080013-224	080013-326
Preis				

Abteile	4 x 300	1 x 400	2 x 400	3 x 400
Spindbreite	1200	400	800	1200
Best.-Nr.	080023-408	080023-122	080023-224	080023-326
Preis				

+ Zubehör (optional)

Auswahl → S. 94

Classic PLUS

Z-Umkleidespinde mit Sitzbank.

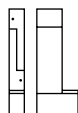
Sitzleisten für u. g. Modelle standardmäßig aus Buche-Hartholz, allseitig gerundet, klarlackiert mit naturgegebenen Farbunterschieden. Standardfarbe der Sitzuntergestelle Schwarzgrau RAL 7021. Reine Korpushöhe bei Spinden auf Sitzbank oder Gestell: 1700 mm.

Lieferung von Schrank und Bank erfolgt getrennt zur einfachen Selbstmontage.

Variante: Sitzleisten aus Hartholz

Maße und Ausführung

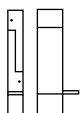
Spindhöhe: 2120
 Sitzhöhe: 450
 Sitztiefe: 315
 Lichte Durchlassmaße pro Tür:
 1218 x 240/340 x 477 (HxBxT)



mit untergebauter Sitzbank

Spindtiefe inkl. Bank: 815

Abteile	1x 300	2x 300	3x 300
Spindbreite	300	600	900
Best.-Nr.	0800537-102	0800537-204	0800537-306
Preis			



mit schwebender Sitzbank

Spindtiefe inkl. Bank: 815

Abteile	1x 300	2x 300	3x 300
Spindbreite	300	600	900
Best.-Nr.	0800437-102	0800437-204	0800437-306
Preis			

ⓘ Wandverschraubung notwendig!



mit untergebaudem Gestell bündig

Spindtiefe inkl. Gestell: 500

Abteile	1x 300	2x 300	3x 300
Spindbreite	300	600	900
Best.-Nr.	0800337-102	0800337-204	0800337-306
Preis			

Optional

Lichte Höhe über Schuhrost: 225

+ Best.-Nr. Schuhrost	+ 08050-70110	+ 08050-70120	+ 08050-70130
+ Mehrpreis Schuhrost			

→ **Korpus- und Türenfarbe**

Farbkonzept → S. 48



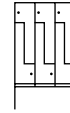
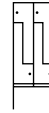
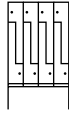
Best.-Nr. 0800537-204



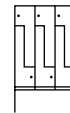
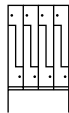
Best.-Nr. 0800437-306



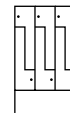
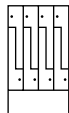
Best.-Nr. 0800337-326 + 08050-70132



Abteile	4 x 300	1x400	2 x 400	3 x 400
Spindbreite	1200	400	800	1200
Best.-Nr.	0800537-408	0800537-122	0800537-224	0800537-326
Preis				



Abteile	4 x 300	1x400	2 x 400	3 x 400
Spindbreite	1200	400	800	1200
Best.-Nr.	0800437-408	0800437-122	0800437-224	0800437-326
Preis				



Abteile	4 x 300	1x400	2 x 400	3 x 400
Spindbreite	1200	400	800	1200
Best.-Nr.	0800337-408	0800337-122	0800337-224	0800337-326
Preis				

+ Best.-Nr. Schuhrost	+ 08050-70140	+ 08050-70112	+ 08050-70122	+ 08050-70132
+ Mehrpreis Schuhrost				

+ **Zubehör (optional)**

Auswahl → S. 94

Classic PLUS

Z-Umkleidespinde mit Sitzbank.

Sitzleisten für u. g. Modelle aus Kunststoff mit verzinkten Stahlkern für beste Stabilität. Kunststoff-Sitzleisten bieten ein Plus an Hygiene und Reinigungsfreundlichkeit. Standardfarbe der Sitzuntergestelle Schwarzgrau RAL 7021. Lieferung von Spind und Bank erfolgt getrennt zur einfachen Selbstmontage. Reine Korpushöhe bei Spinden auf Sitzbank oder Gestell: 1700 mm.

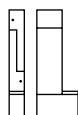


Best.-Nr. 0800537-306 + 08530-7035

Variante: Sitzleisten aus Kunststoff

Maße und Ausführung

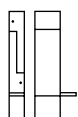
Spindhöhe: 2120
 Sitzhöhe: 450
 Sitztiefe: 315
 Lichte Durchlassmaße pro Tür:
 1218 x 240 / 340 x 477 (H x B x T)



mit untergebauter Sitzbank

Spindtiefe inkl. Bank: 815

Abteile	1x300	2x300	3x300
Spindbreite	300	600	900
Best.-Nr.	0800537-102 + 08510	0800537-204 + 08520	0800537-306 + 08530
<input type="checkbox"/> Farb-Nr. Lichtgrau <input type="checkbox"/> Farb-Nr. Weiß <input checked="" type="checkbox"/> Farb-Nr. Schwarzgrau	-7035	-9010	-7021
Preis			



mit schwebender Sitzbank

Spindtiefe inkl. Bank: 815

Abteile	1x300	2x300	3x300
Spindbreite	300	600	900
Best.-Nr.	0800437-102 + 08510	0800437-204 + 08520	0800437-306 + 08530
<input type="checkbox"/> Farb-Nr. Lichtgrau <input type="checkbox"/> Farb-Nr. Weiß <input checked="" type="checkbox"/> Farb-Nr. Schwarzgrau	-7035	-9010	-7021
Preis			

ⓘ Wandverschraubung notwendig!

Optional

Lichte Höhe über Schuhrast: 225

<input checked="" type="checkbox"/> Best.-Nr. Schuhrast <input checked="" type="checkbox"/> Mehrpreis Schuhrast	+ 08050-70110	+ 08050-70120	+ 08050-70130
--	---------------	---------------	---------------

→ **Korpus- und Türenfarbe**

Farbkonzept → S. 48



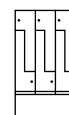
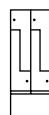
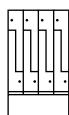
Best.-Nr. 0800537-306 + 08530-9010



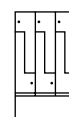
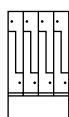
Best.-Nr. 0800437-204 + 08520-7035



Best.-Nr. 0800537-326 + 08532-7021 + 08050-70132



Abteile	4 x 300	1 x 400	2 x 400	3 x 400
Spindbreite	1200	400	800	1200
Best.-Nr.	0800537-408 + 08540	0800537-122 + 08512	0800537-224 + 08522	0800537-326 + 08532
■ Farb-Nr. Lichtgrau	-7035			
□ Farb-Nr. Weiß	-9010			
■ Farb-Nr. Schwarzgrau	-7021			
Preis				



Abteile	4 x 300	1 x 400	2 x 400	3 x 400
Spindbreite	1200	400	800	1200
Best.-Nr.	0800437-408 + 08540	0800437-122 + 08512	0800437-224 + 08522	0800437-326 + 08532
■ Farb-Nr. Lichtgrau	-7035			
□ Farb-Nr. Weiß	-9010			
■ Farb-Nr. Schwarzgrau	-7021			
Preis				

⊕ Best.-Nr. Schuhrost	+ 08050-70140	+ 08050-70112	+ 08050-70122	+ 08050-70132
⊕ Mehrpreis Schuhrost				

⊕ **Zubehör (optional)**

Auswahl → S. 94

Classic PLUS

Zubehör.

Feuchtraum-Ausführung

für Spinde bodenstehend, mit Füßen oder mit Sockel kompletter Spind elektrolytisch verzinkt und einbrennbeschichtet				
Anzahl Abteile	1	2	3	4
Best.-Nr.	08000-201	08000-202	08000-203	08000-204
Preis				
für Spinde mit Gestell / Sitzbank kompletter Spind und Gestell elektrolytisch verzinkt und einbrennbeschichtet				
Anzahl Abteile	1	2	3	4
Best.-Nr.	08000-211	08000-212	08000-213	08000-214
Preis				



Schrägdach-Aufsatz

hinten 220 mm hoch, bestehend aus Schrägdachteil und Seitenblenden, nachrüstbar							
Anzahl Abteile	1	2		3		4	
Abteilleite	300	400	300	400	300	400	300
Best.-Nr.	08504-10	08504-12	08504-20	08504-22	08504-30	08504-32	08504-40
Preis							



Abstützung für Wandbefestigung

als hintere Alu-Winkelschiene (Wandbefestigungs-Lochungen oben in jeder Spindrückwand serienmäßig!)						
Für Spindbreite	300	400	600	800	900	1200
Best.-Nr.	08000-34030	08000-34040	08000-34060	08000-34080	08000-34090	08000-34120
Preis						




Tür-Ausführungen




	Türen glatt ohne Lüftungskiemen, ohne eingestanzten Etikettenrahmen, Mehrpreis pro Tür		Türen mit Rundlochung Lochbild mit 8 mm Rundlochung nach DIN 4547, ohne eingestanzten Etikettenrahmen, Mehrpreis pro Tür	
	einstöckige Türen	doppelstöckige Türen	einstöckige Türen	doppelstöckige Türen
Best.-Nr.	08001-303	08001-303D	08001-308	08001-308D
Preis				

Tür-Ausführungen



	Türen mit Quadratlochung Lochbild mit 23 mm Quadratlochung, zum Einblick in den Spind, ohne eingestanzten Etikettenrahmen		Etikettenrahmen aus Kunststoff, selbstklebend		Türöffnungsbegrenzer aus Stahlseil, für 90° Öffnungswinkel	
	einstöckige Türen	doppelstöckige Türen	inkl. Etikett		pro Tür	
Best.-Nr.	-	-	08500-15		08505-02	
Preis	objektbezogen auf Anfrage		objektbezogen auf Anfrage			

Zusatz-ausstattungen



	Glasspiegel, klein mit Klebestreifen, zur kundenseitigen Anbringung	Metallspiegel, groß poliert, mit Klebestreifen, zur kundenseitigen Anbringung	Einsteckschilder für Etikettenrahmen 1x DIN A4-Bogen (27 Stück), z. B. zum Bedrucken	Handtuchbügel Metall, zur Anbringung an der Türinnenseite, nur für rechte Türen	
	H 110 x B 90	H 200 x B 115	H 30 x B 60	Abt.-Br. 300	Abt.-Br. 400
Best.-Nr.	00018-00	00019-00	08501-071	04900-770	04900-772
Preis					

Zusatz-ausstattungen




	Trennwand unterhalb des Ablagebodens aus transluzentem Kunststoff, nachrüstbar	Kleiderbügel Standard Hartholz, schwarz lackiert	Trocknungs-Kleiderbügel aus Kunststoff, schwarz, ohne Hosenklammern	Trocknungs-Kleiderbügel aus Kunststoff, schwarz, mit Hosenklammern	
	H 1210 x T 300	mit Spezialaufhängung	mit Spezialaufhängung	mit Spezialaufhängung	
Best.-Nr.	04900-705	08000-061	08078-715	08078-716	
Preis					

Classic PLUS

Zubehör.

Zusatz- ausstattungen



	Schuhablage aus Kunststoff, mit Abstandhaltern zum Freihalten der hinteren Abteilbelüftung		Sockel frontbündig montiert ansonsten serienmäßig vorne zurückgesetzt		Niveauregulierung für bodenstehende Spinde	Niveauregulierung für Spinde mit Füßen oder Sockel
	Abt.-Br. 300	Abt.-Br. 400	pro Spind		pro Spind	pro Spind
Best.-Nr.	08000-7072	08000-7073	08000-8020		08000-261	08000-26
Preis						

Schuhboden

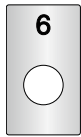


	als zusätzliche untere Ablage oder Abdeckung im Abteil. Fest eingebaut, nicht nachrüstbar				als zusätzliche untere Ablage oder Abdeckung im Abteil. Mit Rasterleisten zum nachträglichen Einbau	
Einbauhöhe	250		300		wählbar durch Rasterleiste: 200, 250, 300 oder 350	
Für Abteilbreite	300	400	300	400	300	400
Best.-Nr.	08000-80250	08002-80250	-		08000-80	08002-80
Preis pro Abteil			objektbezogen auf Anfrage			

Doppel- Schiebehaken

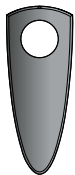


	Ersatzteil, 1 VE = 10 Stück
Best.-Nr.	08500-0120
Preis	

Nummern-
schilder

263

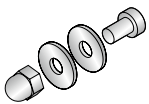
	Nummernschild (nur für Zylinderschlösser) im Schlossbereich, selbstklebend, H 79x B 45 mm, lose zur einfachen Selbstmontage	Edelstahl-Nummernschild, klein frei positionierbar, selbstklebend, H 30 x B 50 mm, lose zur einfachen Selbstmontage
	aus Kunststoff	aus Edelstahl
Best.-Nr.	08502-0611	08501-0611
Preis		aus Edelstahl 08501-06

Türschutz mit
Nummern-
schild

	Türschutz (nur für Zylinderschlösser) zur Aufnahme des Nummernschildes Mod. 04900-744 geeignet, lose zur einfachen Selbstmontage	Nummernschild zur einfachen Selbstanbringung oberhalb des Türschutzes (bitte gewünschte 3-stellige Nummerierung angeben!), nur verwendbar mit Türschutz Mod. 04900-742
	aus Kunststoff	aus Kunststoff
Best.-Nr.	04900-742	04900-744
Preis		



Spindverbinder

**Spindverbindung seitlich** (1 Satz für 2 Spinde), zur Verbindung von 2 Spinden untereinander

Best.-Nr.	4500-715
Preis	

Raffinesse × Wertigkeit × Präsenz

Der neue Evolo PLUS.

In dieser technisch und optisch auf den „Next Level“ gehobenen Version ist er das runderneuerte Flaggschiff unter unseren Modellen. Besonders in Umgebungen, in denen höchste Präzision und Sauberkeit unerlässlich sind, ist er ganz in seinem Element – z. B. in Laboren, Kliniken, Forschungsinstituten oder Hightech-Schmieden. Sein gesamtes Erscheinungsbild ist glatt, hygienisch und leicht zu reinigen. Nicht nur außen, sondern auch innen. Seine überraschenden technischen Tricks spielt er mühelos und mit gepflegtem Understatement aus. Er ist bestens vernetzt und wächst an seinen Aufgaben – neue Herausforderungen liebt er.



Designlochbild-Belüftung Evolo PLUS mit Comfort-Etikettenrahmen



Verdrehsichere und hochbelastbare Doppel-Schiebehaken mit Spezialaufhängung, z. B. für Kleiderbügel oder nachrüstbare Trennwände




Die Abbildung zeigt das Schloss SAFE-O-TRONIC LS 400. Die Serie ermöglicht insgesamt 58 unterschiedliche Schließvarianten.

Saubere Argumente

- + Stabile Stahlkonstruktion mit hochwertiger Einbrennbeschichtung
- + Besonders aufbruchgeschützte Konstruktion gemäß Stufe C nach DIN 4547
- + 2 Abteillreiten, 6 verschiedene Fachhöhen
- + Spezial-Abdeckprofil seitlich im Korpus für leichte Entnahme der Kleidung, einfachste Innenreinigung und zur verdeckten Kabelführung, z. B. für Schließsysteme
- + Verstärkte Türen rechts angeschlagen mit Anschlagdämpfer, Design-Belüftungslochbild und passendem Comfort-Etikettenrahmen sowie Sicherheits-Drehriegelverschluss für Vorhangschloss (Schließfachschränke mit glatten Türen und Zylinderschloss)
- + Türöffnungsbegrenzer 90° serienmäßig
- + Optional auch mit Dekortüren in MDF oder HPL
- + Einstöckige Spinde: Innen pro Abteil 1 fest verschweißter Ablageboden, darunter stabile Garderobenstange mit 3 verdrehsicheren Doppel-Schiebehaken
- + Doppelstöckige Spinde: Innen pro Fach 1 stabile Garderobenstange mit 3 verdrehsicheren Doppel-Schiebehaken
- + Abteillböden glatt auskehrbar
- + Vielfältige Inneneinrichtungslösungen für jeden Bedarf
- + Schmale Seitenkanten für homogene Optik in Reihenstellung, ohne Doppelungen an den Spindstößen
- + Zusätzliche Belüftung durch Lüftungsöffnungen in Abteillboden und -dach, als Selbst-Belüftungs-Konzept durch konstruktiv optimierten Strömungsverlauf

Wahlweise bodenstehend, mit Füßen, Sockel oder Sitzbank sowie in weiteren Versionen, z. B. mit vorgebauter Aufbewahrungsbox

- + Füße aus Kunststoff, Sockel mit erhöhtem Korrosionsschutz, beides bei Korpus RAL 7035 in Lichtgrau, sonst in Schwarzgrau
- + Serienmäßige Niveauregulierung für bodenstehend, Füße oder Sockel
- + Sitzbankgestell 420 mm hoch aus Vierkantrrohr in Schwarzgrau, mit Niveauegleich 10 mm, Sitzleisten Buche 60x25 mm, allseitig gerundet, klarlackiert mit naturgegebenen Farbunterschieden
- + Sitzhöhe 450 mm, Sitztiefe 315 mm
- + Bank und Spind getrennt zur einfachen Selbstmontage



Zu Evolo PLUS →

Unternehmen

Farbkonzept

Umkleide & Garderobe

Werkstatt & Betrieb

Büro & Archiv




Umkleidespinde
→ S. 100



Aufbewahrungsspinde
→ S. 124



Doppelstock-Spinde
→ S. 126



Schließfachschränke
→ S. 134



Z-Umkleidespinde
→ S. 146

Evolo PLUS

Umkleidespinde mit durchgehender Tür.



Best.-Nr. 049000-20

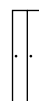
Best.-Nr. 049010-20

Best.-Nr. 049020-20
+ 08500-7940R

Best.-Nr. 049020-22 + 049122-730
+ 08500-7940R

Maße und Ausführung

mit Sicherheits-Drehriegel
Lichte Durchlassmaße pro Tür:
1749x240/340x477 (HxBxT)



bodenstehend

Spindhöhe: 1850
Spindtiefe: 500

Abteile	1x300	2x300	3x300
Spindbreite	300	600	900
Best.-Nr.	049000-10	049000-20	049000-30
Preis			

mit Füßen

Spindhöhe: 1950
Spindtiefe: 500
Fußhöhe: 100

Abteile	1x300	2x300	3x300
Spindbreite	300	600	900
Best.-Nr.	049010-10	049010-20	049010-30
Preis			

mit Sockel

Spindhöhe: 1950
Spindtiefe: 500
Fußhöhe: 100

Abteile	1x300	2x300	3x300
Spindbreite	300	600	900
Best.-Nr.	049020-10	049020-20	049020-30
Preis			

Optional

MDF-Dekortüren: Stärke 18
HPL-Dekortüren: Stärke 13

+	Best.-Nr. MDF-Dekortüren Mehrpreis MDF-Dekortüren	+ 049110-750	+ 049120-750	+ 049130-750
+	Best.-Nr. HPL-Dekortüren Mehrpreis HPL-Dekortüren	+ 049110-730	+ 049120-730	+ 049130-730



Abteile	4 x 300	1 x 400	2 x 400	3 x 400
Spindbreite	1200	400	800	1200
Best.-Nr.	049000-40	049000-12	049000-22	049000-32
Preis				

Abteile	4 x 300	1 x 400	2 x 400	3 x 400
Spindbreite	1200	400	800	1200
Best.-Nr.	049010-40	049010-12	049010-22	049010-32
Preis				

Abteile	4 x 300	1 x 400	2 x 400	3 x 400
Spindbreite	1200	400	800	1200
Best.-Nr.	049020-40	049020-12	049020-22	049020-32
Preis				

+ Best.-Nr. MDF-Dekortüren	+ 049140-750	+ 049112-750	+ 049122-750	+ 049132-750
Mehrpreis MDF-Dekortüren				
+ Best.-Nr. HPL-Dekortüren	+ 049140-730	+ 049112-730	+ 049122-730	+ 049132-730
Mehrpreis HPL-Dekortüren				

+ **Zubehör (optional)**

Auswahl → S. 154

Evolo PLUS

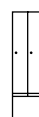
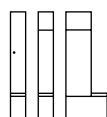
Umkleidespinde mit Sitzbank.

Sitzleisten für u. g. Modelle standardmäßig aus Buche-Hartholz, allseitig gerundet, klarlackiert mit naturgegebenen Farbunterschieden. Standardfarbe der Sitzuntergestelle Schwarzgrau RAL 7021. Reine Korpushöhe bei Spinden auf Sitzbank oder Gestell: 1700 mm. Lieferung von Spind und Bank erfolgt getrennt zur einfachen Selbstmontage.

Variante: Sitzleisten aus Hartholz

Maße und Ausführung

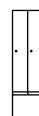
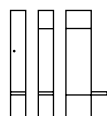
Spindhöhe: 2120
 Sitzhöhe: 450
 Sitztiefe: 315
 Lichte Durchlassmaße pro Tür:
 1599x240/340x477 (HxBxT)



mit untergebauter Sitzbank

Spindtiefe inkl. Bank: 815

Abteile	1x300	2x300	3x300
Spindbreite	300	600	900
Best.-Nr.	0490507-10	0490507-20	0490507-30
Preis			

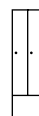
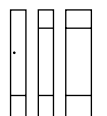


mit schwebender Sitzbank

Spindtiefe inkl. Bank: 815

Abteile	1x300	2x300	3x300
Spindbreite	300	600	900
Best.-Nr.	0490407-10	0490407-20	0490407-30
Preis			

ⓘ Wandverschraubung notwendig!



mit untergebaudem Gestell bündig

Spindtiefe inkl. Bank: 500

Abteile	1x300	2x300	3x300
Spindbreite	300	600	900
Best.-Nr.	0490307-10	0490307-20	0490307-30
Preis			

Optional

MDF-Dekortüren: Stärke 18
 HPL-Dekortüren: Stärke 13
 Lichte Höhe über Schuhrost: 225

+ Best.-Nr. MDF-Dekortüren	+ 049110-750	+ 049120-750	+ 049130-750
Mehrpriis MDF-Dekortüren			
+ Best.-Nr. HPL-Dekortüren	+ 049110-730	+ 049120-730	+ 049130-730
Mehrpriis HPL-Dekortüren			
+ Best.-Nr. Schuhrost	+ 08050-70110	+ 08050-70120	+ 08050-70130
Mehrpriis Schuhrost			

→ Korpus- und Türenfarbe + Dekore

Farb- und Dekorkonzept → S. 48



Best.-Nr. 0490507-20
+ 08500-7721R



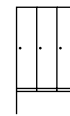
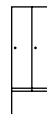
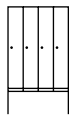
Best.-Nr. 0490407-30
+ 08050-70130



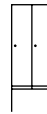
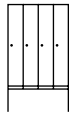
Best.-Nr. 0490307-40
+ 00008-70R



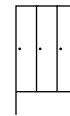
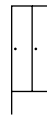
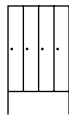
Best.-Nr. 0490307-32
+ 049132-730 + 08050-70132



Abteile	4 x 300	1x 400	2 x 400	3 x 400
Spindbreite	1200	400	800	1200
Best.-Nr.	0490507-40	0490507-12	0490507-22	0490507-32
Preis				



Abteile	4 x 300	1x 400	2 x 400	3 x 400
Spindbreite	1200	400	800	1200
Best.-Nr.	0490407-40	0490407-12	0490407-22	0490407-32
Preis				



Abteile	4 x 300	1x 400	2 x 400	3 x 400
Spindbreite	1200	400	800	1200
Best.-Nr.	0490307-40	0490307-12	0490307-22	0490307-32
Preis				

+ Best.-Nr. MDF-Dekortüren	+ 049140-750	+ 049112-750	+ 049122-750	+ 049132-750
Mehrpreis MDF-Dekortüren				
+ Best.-Nr. HPL-Dekortüren	+ 049140-730	+ 049112-730	+ 049122-730	+ 049132-730
Mehrpreis HPL-Dekortüren				
+ Best.-Nr. Schuhrost	+ 08050-70140	+ 08050-70112	+ 08050-70122	+ 08050-70132
Mehrpreis Schuhrost				

+ **Zubehör (optional)**

Auswahl → S. 154

Evolo PLUS

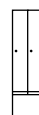
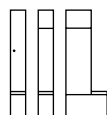
Umkleidespinde mit Sitzbank.

Sitzleisten für u. g. Modelle aus Kunststoff mit verzinkten Stahlkern für beste Stabilität. Kunststoff-Sitzleisten bieten ein Plus an Hygiene und Reinigungsfreundlichkeit. Standardfarbe der Sitzuntergestelle Schwarzgrau RAL 7021. Reine Korpushöhe bei Spinden auf Sitzbank oder Gestell: 1700 mm. Lieferung von Spind und Bank erfolgt getrennt zur einfachen Selbstmontage.

Variante: Sitzleisten aus Kunststoff

Maße und Ausführung

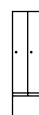
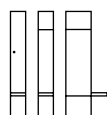
Spindhöhe: 2120
 Sitzhöhe: 450
 Sitztiefe: 315
 Lichte Durchlassmaße pro Tür:
 1599x240/340x477 (HxBxT)



mit untergebauter Sitzbank

Spindtiefe inkl. Bank: 815

Abteile	1x300	2x300	3x300
Spindbreite	300	600	900
Best.-Nr.	0490507-10 + 08510	0490507-20 + 08520	0490507-30 + 08530
Farb-Nr. Lichtgrau	-7035		
Farb-Nr. Weiß	-9016		
Farb-Nr. Schwarzgrau	-7021		
Preis			



mit schwebender Sitzbank

Spindtiefe inkl. Bank: 815

ⓘ Wandverschraubung notwendig!

Abteile	1x300	2x300	3x300
Spindbreite	300	600	900
Best.-Nr.	0490407-10 + 08510	0490407-20 + 08520	0490407-30 + 08530
Farb-Nr. Lichtgrau	-7035		
Farb-Nr. Weiß	-9016		
Farb-Nr. Schwarzgrau	-7021		
Preis			

Optional

MDF-Dekortüren: Stärke 18
 HPL-Dekortüren: Stärke 13
 Lichte Höhe über Schuhrost: 225

Best.-Nr. MDF-Dekortüren	+ 049110-750	+ 049120-750	+ 049130-750
Mehrpriis MDF-Dekortüren			
Best.-Nr. HPL-Dekortüren	+ 049110-730	+ 049120-730	+ 049130-730
Mehrpriis HPL-Dekortüren			
Best.-Nr. Schuhrost	+ 08050-70110	+ 08050-70120	+ 08050-70130
Mehrpriis Schuhrost			

→ **Korpus- und Türenfarbe + Dekore**

Farb- und Dekorkonzept → S. 48

ⓘ Gestelle auf Anfrage auch in RAL 7035 oder RAL 9016 erhältlich



Best.-Nr. 0490507-20
+ 08520-7035
+ 08500-7821R



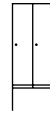
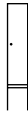
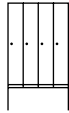
Best.-Nr. 0490507-30
+ 08530-9016 + 08050-70130
+ 08500-7981R



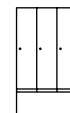
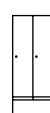
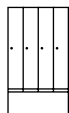
Best.-Nr. 0490407-40
+ 08540-7021



Best.-Nr. 0490407-32 + 08532-7021
+ 049132-730 + 08050-70132



Abteile	4 x 300	1 x 400	2 x 400	3 x 400
Spindbreite	1200	400	800	1200
Best.-Nr.	0490507-40 + 08540	0490507-12 + 08512	0490507-22 + 08522	0490507-32 + 08532
Farb-Nr. Lichtgrau	-7035			
Farb-Nr. Weiß	-9016			
Farb-Nr. Schwarzgrau	-7021			
Preis				



Abteile	4 x 300	1 x 400	2 x 400	3 x 400
Spindbreite	1200	400	800	1200
Best.-Nr.	0490407-40 + 08540	0490407-12 + 08512	0490407-22 + 08522	0490407-32 + 08532
Farb-Nr. Lichtgrau	-7035			
Farb-Nr. Weiß	-9016			
Farb-Nr. Schwarzgrau	-7021			
Preis				

+ Best.-Nr. MDF-Dekortüren	+ 049140-750	+ 049112-750	+ 049122-750	+ 049132-750
Mehrpreis MDF-Dekortüren				
+ Best.-Nr. HPL-Dekortüren	+ 049140-730	+ 049112-730	+ 049122-730	+ 049132-730
Mehrpreis HPL-Dekortüren				
+ Best.-Nr. Schuhrast	+ 08050-70140	+ 08050-70112	+ 08050-70122	+ 08050-70132
Mehrpreis Schuhrast				

+ **Zubehör (optional)**

Auswahl → S. 154

Evolo PLUS

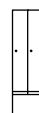
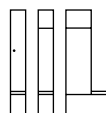
Umkleidespinde mit Sitzbank.

Sitzfläche für u. g. Modelle aus HPL-Platte für beste Stabilität, Sitzkomfort und Optik.
 Die 13 mm starken HPL-Sitzflächen sind in allen HPL-Dekoren des C+P Dekorkonzeptes
 lieferbar. Standardfarbe der Sitzuntergestelle Schwarzgrau RAL 7021.
 Reine Korpushöhe bei Spinden auf Sitzbank oder Gestell: 1700 mm.
 Lieferung von Spind und Bank erfolgt getrennt zur einfachen Selbstmontage.

Variante: Sitzfläche aus HPL

Maße und Ausführung

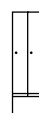
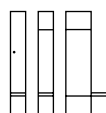
Spindhöhe: 2120
 Sitzhöhe: 438
 Sitztiefe: 315
 Lichte Durchlassmaße pro Tür:
 1599 x 240/340 x 477 (H x B x T)



mit untergebauter Sitzbank

Spindtiefe inkl. Bank: 815

Abteile	1 x 300	2 x 300	3 x 300
Spindbreite	300	600	900
Best.-Nr.	0490507-10 + 08510-004	0490507-20 + 08520-004	0490507-30 + 08530-004
<input type="checkbox"/> Dekor-Nr. Weiß	-VK001		
<input type="checkbox"/> Dekor-Nr. Birkengrau	-VK741		
<input checked="" type="checkbox"/> Dekor-Nr. Schwarz	-VK008		
<input type="checkbox"/> Dekor-Nr. Silbergrau	-VK002		
Preis			



mit schwebender Sitzbank

Spindtiefe inkl. Bank: 815

ⓘ Wandverschraubung notwendig!

Abteile	1 x 300	2 x 300	3 x 300
Spindbreite	300	600	900
Best.-Nr.	0490407-10 + 08510-004	0490407-20 + 08520-004	0490407-30 + 08530-004
<input type="checkbox"/> Dekor-Nr. Weiß	-VK001		
<input type="checkbox"/> Dekor-Nr. Birkengrau	-VK741		
<input checked="" type="checkbox"/> Dekor-Nr. Schwarz	-VK008		
<input type="checkbox"/> Dekor-Nr. Silbergrau	-VK002		
Preis			

Optional

MDF-Dekortüren: Stärke 18
 HPL-Dekortüren: Stärke 13
 Lichte Höhe über Schuhrost: 225

<input checked="" type="checkbox"/> Best.-Nr. MDF-Dekortüren Mehrpreis MDF-Dekortüren	+ 049110-750	+ 049120-750	+ 049130-750
<input checked="" type="checkbox"/> Best.-Nr. HPL-Dekortüren Mehrpreis HPL-Dekortüren	+ 049110-730	+ 049120-730	+ 049130-730
<input checked="" type="checkbox"/> Best.-Nr. Schuhrost Mehrpreis Schuhrost	+ 08050-70110	+ 08050-70120	+ 08050-70130

→ Korpus- und Türenfarbe + Dekore

Farb- und Dekorkonzept → S. 48



Best.-Nr. 0490507-20
+ 08520-004-VK001



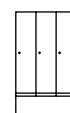
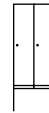
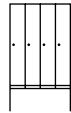
Best.-Nr. 0490507-30
+ 08530-004-VK008
+ 08050-70130
+ 08500-767SR



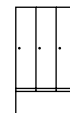
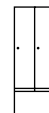
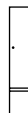
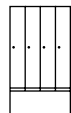
Best.-Nr. 0490407-40
+ 08540-004-VK008
+ 08500-7940R



Best.-Nr. 0490407-32
+ 08532-004-VK008
+ 049132-730 + 08050-70132
+ 00008-70R



Abteile	4 x 300	1x 400	2 x 400	3 x 400
Spindbreite	1200	400	800	1200
Best.-Nr.	0490507-40 + 08540-004	0490507-12 + 08512-004	0490507-22 + 08522-004	0490507-32 + 08532-004
<input type="checkbox"/> Dekor-Nr. Weiß	-VK001			
<input type="checkbox"/> Dekor-Nr. Birkengrau	-VK741			
<input type="checkbox"/> Dekor-Nr. Schwarz	-VK008			
<input type="checkbox"/> Dekor-Nr. Silbergrau	-VK002			
Preis				



Abteile	4 x 300	1x 400	2 x 400	3 x 400
Spindbreite	1200	400	800	1200
Best.-Nr.	0490407-40 + 08540-004	0490407-12 + 08512-004	0490407-22 + 08522-004	0490407-32 + 08532-004
<input type="checkbox"/> Dekor-Nr. Weiß	-VK001			
<input type="checkbox"/> Dekor-Nr. Birkengrau	-VK741			
<input type="checkbox"/> Dekor-Nr. Schwarz	-VK008			
<input type="checkbox"/> Dekor-Nr. Silbergrau	-VK002			
Preis				

+ Best.-Nr. MDF-Dekortüren	+ 049140-750	+ 049112-750	+ 049122-750	+ 049132-750
Mehrpreis MDF-Dekortüren				
+ Best.-Nr. HPL-Dekortüren	+ 049140-730	+ 049112-730	+ 049122-730	+ 049132-730
Mehrpreis HPL-Dekortüren				
+ Best.-Nr. Schuhrost	+ 08050-70140	+ 08050-70112	+ 08050-70122	+ 08050-70132
Mehrpreis Schuhrost				

+ **Zubehör (optional)**

Auswahl → S. 154



Evolo PLUS

Umkleidespinde mit integrierter Sitzbank.

Spind in Korpushöhe 1850 mm und verkürzten Türen, auf 100 mm hohem Sockel, mit integrierter Sitzbank durch in den Korpus eingeschobenen Sitzbankträger

Sitzleisten für u. g. Modelle standardmäßig aus Buche-Hartholz, allseitig gerundet, klarlackiert mit naturgegebenen Farbunterschieden. Standardfarbe des Sitzbankträgers Schwarzgrau RAL 7021. Lieferung von Spind und Bank erfolgt getrennt zur einfachen Selbstmontage.



Best.-Nr. 049040-20
+ 08500-7940R



Best.-Nr. 49040-20
+ 08500-7821R



Best.-Nr. 49040-20
+ 00008-70R


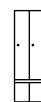
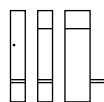


Best.-Nr. 49040-20

Variante: Sitzleisten aus Hartholz

Maße und Ausführung

Spindhöhe: 1950
Sitzhöhe: 450
Sitztiefe: 315
Lichte Durchlassmaße pro Tür:
1599x240/340x477 (HxBxT)



mit integrierter Sitzbank

Spindtiefe inkl. Bank: 815
Sockelhöhe: 100

Abteile	1x300	2x300	3x300
Spindbreite	300	600	900
Best.-Nr.	049040-10	049040-20	049040-30
Preis			

⚠ Wandverschraubung notwendig!

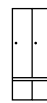
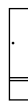
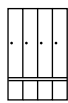

Optional

MDF-Dekortüren: Stärke 18
HPL-Dekortüren: Stärke 13

+ Best.-Nr. MDF-Dekortüren	+ 049110-750	+ 049120-750	+ 049130-750
Mehrpreis MDF-Dekortüren			
+ Best.-Nr. HPL-Dekortüren	+ 049110-730	+ 049120-730	+ 049130-730
Mehrpreis HPL-Dekortüren			

→ **Korpus- und Türenfarbe + Dekore**

Farb- und Dekorkonzept → S. 48



Abteile	4 x 300	1 x 400	2 x 400	3 x 400
Spindbreite	1200	400	800	1200
Best.-Nr.	049040-40	049040-12	049040-22	049040-32
Preis				

+ Best.-Nr. MDF-Dekortüren	+ 049140-750	+ 049112-750	+ 049122-750	+ 049132-750
Mehrpreis MDF-Dekortüren				
+ Best.-Nr. HPL-Dekortüren	+ 049140-730	+ 049112-730	+ 049122-730	+ 049132-730
Mehrpreis HPL-Dekortüren				

+ **Zubehör (optional)**

Auswahl → S. 154



Evolo PLUS

Umkleidespinde mit integrierter Sitzbank.

Spind in Korpushöhe 1850 mm und verkürzten Türen, auf 100 mm hohem Sockel, mit integrierter Sitzbank durch in den Korpus eingeschobenen Sitzbankträger.

Sitzflächen für u. g. Modelle aus HPL-Platte für beste Stabilität, Sitzkomfort und Optik. Die 13 mm starken HPL-Sitzflächen sind in allen HPL-Dekoren des C+P Dekorkonzeptes lieferbar. Standardfarbe des Sitzbankträgers Schwarzgrau RAL 7021. Lieferung von Spind und Bank erfolgt getrennt zur einfachen Selbstmontage.



Best.-Nr. 049040-20
+ 08520-004-VK001

Best.-Nr. 049040-20
+ 08520-004-VK001

Best.-Nr. 049040-20
+ 08520-004-VK741

Variante: Sitzfläche aus HPL

Maße und Ausführung

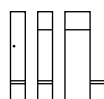
Spindhöhe: 1950

Sitzhöhe: 438

Sitztiefe: 315

Lichte Durchlassmaße pro Tür:

1599 x 240/340 x 477 (H x B x T)



mit integrierter Sitzbank

Spindtiefe inkl. Bank: 815

Sockelhöhe: 100

ⓘ Wandverschraubung notwendig!

	Abteile	1x300	2x300	3x300
Spindbreite		300	600	900
Best.-Nr.		049040-10 + 08510-004	049040-20 + 08520-004	049040-30 + 08530-004
Dekor-Nr. Weiß		-VK001		
Dekor-Nr. Birkengrau		-VK741		
Dekor-Nr. Schwarz		-VK008		
Dekor-Nr. Silbergrau		-VK002		
Preis				

Optional

MDF-Dekortüren: Stärke 18

HPL-Dekortüren: Stärke 13

+	Best.-Nr. MDF-Dekortüren	+ 049110-750	+ 049120-750	+ 049130-750
	Mehrpriest MDF-Dekortüren			
+	Best.-Nr. HPL-Dekortüren	+ 049110-730	+ 049120-730	+ 049130-730
	Mehrpriest HPL-Dekortüren			

→ Korpus- und Türenfarbe + Dekore

Farb- und Dekorkonzept → S. 48



Abteile	4 x 300	1x 400	2 x 400	3 x 400
Spindbreite	1200	400	800	1200
Best.-Nr.	049040-40 + 08540-004	049040-12 + 08512-004	049040-22 + 08522-004	049040-32 + 08532-004
<input type="checkbox"/> Dekor-Nr. Weiß	-VK001			
<input type="checkbox"/> Dekor-Nr. Birkengrau	-VK741			
<input checked="" type="checkbox"/> Dekor-Nr. Schwarz	-VK008			
<input type="checkbox"/> Dekor-Nr. Silbergrau	-VK002			
Preis				
<input checked="" type="checkbox"/> Best.-Nr. MDF-Dekortüren	+ 049140-750	+ 049112-750	+ 049122-750	+ 049132-750
Mehrpriis MDF-Dekortüren				
<input checked="" type="checkbox"/> Best.-Nr. HPL-Dekortüren	+ 049140-730	+ 049112-730	+ 049122-730	+ 049132-730
Mehrpriis HPL-Dekortüren				

Zubehör (optional)

Auswahl → S. 154





Unternehmen

Farbkonzept

Umkleide & Garderobe

Werkstatt & Betrieb

Büro & Archiv

Spinde mit vorgebauter Aufbewahrungsbox auf Anfrage
(lieferbar ab ca. Februar 2024).

Evolo PLUS

Umkleidespinde mit paarweise zueinanderschlagenden Türen.

Für gemeinsamen Verschluss von zwei Abteilen zur Nutzung durch eine Person, z. B. zur getrennten Unterbringung von **Straßen- und Berufskleidung**.



Best.-Nr. 049002-20 Best.-Nr. 049012-20 Best.-Nr. 049022-20 Best.-Nr. 049022-20

Maße und Ausführung

mit Sicherheits-Drehriegel
Lichte Durchlassmaße pro Tür:
1749x240/340x477 (HxBxT)



bodenstehend	Abteile	2x300	4x300	2x400
Spindhöhe: 1850	für Personen	1	2	1
Spindtiefe: 500	Spindbreite	600	1200	800
	Best.-Nr.	049002-20	049002-40	049002-22
	Preis			

mit Füßen	Abteile	2x300	4x300	2x400
Spindhöhe: 1950	für Personen	1	2	1
Spindtiefe: 500	Spindbreite	600	1200	800
Fußhöhe: 100	Best.-Nr.	049012-20	049012-40	049012-22
	Preis			

mit Sockel	Abteile	2x300	4x300	2x400
Spindhöhe: 1950	für Personen	1	2	1
Spindtiefe: 500	Spindbreite	600	1200	800
Sockelhöhe: 100	Best.-Nr.	049022-20	049022-40	049022-22
	Preis			

Optional		+ 049120-750	+ 049140-750	+ 049122-750
MDF-Dekortüren: Stärke 18	+ Best.-Nr. MDF-Dekortüren			
HPL-Dekortüren: Stärke 13	Mehrpreis MDF-Dekortüren			
	+ Best.-Nr. HPL-Dekortüren	+ 049120-730	+ 049140-730	+ 049122-730
	Mehrpreis HPL-Dekortüren			

→ **Korpus- und Türenfarbe + Dekore**

Farb- und Dekorkonzept → S. 48

+ **Zubehör (optional)**

Auswahl → S. 154

! Alle Maße in mm und alle Preise in €





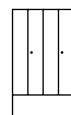
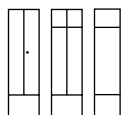
Alle Straßen-/Berufskleidungsspinde auf Anfrage auch mit durchgehendem Ablageboden lieferbar. So entsteht ein großes Fach, z. B. für Motorradhelme und persönliche Schutzausrüstung (PSA), weshalb diese Spinde auch PSA-Spinde genannt werden.



Evolo PLUS

Umkleidespinde mit paarweise zueinanderschlagenden Türen.

Sitzleisten für u. g. Modelle standardmäßig aus Buche-Hartholz, allseitig gerundet, klarlackiert mit naturgegebenen Farbunterschieden. Standardfarbe der Sitzuntergestelle Schwarzgrau RAL 7021. Reine Korpushöhe bei Spinden auf Sitzbank oder Gestell: 1700 mm. Lieferung von Spind und Bank erfolgt getrennt zur einfachen Selbstmontage.



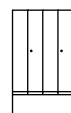
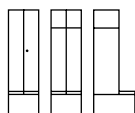
mit untergebautelem Gestell bündig

Spindhöhe: 2120
Gestellhöhe: 420
Spindtiefe inkl. Gestell: 500

Abteile für Personen	2 x 300	4 x 300	2 x 400
Spindbreite	600	1200	800
Best.-Nr.	0490327-20	0490327-40	0490327-22
Preis			

Variante: Sitzleisten aus Hartholz Maße und Ausführung

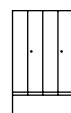
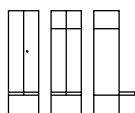
Schrankhöhe: 2120
Sitzhöhe: 450
Sitztiefe: 315
Lichte Durchlassmaße pro Tür:
1599 x 240/340 x 477 (H x B x T)



mit untergebauter Sitzbank

Spindtiefe inkl. Bank: 815

Abteile für Personen	2 x 300	4 x 300	2 x 400
Spindbreite	600	1200	800
Best.-Nr.	0490527-20	0490527-40	0490527-22
Preis			

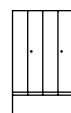
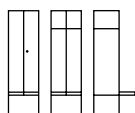


mit schwebender Sitzbank

Spindtiefe inkl. Bank: 815

⚠ Wandverschraubung notwendig!

Abteile für Personen	2 x 300	4 x 300	2 x 400
Spindbreite	600	1200	800
Best.-Nr.	0490427-20	0490427-40	0490427-22
Preis			



Optional

MDF-Dekortüren: Stärke 18
HPL-Dekortüren: Stärke 13
Lichte Höhe über Schuhrost: 225

+ Best.-Nr. MDF-Dekortüren	+ 049120-750	+ 049140-750	+ 049122-750
Mehrpriest MDF-Dekortüren			
+ Best.-Nr. HPL-Dekortüren	+ 049120-730	+ 049140-730	+ 049122-730
Mehrpriest HPL-Dekortüren			
+ Best.-Nr. Schuhrost	+ 08050-70120	+ 08050-70140	+ 08050-70122
Mehrpriest Schuhrost			

→ **Korpus- und Türenfarbe + Dekore**

Farb- und Dekorkonzept → S. 48

+ **Zubehör (optional)**

Auswahl → S. 154

⚠ Alle Maße in mm und alle Preise in €
Gestelle auf Anfrage auch in RAL 7035
oder RAL 9016 erhältlich



Best.-Nr. 0490527-20



Best.-Nr. 0490427-20
+ 08050-70120



Best.-Nr. 0490327-40



Best.-Nr. 0490427-40 + 08050-70140

Unternehmen

Farbkonzept



Umkleide & Garderobe

Werkstatt & Betrieb

Büro & Archiv

Evolo PLUS

Umkleidespinde mit paarweise zueinanderschlagenden Türen.

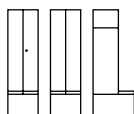
Sitzleisten für u. g. Modelle aus Kunststoff mit verzinkten Stahlkern für beste Stabilität.

Kunststoff-Sitzleisten bieten ein Plus an Hygiene und Reinigungsfreundlichkeit. Standardfarbe der Sitzuntergestelle Schwarzgrau RAL 7021. Reine Korpushöhe bei Spinden auf Sitzbank oder Gestell: 1700 mm. Lieferung von Spind und Bank erfolgt getrennt zur einfachen Selbstmontage.

Variante: Sitzleisten aus Kunststoff

Maße und Ausführung

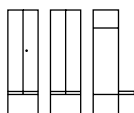
Spindhöhe: 2120
Sitzhöhe: 450
Sitztiefe: 315
Lichte Durchlassmaße pro Tür:
1599x240/340x477 (HxBxT)



mit untergebauter Sitzbank

Spindtiefe inkl. Bank: 815

Abteile	2 x 300	4 x 300	2 x 400
Spindbreite	600	1200	800
für Personen	1	2	1
Best.-Nr.	0490527-20 + 08520	0490527-40 + 08540	0490527-22 + 08522
■ Farb-Nr. Lichtgrau	-7035		
■ Farb-Nr. Weiß	-9016		
■ Farb-Nr. Schwarzgrau	-7021		
Preis			



mit schwebender Sitzbank

Spindtiefe inkl. Bank: 815

ⓘ Wandverschraubung notwendig!

Abteile	2 x 300	4 x 300	2 x 400
Spindbreite	600	1200	800
für Personen	1	2	1
Best.-Nr.	0490427-20 + 08520	0490427-40 + 08540	0490427-22 + 08522
■ Farb-Nr. Lichtgrau	-7035		
■ Farb-Nr. Weiß	-9016		
■ Farb-Nr. Schwarzgrau	-7021		
Preis			

Optional

MDF-Dekortüren: Stärke 18
HPL-Dekortüren: Stärke 13
Lichte Höhe über Schuhrost: 225

+ Best.-Nr. MDF-Dekortüren	+ 049120-750	+ 049140-750	+ 049122-750
Mehrpreis MDF-Dekortüren			
+ Best.-Nr. HPL-Dekortüren	+ 049120-730	+ 049140-730	+ 049122-730
Mehrpreis HPL-Dekortüren			
+ Best.-Nr. Schuhrost	+ 08050-70120	+ 08050-70140	+ 08050-70122
Mehrpreis Schuhrost			

→ **Korpus- und Türenfarbe + Dekore**

Farb- und Dekorkonzept → S. 48

+ **Zubehör (optional)**

Auswahl → S. 154

ⓘ Alle Maße in mm und alle Preise in €
Gestelle auf Anfrage auch in RAL 7035
oder RAL 9016 erhältlich





Best.-Nr. 0490527-20
+ 08520-7021



Best.-Nr. 0490527-20
+ 08520-7035 + 08050-70120



Best.-Nr. 0490427-40 + 08540-7021
+ 08050-70140

Unternehmen

Farbkonzept



Umkleide & Garderobe

Werkstatt & Betrieb

Büro & Archiv

Evolo PLUS

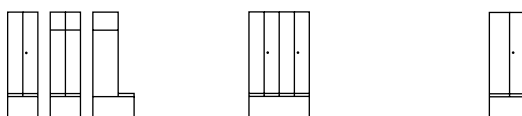
Umkleidespinde mit paarweise zueinanderschlagenden Türen.

Sitzfläche für u. g. Modelle aus HPL-Platte für beste Stabilität, Sitzkomfort und Optik. Die 13 mm starken HPL-Sitzflächen sind in allen HPL-Dekoren des C+P Dekorkonzeptes lieferbar. Standardfarbe der Sitzuntergestelle Schwarzgrau RAL 7021. Reine Korpushöhe bei Spinden auf Sitzbank oder Gestell: 1700 mm. Lieferung von Spind und Bank erfolgt getrennt zur einfachen Selbstmontage.

Variante: Sitzleisten aus HPL

Maße und Ausführung

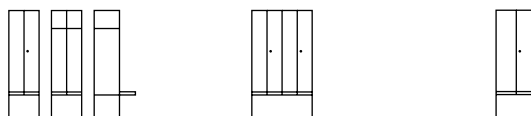
Spindhöhe: 2120
 Sitzhöhe: 438
 Sitztiefe: 315
 Lichte Durchlassmaße pro Tür:
 1599x240/340x477 (HxBxT)



mit untergebauter Sitzbank

Spindtiefe inkl. Bank: 815

Abteile	2 x 300	4 x 300	2 x 400
Spindbreite	600	1200	800
für Personen	1	2	1
Best.-Nr.	0490527-20 + 08520-004	0490527-40 + 08540-004	0490527-22 + 08522-004
<input type="checkbox"/> Dekor-Nr. Weiß	-VK001		
<input type="checkbox"/> Dekor-Nr. Birkengrau	-VK741		
<input checked="" type="checkbox"/> Dekor-Nr. Schwarz	-VK008		
<input type="checkbox"/> Dekor-Nr. Silbergrau	-VK002		
Preis			



mit schwebender Sitzbank

Spindtiefe inkl. Bank: 815

ⓘ Wandverschraubung notwendig!

Abteile	2 x 300	4 x 300	2 x 400
Spindbreite	600	1200	800
für Personen	1	2	1
Best.-Nr.	0490427-20 + 08520-004	0490427-40 + 08540-004	0490427-22 + 08522-004
<input type="checkbox"/> Dekor-Nr. Weiß	-VK001		
<input type="checkbox"/> Dekor-Nr. Birkengrau	-VK741		
<input checked="" type="checkbox"/> Dekor-Nr. Schwarz	-VK008		
<input type="checkbox"/> Dekor-Nr. Silbergrau	-VK002		
Preis			

Optional

MDF-Dekortüren: Stärke 18
 HPL-Dekortüren: Stärke 13
 Lichte Höhe über Schuhrost: 225

<input checked="" type="checkbox"/> Best.-Nr. MDF-Dekortüren	+ 049120-750	+ 049140-750	+ 049122-750
Mehrpreis MDF-Dekortüren			
<input checked="" type="checkbox"/> Best.-Nr. HPL-Dekortüren	+ 049120-730	+ 049140-730	+ 049122-730
Mehrpreis HPL-Dekortüren			
<input checked="" type="checkbox"/> Best.-Nr. Schuhrost	+ 08050-70120	+ 08050-70140	+ 08050-70122
Mehrpreis Schuhrost			

➔ **Korpus- und Türenfarbe + Dekore**

Farb- und Dekorkonzept → S. 48

➔ **Zubehör (optional)**

Auswahl → S. 154

ⓘ Alle Maße in mm und alle Preise in €
 Gestelle auf Anfrage auch in RAL 7035
 oder RAL 9016 erhältlich





Best.-Nr. 0490527-20
+ 08520-004-VK001



Best.-Nr. 0490527-20
+ 08520-004-VK008
+ 08050-70120



Best.-Nr. 0490427-40 + 08540-004-VK001
+ 08050-70140

Unternehmen

Farbkonzept



Umkleide & Garderobe

Werkstatt & Betrieb

Büro & Archiv

Evolo PLUS

Umkleidespinde mit paarweise zueinander-schlagenden Türen mit integrierter Sitzbank.

Spind in Korpushöhe 1850 mm und verkürzten Türen, auf 100 mm hohem Sockel, mit integrierter Sitzbank durch in den Korpus eingeschobenen Sitzbankträger.

Standardfarbe des Sitzbankträgers Schwarzgrau RAL 7021. Lieferung von Spind und Bank erfolgt getrennt zur einfachen Selbstmontage.



Best.-Nr. 049042-20
+ 00008-70R



Best.-Nr. 049042-20
+ 08500-7821R

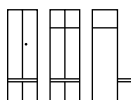


Best.-Nr. 049042-20

Variante: Sitzleisten aus Hartholz

Maße und Ausführung

Spindhöhe: 1950
Sitzhöhe: 450
Sitztiefe: 315
Lichte Durchlassmaße pro Tür:
1599 x 240/340 x 477 (H x B x T)



mit integrierter Sitzbank

Spindtiefe inkl. Bank: 815
Sockelhöhe: 100

Abteile	2 x 300	4 x 300	2 x 400
Spindbreite	600	1200	800
für Personen	1	2	1
Best.-Nr.	049042-20	049042-40	049042-22
Preis			

⚠ Wandverschraubung notwendig!

Optional

MDF-Dekortüren: Stärke 18
HPL-Dekortüren: Stärke 13

+	Best.-Nr. MDF-Dekortüren	+ 049120-750	+ 049140-750	+ 049122-750
	Mehrpreis MDF-Dekortüren			
+	Best.-Nr. HPL-Dekortüren	+ 049120-730	+ 049140-730	+ 049122-730
	Mehrpreis HPL-Dekortüren			

→ **Korpus- und Türenfarbe + Dekore**

Farb- und Dekorkonzept → S. 48



Unternehmen

Farbkonzept

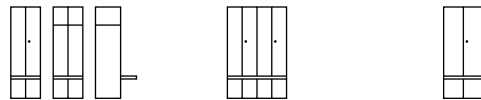
Umkleide & Garderobe

Werkstatt & Betrieb

Büro & Archiv

Variante: Sitzfläche aus HPL Maße und Ausführung

Spindhöhe: 1950
Sitzhöhe: 438
Sitztiefe: 315
Lichte Durchlassmaße pro Tür:
1599x240/340x477 (HxBxT)



mit integrierter Sitzbank

Spindtiefe inkl. Bank: 815
Sockelhöhe: 100

⚠ Wandverschraubung notwendig!

Abteile	2 x 300	4 x 300	2 x 400
Spindbreite	600	1200	800
für Personen	1	2	1
Best.-Nr.	049042-20 + 08520-004	049042-40 + 08540-004	049042-22 + 08522-004
<input type="checkbox"/> Dekor-Nr. Weiß	-VK001		
<input type="checkbox"/> Dekor-Nr. Birkengrau	-VK741		
<input type="checkbox"/> Dekor-Nr. Schwarz	-VK008		
<input type="checkbox"/> Dekor-Nr. Silbergrau	-VK002		
Preis			

Optional

MDF-Dekortüren: Stärke 18
HPL-Dekortüren: Stärke 13

<input type="checkbox"/> Best.-Nr. MDF-Dekortüren	+ 049120-750	+ 049140-750	+ 049122-750
Mehrpriis MDF-Dekortüren			
<input type="checkbox"/> Best.-Nr. HPL-Dekortüren	+ 049120-730	+ 049140-730	+ 049122-730
Mehrpriis HPL-Dekortüren			

Zubehör (optional)

Auswahl → S. 154

Evolo PLUS

Aufbewahrungsspinde.

Türen zueinanderschlagend mit einem gemeinsamen Drehriegelverschluss für Vorhangschloss, Fachböden fest verschweißt.



Best.-Nr. 049600-20



Best.-Nr. 049100-00

Maße und Ausführung

mit Sicherheits-Drehriegel
Lichte Durchlassmaße pro Tür:
1749x240/340x477 (HxBxT)



bodenstehend

Spindhöhe: 1850
Spindtiefe: 500

Variante

Wäsche-/Garderobenspind
links 4 Fachböden, rechts Ablageboden mit stabiler Garderobenstange aus Ovalprofil und 3 verdrehsicheren Schiebehaken

Putzmittel-Spind
verkürzte Trennwand, links 4 Gefache, rechts stabile Stange aus Ovalprofil mit 3 verdrehsicheren Schiebehaken.

Abteile

2 x 300

2 x 400

2 x 300

2 x 400

Spindbreite

600

800

600

800

Best.-Nr.

049600-20

049600-22

049100-00

049100-02

Preis

mit Füßen

Spindhöhe: 1950
Spindtiefe: 500
Fußhöhe: 100

Variante

Wäsche-/Garderobenspind
links 4 Fachböden, rechts Ablageboden mit stabiler Garderobenstange aus Ovalprofil und 3 verdrehsicheren Schiebehaken

Putzmittel-Spind
verkürzte Trennwand, links 4 Gefache, rechts stabile Stange aus Ovalprofil mit 3 verdrehsicheren Schiebehaken.

Abteile

2 x 300

2 x 400

2 x 300

2 x 400

Spindbreite

600

800

600

800

Best.-Nr.

049610-20

049610-22

049110-00

049110-02

Preis

mit Sockel

Spindhöhe: 1950
Spindtiefe: 500
Sockelhöhe: 100

Variante

Wäsche-/Garderobenspind
links 4 Fachböden, rechts Ablageboden mit stabiler Garderobenstange aus Ovalprofil und 3 verdrehsicheren Schiebehaken

Putzmittel-Spind
verkürzte Trennwand, links 4 Gefache, rechts stabile Stange aus Ovalprofil mit 3 verdrehsicheren Schiebehaken.

Abteile

2 x 300

2 x 400

2 x 300

2 x 400

Spindbreite

600

800

600

800

Best.-Nr.

049620-20

049620-22

049120-00

049120-02

Preis

Optional

MDF-Dekortüren: Stärke 18
HPL-Dekortüren: Stärke 13



Best.-Nr. MDF-Dekortüren

+ 049120-750

+ 049122-750

+ 049120-750

+ 049122-750

Mehrpreis MDF-Dekortüren



Best.-Nr. HPL-Dekortüren

+ 049120-730

+ 049122-730

+ 049120-730

+ 049122-730

Mehrpreis HPL-Dekortüren



Best.-Nr. 049000-20B



Best.-Nr. 049002-20B

Türen mit Drehriegelverschluss für Vorhangschloss,
Fachböden fest verschweißt.



Variante	Wäsche-/Kombispind mit einzeln verschließbaren Türen (beide rechts angeschlagen), je Abteil mit 4 Fachböden		Wäsche-/Kombispind mit zueinanderschlagenden Türen (gemeinsamer Verschluss), je Abteil mit 4 Fachböden	
Abteile	2 x 300	2 x 400	2 x 300	2 x 400
Spindbreite	600	800	600	800
Best.-Nr.	049000-20B	049000-22B	049002-20B	049002-22B
Preis				

Variante	Wäsche-/Kombispind mit einzeln verschließbaren Türen (beide rechts angeschlagen), je Abteil mit 4 Fachböden		Wäsche-/Kombispind mit zueinanderschlagenden Türen (gemeinsamer Verschluss), je Abteil mit 4 Fachböden	
Abteile	2 x 300	2 x 400	2 x 300	2 x 400
Spindbreite	600	800	600	800
Best.-Nr.	049010-20B	049010-22B	049012-20B	049012-22B
Preis				

Variante	Wäsche-/Kombispind mit einzeln verschließbaren Türen (beide rechts angeschlagen), je Abteil mit 4 Fachböden		Wäsche-/Kombispind mit zueinanderschlagenden Türen (gemeinsamer Verschluss), je Abteil mit 4 Fachböden	
Abteile	2 x 300	2 x 400	2 x 300	2 x 400
Spindbreite	600	800	600	800
Best.-Nr.	049020-20B	049020-22B	049022-20B	049022-22B
Preis				

+ Best.-Nr. MDF-Dekortüren	+ 049120-750	+ 049122-750	+ 049120-750	+ 049122-750
Mehrpreis MDF-Dekortüren				
+ Best.-Nr. HPL-Dekortüren	+ 049120-730	+ 049122-730	+ 049120-730	+ 049122-730
Mehrpreis HPL-Dekortüren				

+ **Zubehör (optional)**

Auswahl → S. 154

Evolo PLUS

Doppelstock-Spinde.

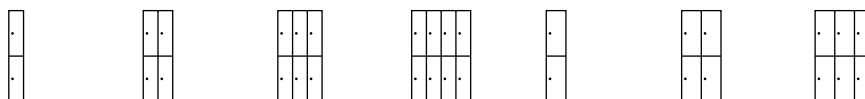
Umkleidespinde, doppelstöckig, 2 Abteile übereinander, pro Abteil 1 Tür, stabile Garderobenstange aus Ovalprofil und 3 verdreh-sichere Schiebehaken, Türen oben und unten mit Belüftungskümmen, eingestanztem Etikettenrahmen und Drehriegelverschluss für Vorhangschloss. Sitzleisten standardmäßig aus Buche-Hartholz, im Profil ca. 60 x 25 mm, allseitig gerundet, klarlackiert mit naturge-ggebenen Farbunterschieden. Sitzleisten aus Kunststoff ohne Mehrpreis lieferbar. Standard-farbe der Sitzbank-Untergestelle: Schwarzgrau RAL 7021. Reine Korpushöhe bei Spinden auf Sitzbank oder Gestell: 1700 mm.



Best.-Nr. 049300-20 Best.-Nr. 049310-20 + 00008-70R Best.-Nr. 049320-20 + 08500-7940R Best.-Nr. 049320-22 + 049222-750

Maße und Ausführung

mit Sicherheits-Drehriegel
Lichte Durchlassmaße pro Tür:
854 x 240/340 x 477 (H x B x T)



bodenstehend	Abteile	1x300	2x300	3x300	4x300	1x400	2x400	3x400
	Spindbreite	300	600	900	1200	400	800	1200
	Best.-Nr.	049300-10	049300-20	049300-30	049300-40	049300-12	049300-22	049300-32
	Preis							

mit Füßen	Abteile	1x300	2x300	3x300	4x300	1x400	2x400	3x400
	Spindbreite	300	600	900	1200	400	800	1200
	Best.-Nr.	049310-10	049310-20	049310-30	049310-40	049310-12	049310-22	049310-32
	Preis							

mit Sockel	Abteile	1x300	2x300	3x300	4x300	1x400	2x400	3x400
	Spindbreite	300	600	900	1200	400	800	1200
	Best.-Nr.	049320-10	049320-20	049320-30	049320-40	049320-12	049320-22	049320-32
	Preis							

Optional	+	Best.-Nr. MDF-Dekortüren	+ 049210-750	+ 049220-750	+ 049230-750	+ 049240-750	+ 049212-750	+ 049222-750	+ 049232-750
		Mehrpreis MDF-Dekortüren							
	+	Best.-Nr. HPL-Dekortüren	+ 049210-730	+ 049220-730	+ 049230-730	+ 049240-730	+ 049212-730	+ 049222-730	+ 049232-730
		Mehrpreis HPL-Dekortüren							

→ **Korpus- und Türenfarbe + Dekore**

Farb- und Dekorkonzept → S. 48

⊕ **Zubehör (optional)**

Auswahl → S. 154

⚠ Alle Maße in mm und alle Preise in €



Ausführung mit mehreren Farben in ein- und derselben Spindfront auf Anfrage möglich.

Unternehmen

Farbkonzept

Umkleide & Garderobe

Werkstatt & Betrieb

Büro & Archiv

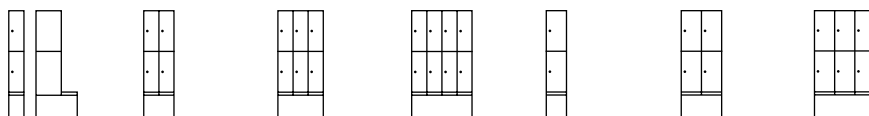
Evolo PLUS

Doppelstock-Spinde.

Variante: Sitzleisten aus Hartholz

Maße und Ausführung

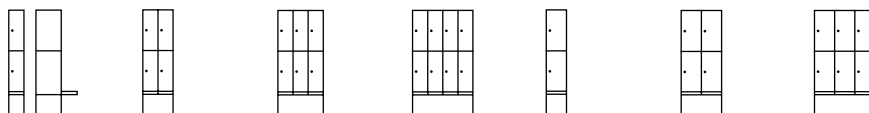
Spindhöhe: 2120
 Sitzhöhe: 450
 Sitztiefe: 315
 Lichte Durchlassmaße pro Tür:
 779 x 240/340 x 477 (HxBxT)



mit untergebauter Sitzbank

Abteile	1x300	2x300	3x300	4x300	1x400	2x400	3x400
Spindbreite	300	600	900	1200	400	800	1200
Best.-Nr.	0493507-10	0493507-20	0493507-30	0493507-40	0493507-12	0493507-22	0493507-32
Preis							

Spindtiefe inkl. Bank: 815

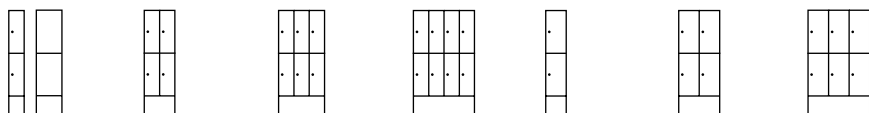


mit schwebender Sitzbank

Abteile	1x300	2x300	3x300	4x300	1x400	2x400	3x400
Spindbreite	300	600	900	1200	400	800	1200
Best.-Nr.	0493407-10	0493407-20	0493407-30	0493407-40	0493407-12	0493407-22	0493407-32
Preis							

Spindtiefe inkl. Bank: 815

ⓘ Wandverschraubung notwendig!



mit untergebautem Gestell bündig

Abteile	1x300	2x300	3x300	4x300	1x400	2x400	3x400
Spindbreite	300	600	900	1200	400	800	1200
Best.-Nr.	0493307-10	0493307-20	0493307-30	0493307-40	0493307-12	0493307-22	0493307-32
Preis							

Spindhöhe: 2120

Gestellhöhe: 420

Spindtiefe inkl. Gestell: 500

Optional

+	Best.-Nr. MDF-Dekortüren	+ 049210-750	+ 049220-750	+ 049230-750	+ 049240-750	+ 049212-750	+ 049222-750	+ 049232-750
	Mehrpreis MDF-Dekortüren							
+	Best.-Nr. HPL-Dekortüren	+ 049210-730	+ 049220-730	+ 049230-730	+ 049240-730	+ 049212-730	+ 049222-730	+ 049232-730
	Mehrpreis HPL-Dekortüren							
+	Best.-Nr. Schuhrost	+ 08050-70110	+ 08050-70120	+ 08050-70130	+ 08050-70140	+ 08050-70112	+ 08050-70122	+ 08050-70132
	Mehrpreis Schuhrost							

MDF-Dekortüren: Stärke 18

HPL-Dekortüren: Stärke 13

Lichte Höhe über Schuhrost: 225

→ **Korpus- und Türenfarbe + Dekore**

Farb- und Dekorkonzept → S. 48

⊕ **Zubehör (optional)**

Auswahl → S. 154

ⓘ Alle Maße in mm und alle Preise in €
 Gestelle auf Anfrage auch in RAL 7035
 oder RAL 9016 erhältlich



Best.-Nr. 0493507-20



Best.-Nr. 0493407-30
+ 08050-70130
+ 08500-7721R



Best.-Nr. 0493307-40
+ 00008-70R



Best.-Nr. 0493307-32
+ 049232-730
+ 08050-70132



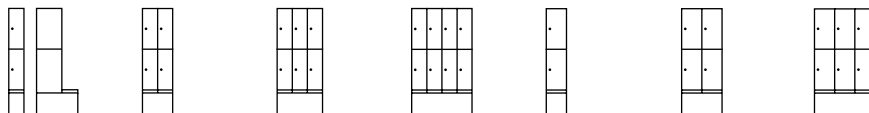
Evolo PLUS




Doppelstock-Spinde.

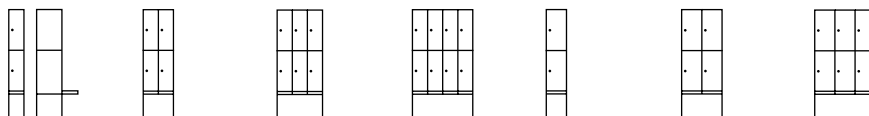
Variante: Sitzleisten aus Kunststoff




Maße und Ausführung

Spindhöhe: 2120
 Sitzhöhe: 450
 Sitztiefe: 315
 Lichte Durchlassmaße pro Tür:
 779 x 240/340 x 477 (HxBxT)



mit untergebauter Sitzbank		Abteile	1x300	2x300	3x300	4x300	1x400	2x400	3x400
		Spindbreite	300	600	900	1200	400	800	1200
		Best.-Nr.	0493507-10 + 08510	0493507-20 + 08520	0493507-30 + 08530	0493507-40 + 08540	0493507-12 + 08512	0493507-22 + 08522	0493507-32 + 08532
Spindtiefe inkl. Bank: 815		Farb-Nr. Lichtgrau	-7035						
		Farb-Nr. Weiß	-9016						
		Farb-Nr. Schwarzgrau	-7021						
		Preis							






mit schwebender Sitzbank		Abteile	1x300	2x300	3x300	4x300	1x400	2x400	3x400
		Spindbreite	300	600	900	1200	400	800	1200
		Best.-Nr.	0493407-10 + 08510	0493407-20 + 08520	0493407-30 + 08530	0493407-40 + 08540	0493407-12 + 08512	0493407-22 + 08522	0493407-32 + 08532
Spindtiefe inkl. Bank: 815		Farb-Nr. Lichtgrau	-7035						
		Farb-Nr. Weiß	-9016						
		Farb-Nr. Schwarzgrau	-7021						
		Preis							

⚠ Wandverschraubung notwendig!

Optional

MDF-Dekortüren: Stärke 18
 HPL-Dekortüren: Stärke 13
 Lichte Höhe über
 Schuhrost: 225

	Best.-Nr. MDF-Dekortüren	+ 049210-750	+ 049220-750	+ 049230-750	+ 049240-750	+ 049212-750	+ 049222-750	+ 049232-750
	Mehrpreis MDF-Dekortüren							
	Best.-Nr. HPL-Dekortüren	+ 049210-730	+ 049220-730	+ 049230-730	+ 049240-730	+ 049212-730	+ 049222-730	+ 049232-730
	Mehrpreis HPL-Dekortüren							
	Best.-Nr. Schuhrost	+ 08050-70110	+ 08050-70120	+ 08050-70130	+ 08050-70140	+ 08050-70112	+ 08050-70122	+ 08050-70132
	Mehrpreis Schuhrost							

→ **Korpus- und Türenfarbe + Dekore**

Farb- und Dekorkonzept → S. 48

⊕ **Zubehör (optional)**

Auswahl → S. 154

⚠ Alle Maße in mm und alle Preise in €
 Gestelle auf Anfrage auch in RAL 7035
 oder RAL 9016 erhältlich



Best.-Nr. 0493507-20
+ 08520-7035



Best.-Nr. 0493507-30
+ 08530-7021 + 08050-70130
+ 08500-7821R



Best.-Nr. 0493407-40
+ 08540-9016
+ 08500-767SR



Best.-Nr. 0493407-32 + 08532-7021
+ 049232-750 + 08050-70132

Unternehmen

Farbkonzept



Umkleide & Garderobe

Werkstatt & Betrieb

Büro & Archiv

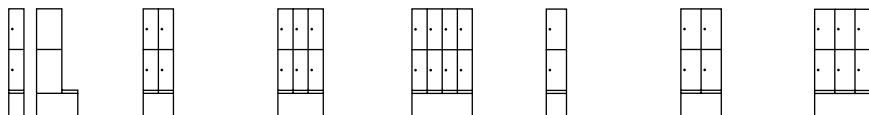
Evolo PLUS

Doppelstock-Spinde.

Variante: Sitzflächen aus HPL

Maße und Ausführung

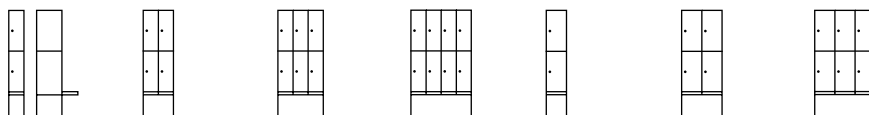
Spindhöhe: 2120
 Sitzhöhe: 438
 Sitztiefe: 315
 Lichte Durchlassmaße pro Tür:
 779 x 240/340 x 477 (HxBxT)



mit untergebauter Sitzbank

Spindtiefe
 inkl. Bank: 815

Abteile	1x300	2x300	3x300	4x300	1x400	2x400	3x400
Spindbreite	300	600	900	1200	400	800	1200
Best.-Nr.	0493507-10 + 08510-004	0493507-20 + 08520-004	0493507-30 + 08530-004	0493507-40 + 08540-004	0493507-12 + 08512-004	0493507-22 + 08522-004	0493507-32 + 08532-004
<input type="checkbox"/> Dekor-Nr. Weiß	-VK001						
<input type="checkbox"/> Dekor-Nr. Birkengrau	-VK741						
<input type="checkbox"/> Dekor-Nr. Schwarz	-VK008						
<input type="checkbox"/> Dekor-Nr. Silbergrau	-VK002						
Preis							



mit schwebender Sitzbank

Spindtiefe
 inkl. Bank: 815

Abteile	1x300	2x300	3x300	4x300	1x400	2x400	3x400
Spindbreite	300	600	900	1200	400	800	1200
Best.-Nr.	0493407-10 + 08510-004	0493407-20 + 08520-004	0493407-30 + 08530-004	0493407-40 + 08540-004	0493407-12 + 08512-004	0493407-22 + 08522-004	0493407-32 + 08532-004
<input type="checkbox"/> Dekor-Nr. Weiß	-VK001						
<input type="checkbox"/> Dekor-Nr. Birkengrau	-VK741						
<input type="checkbox"/> Dekor-Nr. Schwarz	-VK008						
<input type="checkbox"/> Dekor-Nr. Silbergrau	-VK002						
Preis							

⚠ Wandverschraubung notwendig!

Optional

MDF-Dekortüren: Stärke 18
 HPL-Dekortüren: Stärke 13
 Lichte Höhe über
 Schuhrost: 225

<input type="checkbox"/> Best.-Nr. MDF-Dekortüren	+ 049210-750	+ 049220-750	+ 049230-750	+ 049240-750	+ 049212-750	+ 049222-750	+ 049232-750
Mehrpreis MDF-Dekortüren							
<input type="checkbox"/> Best.-Nr. HPL-Dekortüren	+ 049210-730	+ 049220-730	+ 049230-730	+ 049240-730	+ 049212-730	+ 049222-730	+ 049232-730
Mehrpreis HPL-Dekortüren							
<input type="checkbox"/> Best.-Nr. Schuhrost	+ 08050-70110	+ 08050-70120	+ 08050-70130	+ 08050-70140	+ 08050-70112	+ 08050-70122	+ 08050-70132
Mehrpreis Schuhrost							

→ **Korpus- und Türenfarbe + Dekore**

Farb- und Dekorkonzept → S. 48

⊕ **Zubehör (optional)**

Auswahl → S. 154

⚠ Alle Maße in mm und alle Preise in €
 Gestelle auf Anfrage auch in RAL 7035
 oder RAL 9016 erhältlich



Best.-Nr. 0493507-20
+ 08520-004-VK741
+ 08500-7831R



Best.-Nr. 0493507-30
+ 08530-004-VK008
+ 08050-70130
+ 00008-70R



Best.-Nr. 0493407-40
+ 08540-004-VK001
+ 08500-7821R



Best.-Nr. 0493407-32
+ 08532-004-VK039
+ 049232-730
+ 08050-70132



Evolo PLUS

Schließfachschränke.

Türen einwandig glatt, ohne Belüftungs-Lochbild und ohne Etikettenrahmen (bei Bedarf bitte zusätzlichen Kunststoff-Etikettenrahmen bestellen).

Abteilbreite 400 mm auch für Motorradhelme geeignet. Jede Tür mit Zylinderschloss und zwei Schlüsseln. Die Böden der Fächer werden generell in Korpusfarbe ausgeführt.



Weitere Schließsysteme → S. 159



Best.-Nr. 049000-203



Best.-Nr. 049010-223
+ 08500-7821R

Variante: 3 Fächer übereinander

Maße und Ausführung

mit Zylinderschloss und zwei Schlüsseln
Lichte Durchlassmaße pro Fach:
562 x 240/340 x 477 (H x B x T)



bodenstehend

Schrankhöhe: 1850
Schranktiefe: 500

Abteile	1x300	2x300	3x300
Fächer	3	6	9
Schrankbreite	300	600	900
Best.-Nr.	049000-103	049000-203	049000-303
Preis			

mit Füßen

Schrankhöhe: 1950
Schranktiefe: 500
Fußhöhe: 100

Abteile	1x300	2x300	3x300
Fächer	3	6	9
Schrankbreite	300	600	900
Best.-Nr.	049010-103	049010-203	049010-303
Preis			

mit Sockel

Schrankhöhe: 1950
Schranktiefe: 500
Sockelhöhe: 100

Abteile	1x300	2x300	3x300
Fächer	3	6	9
Schrankbreite	300	600	900
Best.-Nr.	049020-103	049020-203	049020-303
Preis			

Optional

HPL-Dekortüren: Stärke 13

Best.-Nr. HPL-Dekortüren	+ 049310-730	+ 049320-730	+ 049330-730
Mehrpreis HPL-Dekortüren			

→ Korpus- und Türenfarbe + Dekore

Farb- und Dekorkonzept → S. 48



Best.-Nr. 049020-203



Best.-Nr. 049020-323
+ 049332-730



Abteile	4 x 300	1 x 400	2 x 400	3 x 400
Fächer	12	3	6	9
Schrankbreite	1200	400	800	1200
Best.-Nr.	049000-403	049000-123	049000-223	049000-323
Preis				

Abteile	4 x 300	1 x 400	2 x 400	3 x 400
Fächer	12	3	6	9
Schrankbreite	1200	400	800	1200
Best.-Nr.	049010-403	049010-123	049010-223	049010-323
Preis				

Abteile	4 x 300	1 x 400	2 x 400	3 x 400
Fächer	12	3	6	9
Schrankbreite	1200	400	800	1200
Best.-Nr.	049020-403	049020-123	049020-223	049020-323
Preis				

⊕ Best.-Nr. HPL-Dekortüren	+ 049340-730	+ 049312-730	+ 049322-730	+ 049332-730
Mehrpreis HPL-Dekortüren				

⊕ **Zubehör (optional)**

Auswahl → S. 154



Evolo PLUS

Schließfachschränke.

Türen einwandig glatt, ohne Belüftungs-Lochbild und ohne Etikettenrahmen (bei Bedarf bitte zusätzlichen Kunststoff-Etikettenrahmen bestellen).

Abteilbreite 400 mm auch für Motorradhelme geeignet. Jede Tür mit Zylinderschloss und zwei Schlüsseln. Die Böden der Fächer werden generell in Korpusfarbe ausgeführt.



Best.-Nr. 049000-204

Best.-Nr. 049010-224
+ 08500-7940R

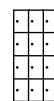



Weitere Schließsysteme → S. 159

Variante: 4 Fächer übereinander

Maße und Ausführung

mit Zylinderschloss und zwei Schlüsseln
Lichte Durchlassmaße pro Fach:
415x240/340x477 (HxBxT)



bodenstehend		Abteile	1x300	2x300	3x300
Schrankhöhe: 1850	Fächer	4	8	12	
Schranktiefe: 500	Schrankbreite	300	600	900	
	Best.-Nr.	049000-104	049000-204	049000-304	
	Preis				
mit Füßen		Abteile	1x300	2x300	3x300
Schrankhöhe: 1950	Fächer	4	8	12	
Schranktiefe: 500	Schrankbreite	300	600	900	
Fußhöhe: 100	Best.-Nr.	049010-104	049010-204	049010-304	
	Preis				
mit Sockel		Abteile	1x300	2x300	3x300
Schrankhöhe: 1950	Fächer	4	8	12	
Schranktiefe: 500	Schrankbreite	300	600	900	
Sockelhöhe: 100	Best.-Nr.	049020-104	049020-204	049020-304	
	Preis				

Optional

HPL-Dekortüren: Stärke 13

+	Best.-Nr. HPL-Dekortüren	+ 049410-730	+ 049420-730	+ 049430-730
	Mehrpreis HPL-Dekortüren			

→ Korpus- und Türenfarbe + Dekore

Farb- und Dekorkonzept → S. 48



Best.-Nr. 049020-204



Best.-Nr. 049020-324 + 049432-730



Abteile	4 x 300	1 x 400	2 x 400	3 x 400
Fächer	16	4	8	12
Schrankbreite	1200	400	800	1200
Best.-Nr.	049000-404	049000-124	049000-224	049000-324
Preis				

Abteile	4 x 300	1 x 400	2 x 400	3 x 400
Fächer	16	4	8	12
Schrankbreite	1200	400	800	1200
Best.-Nr.	049010-404	049010-124	049010-224	049010-324
Preis				

Abteile	4 x 300	1 x 400	2 x 400	3 x 400
Fächer	16	4	8	12
Schrankbreite	1200	400	800	1200
Best.-Nr.	049020-404	049020-124	049020-224	049020-324
Preis				

⊕ Best.-Nr. HPL-Dekortüren	+ 049440-730	+ 049412-730	+ 049422-730	+ 049432-730
Mehrpreis HPL-Dekortüren				

⊕ **Zubehör (optional)**

Auswahl → S. 154





Unternehmen

Farbkonzept

Umkleide & Garderobe

Werkstatt & Betrieb

Büro & Archiv

Evolo PLUS

Schließfachschränke.

Türen einwandig glatt, ohne Belüftungs-Lochbild und ohne Etikettenrahmen (bei Bedarf bitte zusätzlichen Kunststoff-Etikettenrahmen bestellen).

Abteilbreite 400 mm auch für Motorradhelme geeignet. Jede Tür mit Zylinderschloss und zwei Schlüsseln. Die Böden der Fächer werden generell in Korpusfarbe ausgeführt.



Weitere Schließsysteme → S. 159



Best.-Nr. 049000-205
+ 08500-7732R



Best.-Nr. 049010-225

Variante: 5 Fächer übereinander

Maße und Ausführung

mit Zylinderschloss und zwei Schlüsseln
Lichte Durchlassmaße pro Fach:
328 x 240/340 x 477 (HxBxT)



bodenstehend

Schrankhöhe: 1850
Schranktiefe: 500

Abteile	1x300	2x300	3x300
Fächer	5	10	15
Schrankbreite	300	600	900
Best.-Nr.	049000-105	049000-205	049000-305
Preis			

mit Füßen

Schrankhöhe: 1950
Schranktiefe: 500
Fußhöhe: 100

Abteile	1x300	2x300	3x300
Fächer	5	10	15
Schrankbreite	300	600	900
Best.-Nr.	049010-105	049010-205	049010-305
Preis			

mit Sockel

Schrankhöhe: 1950
Schranktiefe: 500
Sockelhöhe: 100

Abteile	1x300	2x300	3x300
Fächer	5	10	15
Schrankbreite	300	600	900
Best.-Nr.	049020-105	049020-205	049020-305
Preis			

Optional

HPL-Dekortüren: Stärke 13

Best.-Nr. HPL-Dekortüren	+ 049510-730	+ 049520-730	+ 049530-730
Mehrpreis HPL-Dekortüren			

→ Korpus- und Türenfarbe + Dekore

Farbkonzept → S. 48



Best.-Nr. 049020-205
+ 08500-7821R



Best.-Nr. 049020-325 + 049532-730



Abteile	4 x 300	1 x 400	2 x 400	3 x 400
Fächer	20	5	10	15
Schrankbreite	1200	400	800	1200
Best.-Nr.	049000-405	049000-125	049000-225	049000-325
Preis				

Abteile	4 x 300	1 x 400	2 x 400	3 x 400
Fächer	20	5	10	15
Schrankbreite	1200	400	800	1200
Best.-Nr.	049010-405	049010-125	049010-225	049010-325
Preis				

Abteile	4 x 300	1 x 400	2 x 400	3 x 400
Fächer	20	5	10	15
Schrankbreite	1200	400	800	1200
Best.-Nr.	049020-405	049020-125	049020-225	049020-325
Preis				

⊕ Best.-Nr. HPL-Dekortüren	+ 049540-730	+ 049512-730	+ 049522-730	+ 049532-730
Mehrpreis HPL-Dekortüren				

⊕ **Zubehör (optional)**

Auswahl → S. 154




Evolo PLUS

Schließfachschränke.

Türen einwandig glatt, ohne Belüftungs-Lochbild und ohne Etikettenrahmen (bei Bedarf bitte zusätzlichen Kunststoff-Etikettenrahmen bestellen).

Jede Tür mit Zylinderschloss und zwei Schlüsseln.
Die Böden der Fächer werden generell in Korpusfarbe ausgeführt.



Weitere Schließsysteme → S. 159



Best.-Nr. 049000-206



Best.-Nr. 049010-226
+ 08500-7821R

Variante: 6 Fächer übereinander

Maße und Ausführung

mit Zylinderschloss und zwei Schlüsseln
Lichte Durchlassmaße pro Fach:
272x240/340x477 (HxBxT)



bodenstehend

Schrankhöhe: 1850
Schranktiefe: 500

Abteile	1x300	2x300	3x300
Fächer	6	12	16
Schrankbreite	300	600	900
Best.-Nr.	049000-106	049000-206	049000-306
Preis			

mit Füßen

Schrankhöhe: 1950
Schranktiefe: 500
Fußhöhe: 100

Abteile	1x300	2x300	3x300
Fächer	6	12	16
Schrankbreite	300	600	900
Best.-Nr.	049010-106	049010-206	049010-306
Preis			

mit Sockel

Schrankhöhe: 1950
Schranktiefe: 500
Sockelhöhe: 100

Abteile	1x300	2x300	3x300
Fächer	6	12	16
Schrankbreite	300	600	900
Best.-Nr.	049020-106	049020-206	049020-306
Preis			

Optional

HPL-Dekortüren: Stärke 13

	+ 049610-730	+ 049620-730	+ 049630-730
Best.-Nr. HPL-Dekortüren			
Mehrpreis HPL-Dekortüren			

→ Korpus- und Türenfarbe + Dekore

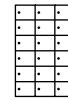


Farbkonzept → S. 48



Best.-Nr. 049020-206



Best.-Nr. 049020-326



Abteile	4 x 300	1 x 400	2 x 400	3 x 400
Fächer	24	6	12	18
Schrankbreite	1200	400	800	1200
Best.-Nr.	049000-406	049000-126	049000-226	049000-326
Preis				

Abteile	4 x 300	1 x 400	2 x 400	3 x 400
Fächer	24	6	12	18
Schrankbreite	1200	400	800	1200
Best.-Nr.	049010-406	049010-126	049010-226	049010-326
Preis				

Abteile	4 x 300	1 x 400	2 x 400	3 x 400
Fächer	24	6	12	18
Schrankbreite	1200	400	800	1200
Best.-Nr.	049020-406	049020-126	049020-226	049020-326
Preis				

⊕ Best.-Nr. HPL-Dekortüren	+ 049640-730	+ 049612-730	+ 049622-730	+ 049632-730
Mehrpreis HPL-Dekortüren				

⊕ **Zubehör (optional)**

Auswahl → S. 154



Evolo PLUS

Aufsatzschränke.

Die praktische und platzsparende Lösung bei größerem Unterbringungsbedarf. Türen einwandig glatt, ohne Belüftungs-Lochbild und ohne Etikettenrahmen (bei Bedarf bitte zusätzlichen Kunststoff-Etikettenrahmen bestellen). Abteillebreite 400 mm auch für Motorradhelme geeignet.



Weitere Schließsysteme → S. 159



Aufsatzschrank oben: Best.-Nr. 049090-20 + 00008-70R Best.-Nr. 049090-32
 Grundschränk unten: Best.-Nr. 049000-20 + 00008-70R Best.-Nr. 049000-32

Maße und Ausführung

mit Drehriegelverschluss
 Lichte Durchlassmaße pro Tür:
 429 x 240 / 340 x 477 (H x B x T)

mit rechts angeschlagenen Türen

Schränkhöhe: 500
 Schranktiefe: 500

Abteile	1x300	2x300	3x300
Schränkbreite	300	600	900
Best.-Nr.	049090-10	049090-20	049090-30
Preis			

Optional

HPL-Dekortüren: Stärke 13

⊕ Best.-Nr. HPL-Dekortüren	+ 0490910-730	+ 0490920-730	+ 0490930-730
Mehrpriest HPL-Dekortüren			

mit zueinander-schlagenden Türen

Schränkhöhe: 500
 Schranktiefe: 500

Abteile	2x300	4x300	2x400
Schränkbreite	600	1200	800
Best.-Nr.	049092-20	049092-40	049092-22
Preis			

Optional

HPL-Dekortüren: Stärke 13

⊕ Best.-Nr. HPL-Dekortüren	+ 0490920-730	+ 0490940-730	+ 0490922-730
Mehrpriest HPL-Dekortüren			

→ Korpus- und Türenfarbe + Dekore

Farbkonzzept → S. 48



Best.-Nr. 049092-20 + 08500-7721R
Best.-Nr. 049000-20 + 08500-7721R

Best.-Nr. 049092-40
Best.-Nr. 049002-40



Abteile	4 x 300	1 x 400	2 x 400	3 x 400
Schrankbreite	1200	400	800	1200
Best.-Nr.	049090-40	049090-12	049090-22	049090-32
Preis				

+ Best.-Nr. HPL-Dekortüren	+ 0490940-730	+ 0490912-730	+ 0490922-730	+ 0490932-730
Mehrpriis HPL-Dekortüren				

+ **Zubehör (optional)**

Auswahl → S. 154

Evolo PLUS

Z-Umkleidespinde.

Z-Spinde benötigen nur den Platz eines doppelstöckigen Spindes, bieten jedoch eine Hängemöglichkeit für lange Kleidungsstücke. Die Evolo PLUS-Modelle haben **keinen störenden Türüberstand** wie bei herkömmlichen Z-Spinden. Das vermeidet Verletzungen und ermöglicht die komfortable, mittige Schlossposition.

Pro Abteil 2 zueinanderschlagende Türen, obere bzw. untere Ablagefläche, stabile Garderobenstange aus Ovalprofil und 3 verdrehsichere Schiebehaken.

Türen mit Etikettenrahmen und Drehriegelverschluss für Vorhangschloss.

Lichte Durchlassmaße pro Tür
(Abt.-Br. 300/400 mm):
Höhe große Tür 1293 mm
Breite linke Türen 123/173 mm
Breite rechte Türen 109/159 mm



Best.-Nr. 049003-204



Best.-Nr. 049013-204

Maße und Ausführung

mit Sicherheits-Drehriegel



bodenstehend

Spindhöhe: 1850
Spindtiefe: 500

Abteile	1x300	2x300	3x300
Spindbreite	300	600	900
Best.-Nr.	049003-102	049003-204	049003-306
Preis			

mit Füßen

Spindhöhe: 1950
Spindtiefe: 500
Fußhöhe: 100

Abteile	1x300	2x300	3x300
Spindbreite	300	600	900
Best.-Nr.	049013-102	049013-204	049013-306
Preis			

mit Sockel

Spindhöhe: 1950
Spindtiefe: 500
Sockelhöhe: 100

Abteile	1x300	2x300	3x300
Spindbreite	300	600	900
Best.-Nr.	049023-102	049023-204	049023-306
Preis			

Optional

HPL-Dekortüren: Stärke 13

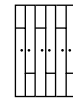
	+ 049210-730	+ 049220-730	+ 049230-730
Best.-Nr. HPL-Dekortüren			
Mehrpreis HPL-Dekortüren			



Best.-Nr. 049023-204
+ 08500-7940R



Best.-Nr. 049023-326



Abteile	4 x 300	1 x 400	2 x 400	3 x 400
Spindbreite	1200	400	800	1200
Best.-Nr.	049003-408	049003-122	049003-224	049003-326
Preis				

Abteile	4 x 300	1 x 400	2 x 400	3 x 400
Spindbreite	1200	400	800	1200
Best.-Nr.	049013-408	049013-122	049013-224	049013-326
Preis				

Abteile	4 x 300	1 x 400	2 x 400	3 x 400
Spindbreite	1200	400	800	1200
Best.-Nr.	049023-408	049023-122	049023-224	049023-326
Preis				

⊕ Best.-Nr. HPL-Dekortüren	+ 049240-730	+ 049212-730	+ 049222-730	+ 049232-730
Mehrpreis HPL-Dekortüren				

⊕ **Zubehör (optional)**

Auswahl → S. 154



Evolo PLUS

Z-Umkleidespinde mit Sitzbank.

Sitzleisten für u. g. Modelle standardmäßig aus Buche-Hartholz, allseitig gerundet, klarlackiert mit naturgegebenen Farbunterschieden. Standardfarbe der Sitzuntergestelle Schwarzgrau RAL 7021. Reine Korpushöhe bei Spinden auf Sitzbank oder Gestell: 1700 mm.

Lieferung von Spind und Bank erfolgt getrennt zur einfachen Selbstmontage.

Lichte Durchlassmaße pro Tür (Abt.-Br. 300/400 mm):

Höhe große Tür 1218 mm

Breite linke Türen 123/173 mm

Breite rechte Türen 109/159 mm

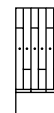
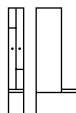
Variante: Sitzleisten aus Hartholz

Maße und Ausführung

Spindhöhe: 2120

Sitzhöhe: 450

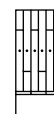
Sitztiefe: 315



mit untergebauter Sitzbank

Spindtiefe inkl. Bank: 815

Abteile	1x300	2x300	3x300
Spindbreite	300	600	900
Best.-Nr.	0490537-102	0490537-204	0490537-306
Preis			

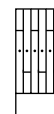
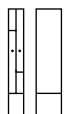


mit schwebender Sitzbank

Spindtiefe inkl. Bank: 815

Abteile	1x300	2x300	3x300
Spindbreite	300	600	900
Best.-Nr.	0490437-102	0490437-204	0490437-306
Preis			

ⓘ Wandverschraubung notwendig!



mit untergebautelem Gestell bündig

Spindhöhe: 1950

Spindtiefe: 500

Sockelhöhe: 100

Abteile	1x300	2x300	3x300
Spindbreite	300	600	900
Best.-Nr.	0490337-102	0490337-204	0490337-306
Preis			

Optional

HPL-Dekortüren: Stärke 13

Lichte Höhe über Schuhrast: 225

⊕ Best.-Nr. HPL-Dekortüren	+ 049210-730	+ 049220-730	+ 049230-730
Mehrpreis HPL-Dekortüren			
⊕ Best.-Nr. Schuhrast	+ 08050-70110	+ 08050-70120	+ 08050-70130
Mehrpreis Schuhrast			

→ Korpus- und Türenfarbe + Dekore

Farbkonzept → S. 48



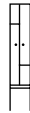
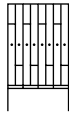
Best.-Nr. 0490537-204



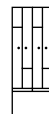
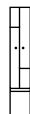
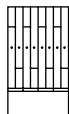
Best.-Nr. 0490437-306
+ 08500-7821R



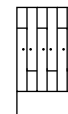
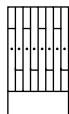
Best.-Nr. 0490337-326 + 08050-70132



Abteile	4 x 300	1 x 400	2 x 400	3 x 400
Spindbreite	1200	400	800	1200
Best.-Nr.	0490537-408	0490537-122	0490537-224	0490537-326
Preis				



Abteile	4 x 300	1 x 400	2 x 400	3 x 400
Spindbreite	1200	400	800	1200
Best.-Nr.	0490437-408	0490437-122	0490437-224	0490437-326
Preis				



Abteile	4 x 300	1 x 400	2 x 400	3 x 400
Spindbreite	1200	400	800	1200
Best.-Nr.	0490337-408	0490337-122	0490337-224	0490337-326
Preis				

⊕ Best.-Nr. HPL-Dekortüren	+ 049240-730	+ 049212-730	+ 049222-730	+ 049232-730
Mehrpreis HPL-Dekortüren				
⊕ Best.-Nr. Schuhrost	+ 08050-70140	+ 08050-70112	+ 08050-70122	+ 08050-70132
Mehrpreis Schuhrost				

⊕ **Zubehör (optional)**

Auswahl → S. 154



Evolo PLUS

Z-Umkleidespinde mit Sitzbank.

Sitzleisten für u. g. Modelle aus Kunststoff mit verzinkten Stahlkern für beste Stabilität. Kunststoff-Sitzleisten bieten ein Plus an Hygiene und Reinigungsfreundlichkeit. Standardfarbe der Sitzuntergestelle Schwarzgrau RAL 7021. Lieferung von Spind und Bank erfolgt getrennt zur einfachen Selbstmontage. Reine Korpshöhe bei Spinden auf Sitzbank oder Gestell: 1700 mm.

Lichte Durchlassmaße pro Tür (Abt.-Br. 300/400 mm):

Höhe große Tür 1218 mm

Breite linke Türen 123/173 mm

Breite rechte Türen 109/159 mm



Best.-Nr. 0490537-306
+ 08530-9016

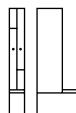
Variante: Sitzleisten aus Kunststoff

Maße und Ausführung

Spindhöhe: 2120

Sitzhöhe: 450

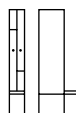
Sitztiefe: 315



mit untergebauter Sitzbank

Spindtiefe inkl. Bank: 815

Abteile	1x300	2x300	3x300
Spindbreite	300	600	900
Best.-Nr.	0490537-102 + 08510	0490537-204 + 08520	0490537-306 + 08530
Farb-Nr. Lichtgrau	-7035		
Farb-Nr. Weiß	-9016		
Farb-Nr. Schwarzgrau	-7021		
Preis			



mit schwebender Sitzbank

Spindtiefe inkl. Bank: 815

! Wandverschraubung notwendig!

Abteile	1x300	2x300	3x300
Spindbreite	300	600	900
Best.-Nr.	0490437-102 + 08510	0490437-204 + 08520	0490437-306 + 08530
Farb-Nr. Lichtgrau	-7035		
Farb-Nr. Weiß	-9016		
Farb-Nr. Schwarzgrau	-7021		
Preis			

Optional

HPL-Dekortüren: Stärke 13

Lichte Höhe über Schuhrost: 225

+ Best.-Nr. HPL-Dekortüren	+ 049210-730	+ 049220-730	+ 049230-730
Mehrpreis HPL-Dekortüren			
+ Best.-Nr. Schuhrost	+ 08050-70110	+ 08050-70120	+ 08050-70130
Mehrpreis Schuhrost			

→ Korpus- und Türenfarbe + Dekore

Farbkonzept → S. 48

! Gestelle auf Anfrage auch in RAL 7035 oder RAL 9016 erhältlich



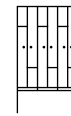
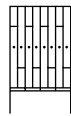
Best.-Nr. 0490537-306
+ 08530-9016



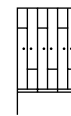
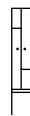
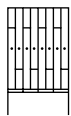
Best.-Nr. 0490437-204
+ 08520-7035 + 08500-7731R



Best.-Nr. 0490537-326 + 08532-7021
+ 08050-70132



Abteile	4 x 300	1 x 400	2 x 400	3 x 400
Spindbreite	1200	400	800	1200
Best.-Nr.	0490537-408 + 08540	0490537-122 + 08512	0490537-224 + 08522	0490537-326 + 08532
Farb-Nr. Lichtgrau	-7035			
Farb-Nr. Weiß	-9016			
Farb-Nr. Schwarzgrau	-7021			
Preis				



Abteile	4 x 300	1 x 400	2 x 400	3 x 400
Spindbreite	1200	400	800	1200
Best.-Nr.	0490437-408 + 08540	0490437-122 + 08512	0490437-224 + 08522	0490437-326 + 08532
Farb-Nr. Lichtgrau	-7035			
Farb-Nr. Weiß	-9016			
Farb-Nr. Schwarzgrau	-7021			
Preis				

+ Best.-Nr. HPL-Dekortüren	+ 049240-730	+ 049212-730	+ 049222-730	+ 049232-730
Mehrpreis HPL-Dekortüren				
+ Best.-Nr. Schuhrost	+ 08050-70140	+ 08050-70112	+ 08050-70122	+ 08050-70132
Mehrpreis Schuhrost				

+ **Zubehör (optional)**

Auswahl → S. 154



Evolo PLUS

Z-Umkleidespinde mit Sitzbank.

Sitzleisten für u.g. Modelle aus Kunststoff mit verzinkten Stahlkern für beste Stabilität. Kunststoff-Sitzleisten bieten ein Plus an Hygiene und Reinigungsfreundlichkeit. Standardfarbe der Sitzuntergestelle Schwarzgrau RAL 7021. Lieferung von Spind und Bank erfolgt getrennt zur einfachen Selbstmontage. Reine Korpushöhe bei Spinden auf Sitzbank oder Gestell: 1700 mm.

Lichte Durchlassmaße pro Tür (Abt.-Br. 300/400 mm):
 Höhe große Tür 1218 mm
 Breite linke Türen 123/173 mm
 Breite rechte Türen 109/159 mm

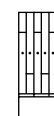


Best.-Nr. 0490537-306
 + 08530-004-VK008

Variante: Sitzfläche aus HPL

Maße und Ausführung

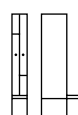
Spindhöhe: 2120
 Sitzhöhe: 438
 Sitztiefe: 315



mit untergebauter Sitzbank

Spindtiefe inkl. Bank: 815

Abteile	1x300	2x300	3x300
Spindbreite	300	600	900
Best.-Nr.	0490537-102 + 08510-004	0490537-204 + 08520-004	0490537-306 + 08530-004
<input type="checkbox"/> Dekor-Nr. Weiß	-VK001		
<input type="checkbox"/> Dekor-Nr. Birkengrau	-VK741		
<input checked="" type="checkbox"/> Dekor-Nr. Schwarz	-VK008		
<input type="checkbox"/> Dekor-Nr. Silbergrau	-VK002		
Preis			



mit schwebender Sitzbank

Spindtiefe inkl. Bank: 815

ⓘ Wandverschraubung notwendig!

Abteile	1x300	2x300	3x300
Spindbreite	300	600	900
Best.-Nr.	0490437-102 + 08510-004	0490437-204 + 08520-004	0490437-306 + 08530-004
<input type="checkbox"/> Dekor-Nr. Weiß	-VK001		
<input type="checkbox"/> Dekor-Nr. Birkengrau	-VK741		
<input checked="" type="checkbox"/> Dekor-Nr. Schwarz	-VK008		
<input type="checkbox"/> Dekor-Nr. Silbergrau	-VK002		
Preis			

Optional

HPL-Dekortüren: Stärke 13

Lichte Höhe über Schuhrost: 225

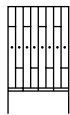
<input checked="" type="checkbox"/> Best.-Nr. HPL-Dekortüren	+ 049210-730	+ 049220-730	+ 049230-730
Mehrpreis HPL-Dekortüren			
<input checked="" type="checkbox"/> Best.-Nr. Schuhrost	+ 08050-70110	+ 08050-70120	+ 08050-70130
Mehrpreis Schuhrost			

→ Korpus- und Türenfarbe + Dekore

Farbkonzept → S. 48



Best.-Nr. 0490537-306
+ 08530-004-VK001




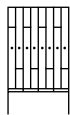
Best.-Nr. 0490437-204
+ 08520-004-VK001
+ 08500-797R



Best.-Nr. 0490537-326 + 08532-004-VK008
+ 08050-70132



Abteile	4 x 300	1 x 400	2 x 400	3 x 400
Spindbreite	1200	400	800	1200
Best.-Nr.	0490537-408 + 08540-004	0490537-122 + 08512-004	0490537-224 + 08522-004	0490537-326 + 08532-004
<input type="checkbox"/> Dekor-Nr. Weiß	-VK001			
<input type="checkbox"/> Dekor-Nr. Birkengrau	-VK741			
<input checked="" type="checkbox"/> Dekor-Nr. Schwarz	-VK008			
<input type="checkbox"/> Dekor-Nr. Silbergrau	-VK002			
Preis				



Abteile	4 x 300	1 x 400	2 x 400	3 x 400
Spindbreite	1200	400	800	1200
Best.-Nr.	0490437-408 + 08540-004	0490437-122 + 08512-004	0490437-224 + 08522-004	0490537-326 + 08532-004
<input type="checkbox"/> Dekor-Nr. Weiß	-VK001			
<input type="checkbox"/> Dekor-Nr. Birkengrau	-VK741			
<input checked="" type="checkbox"/> Dekor-Nr. Schwarz	-VK008			
<input type="checkbox"/> Dekor-Nr. Silbergrau	-VK002			
Preis				

⊕ Best.-Nr. HPL-Dekortüren	+ 049240-730	+ 049212-730	+ 049222-730	+ 049232-730
Mehrpreis HPL-Dekortüren				
⊕ Best.-Nr. Schuhrost	+ 08050-70140	+ 08050-70112	+ 08050-70122	+ 08050-70132
Mehrpreis Schuhrost				

⊕ **Zubehör (optional)**


Auswahl → S. 154

Evolo PLUS

Zubehör.

Feuchtraum-Ausführung

für Spinde bodenstehend, mit Füßen oder mit Sockel kompletter Spind elektrolytisch verzinkt und einbrennbeschichtet				
Anzahl Abteile	1	2	3	4
Best.-Nr.	08000-201	08000-202	08000-203	08000-204
Preis				
für Spinde mit Gestell / Sitzbank kompletter Spind und Gestell elektrolytisch verzinkt und einbrennbeschichtet				
Anzahl Abteile	1	2	3	4
Best.-Nr.	08000-211	08000-212	08000-213	08000-214
Preis				



Schrägdach-Aufsatz

hinten 220 mm hoch, bestehend aus Schrägdachteil und Seitenblenden, nachrüstbar							
Anzahl Abteile	1		2		3		4
Abteilleite	300	400	300	400	300	400	300
Best.-Nr.	08504-10	08504-12	08504-20	08504-22	08504-30	08504-32	08504-40
Preis							



Abstützung für Wandbefestigung

als hintere Alu-Winkelschiene (Wandbefestigungs-Lochungen oben in jeder Spindrückwand serienmäßig!)						
Für Spindbreite	300	400	600	800	900	1200
Best.-Nr.	08000-34030	08000-34040	08000-34060	08000-34080	08000-34090	08000-34120
Preis						



Tür-Ausführungen




	Türen glatt ohne Lüftungskiemen, ohne eingestanzten Etikettenrahmen, Mehrpreis pro Tür		Türen mit Rundlochung Lochbild mit 8 mm Rundlochung nach DIN 4547, ohne eingestanzten Etikettenrahmen, Mehrpreis pro Tür	
	einstöckige Türen	doppelstöckige Türen	einstöckige Türen	doppelstöckige Türen
Best.-Nr.	04901-303	04901-303D	04901-308	04901-308D
Preis				

Tür-Ausführungen



	Türen mit Quadratlochung Lochbild mit 23 mm Quadratlochung, zum Einblick in den Spind, ohne Etikettenrahmen	Briefeinwurf mit abgerundeten Ecken, H 25 x B 140/240, für Stahltüren		Briefeinwurf mit abgerundeten Ecken, H 25 x B 140/240, für Dekortüren		Auffangbox an der Türinnenseite für Türen mit Briefeinwurf	
		Abt.-Br. 300	Abt.-Br. 400	Abt.-Br. 300	Abt.-Br. 400	Abt.-Br. 300	Abt.-Br. 400
Best.-Nr.	-	04900-131	04900-132	04900-133	04900-134	04900-141	04900-142
Preis	objektbezogen auf Anfrage						

Zusatz-ausstattungen



	Glasspiegel, klein mit Klebestreifen, zur kundenseitigen Anbringung	Metallspiegel, groß poliert, mit Klebestreifen, zur kundenseitigen Anbringung	Zusatz-Einsteckschilder für Etikettenrahmen 1x DIN A4-Bogen (27 Stück), z. B. zum Bedrucken	Entfall des Etikettenrahmens bei ein- und doppelstöckigen Spinden
	H 110 x B 90	H 200 x B 115	H 30 x B 60	z. B. bei Nummerierung im Schlossbereich, S. 97
Best.-Nr.	00018-00	00019-00	08501-071	04901-306
Preis				

Zusatz-ausstattungen



	Trennwand unterhalb des Ablagebodens aus transparentem Kunststoff, nachrüstbar	Kleiderbügel Standard Hartholz, schwarz lackiert	Trocknungs-Kleiderbügel aus Kunststoff, schwarz, ohne Hosenklammern	Trocknungs-Kleiderbügel aus Kunststoff, schwarz, mit Hosenklammern
	H 1210 x T 300	mit Spezialaufhängung	mit Spezialaufhängung	mit Spezialaufhängung
Best.-Nr.	04900-705	08000-061	08078-715	08078-716
Preis				

Zusatz- ausstattungen



Schuhablage aus Kunststoff, mit Abstandhaltern zum Freihalten der hinteren Abteibelüftung

Sockel frontbündig montiert ansonsten serienmäßig vorne zurückgesetzt

**Entfall des Türöffnungs-
begrenzers** ca. 110°
Türöffnungswinkel

EvoLo-Etikettenrahmen einzeln, aus Kunststoff, selbstklebend, inkl. Etikett

Abt.-Br. 300 Abt.-Br. 400

pro Spind

pro Tür

z. B. für Schließfachschränke
(ab 3 Türen übereinander)

Best.-Nr.

08000-7072

08000-7073

04900-4920

04900-7061

04900-715

Preis

Schuhboden fest eingebaut

als zusätzliche untere Ablage oder Abdeckung im Abteil.
Fest eingebaut, nicht nachrüstbar

Einbauhöhe	200		250		300		350	
	300	400	300	400	300	400	300	400
Best.-Nr.	08000-80200	08002-80200	08000-80250	08002-80250	08000-80300	08002-80300	08000-80350	08002-80350

Preis pro Abteil



Schuhboden nachrüstbar


als zusätzliche untere Ablage oder Abdeckung im Abteil.
Mit Rasterleisten zum nachträglichen Einbau

Einbauhöhe	wählbar durch Rasterleiste: 200, 250, 300 oder 350			
Für Abteibreite	300		400	
Best.-Nr.	08000-80		08002-80	

Preis pro Abteil



Zusatz- ausstattungen für Tür- innenseite



aus Metall

Handtuchbügel
für rechte Türen

Handtuchhalter

Handtuch- und Duschgelhalter

Schuh- und
Badelatschenhalter

Verwendung

nur für **Stahlfronten**

nur für **Dekorfronten**

nur für **Dekorfronten**

nur für **Dekorfronten**

Für Abteibreite

300

400

300

400

300

400

300

400

Best.-Nr.

04900-770

04900-772

04900-7703

04900-7723

04900-7733

Preis

Doppel- Schiebehaken



Ersatzteil, 1 VE = 10 Stück

Best.-Nr.

08500-0120

Preis

Nummernschilder

263

Edelstahl-Nummernschild, klein
frei positionierbar, selbstklebend, H 30 x B 50 mm,
lose zur einfachen Selbstmontage

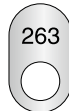
aus Edelstahl

Best.-Nr.

08501-06

Preis

Nummernschilder



nur für Zylinderschlösser geeignet!

Nummernschild mit integriertem Türschutz

H 123 x B 39 mm, im Schlossbereich, selbstklebend, lose zur einfachen Selbstmontage

aus Kunststoff

aus Edelstahl

Best.-Nr.

04902-0601

04901-0601

Preis

Nummernschild ohne integriertem Türschutz

H 68 x B 39 mm, im Schlossbereich, selbstklebend, lose zur einfachen Selbstmontage

aus Kunststoff

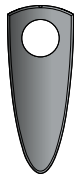
aus Edelstahl

04902-0611

04901-0611



Türschutz mit Nummernschild



Türschutz (nur für Zylinderschlösser)

zur Aufnahme des Nummernschildes
Mod. 04900-744 geeignet, lose zur einfachen
Selbstmontage

aus Kunststoff

Best.-Nr.

04900-742

Preis

Nummernschild

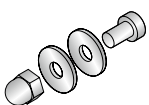
zur einfachen Selbstanbringung oberhalb des
Türschutzes (bitte gewünschte 3-stellige
Nummerierung angeben!), nur verwendbar mit
Türschutz Mod. 04900-742

aus Kunststoff

04900-744



Spindverbinder



Spindverbindung seitlich (1 Satz für 2 Spinde), zur Verbindung von 2 Spinden untereinander

Best.-Nr.

4500-715

Preis

023



024



025







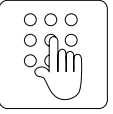

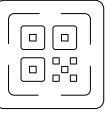
026



Schließsysteme

Welches Schließsystem für welche Anwendung / Aufgabe?

Eines für alles? Das war einmal. So vielfältig wie die heutigen Anwendungen sind die Schließsystem-Lösungen von C+P. Zur ersten Orientierung finden Sie auf dieser Doppelseite einen Überblick über die wichtigsten Möglichkeiten. Gerne beraten wir Sie objektbezogen.

							
Bezeichnung	Zylinderschlösser mit Schlüssel	Drehriegel für Vorhängeschlösser	Mechanische Pfand- und Kassierschlösser	Mechanische Code-Schlösser	Elektronische PIN-Code Schlösser	Elektronische RFID-Schlösser	Digitalisierte Schließ-Systeme (SmartLocker)
Sicherheit	★★	★★	★★	★★	★★	★★★	★★★
Komfort	★	★	★	★★	★★★	★★★	★★★
Funktion	★	★★	★★	★★	★★★	★★★	★★★
Schloss-Typ	Mechanisch	Mechanisch	Mechanisch	Mechanisch	Akku	Akku / Kabel	Kabel

Legende	★ = gut	★★ = besser	★★★ = optimal
---------	---------	-------------	---------------
















Classic PLUS	●	●	●	●	auf Anfrage	-	-
Evolo PLUS	●	●	●	●	●	●	●
Cambio	●	●	●	●	●	●	-
Prefino	●	●	●	●	●	●	●
FLEX+	●	●	●	●	●	●	-
Intro	●	●	●	●	●	●	-
Resisto	●	●	●	●	●	●	-
Spezial Lösungen	●	●	●	●	●	●	-

Legende	● = möglich	- = nicht möglich	bei Wünschen - fordern Sie uns heraus
---------	-------------	-------------------	---------------------------------------




Schließsysteme

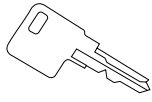
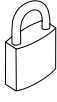
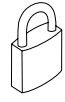
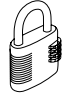
Classic PLUS und Evolo PLUS


- + Alle Umkleidespinde mit 1-2 Gefachen übereinander immer mit Sicherheits-Drehriegel
- + Alle Schließfachschränke (ab 3 Fächer übereinander) immer mit Zylinder-Schlössern

Optionale Möglichkeiten anstelle der serienmäßig verbauten Lösungen, serienmäßig mit 2 Schlüsseln	Drehzylinder-Schloss (* ohne Mehrpreis bei Spinden mit C+P Sicherheits-Drehriegel)	Drehzylinder-Schloss	Drehzylinder-Schloss für Haupt-Schließfunktion (HS)	Drehzylinder-Schloss für Haupt-Schließfunktion (HS)
				
Anzahl Schließungen	bis 1.000*	bis 6.000	bis 6.000	bis 6.000
Hauptschließfunktionen	-	-	ohne Sicherungsschein	mit Sicherungsschein
Best.-Nr.	00008-70R	00008-700R	00010-010R	00010-10R
Preis				
Ausführung wie oben, jedoch mit 4 Schlüsseln		-	-	Über weiteres Zubehör für Ihre gewünschten Spinde beraten wir Sie gerne.
Anzahl Schließungen	bis 1.000	-	-	
Best.-Nr.	00008-704R	-	-	
Preis				
Feuchtraumausführung 	-	-	-	
Anzahl Schlüssel	2	-	2	2
Best.-Nr.	00008-72R	-	00010-012R	00010-12R
Preis				
Schließ-Nr. nach Kundenwunsch oder für Gleichschließung, zur Kombination von Spinden				
Für Schließungen	für Drehzylinder-Schloss bis 1.000	für Drehzylinder-Schloss bis 6.000	für Drehzylinder-Schloss HS ohne Sich.-Schein	für Drehzylinder-Schloss HS mit Sich.-Schein
Best.-Nr.	00008-7099R	00008-70099R	00010-01099R	00010-1099R
Preis				
Ersatz- und Hauptschlüssel zur Nachbestellung für vorhandene Schließungen				
Für Schließungen	bis 1.000	bis 6.000	HS ohne Sich.-Schein	HS mit Sich.-Schein
Best.-Nr.	00006-21	00006-00	00006-00	00010-11
Ersatz-Schlüssel				
Preis				
Best.-Nr.	-	-	00012-00	00011-00
Haupt-Schlüssel				
Preis				

Drehriegel-Verschlüsse für die Anwendung mit Vorhängeschlössern

Optionale Möglichkeiten anstelle der serienmäßig verbauten Lösungen	Drehriegel mit Hauptschlüssel-Funktion	C + P Sicherheits-Drehriegel (ohne Mehrpreis bei Spinden mit Zylinderschloss)	Sicherheits-Drehriegel KEYLESS H3 , Nickel matt	-
				
Schutzfunktion	für Hauptschlüssel	mit Überdrehschutz	mit Überdrehschutz	-
zur Anwendung für	Bügelstärke 6–8 mm	Bügelstärke 6–8 mm	Bügelstärke 6–8 mm	-
Best.-Nr.	00002-010R	08500-718R	08500-719R	-
Preis				-

Optionales Zubehör und Vorhängeschlösser für Dreh- und Sicherheitsdrehriegel , Bügelstärke ca. 6 mm.				
	Hauptschlüssel für Drehriegel	Vorhänge-Schloss in Messingausführung, 2 Schlüssel	Sicherheits-Schloss aus Messing, Präzisionsstift-Zylinder, 2 Schlüssel	BURG-Zahlen-CODE-Schloss mit gehärtetem Stahlbügel
Schließungen	-	bis 300	bis 168.000	mit 4-stelliger Zahlenkombination
Best.-Nr.	00014-00	0002-10	0002-11	00002-14
Preis				



C + P Sicherheits-Drehriegel

Dreht in verschlossenem Zustand durch und verhindert so das Aufbrechen durch Überdrehen.

Schließsysteme

Classic PLUS und Evolo PLUS

Elektronische PIN-CODE-Schlösser, mit Master-Code-Funktion (für Classic PLUS auf Anfrage)

WF 1904

für Hauptschlüssel,
schwarz



EURO-LOCKS 3780

für Hauptschlüssel,
schwarz



EURO-LOCKS 3780

für Hauptschlüssel,
silber



Digilock NEXT SOLA 3



Anzahl Schließungen

999.999

999.999

999.999

999.999

Farbe

schwarz

schwarz

silber

nickel

Best.-Nr.

08500-7871R

08500-764SR

08500-765SR

08500-797R

Preis

Hauptschlüssel hierzu

Best.-Nr.

08500-789

08500-766

08500-766

auf Anfrage

Preis

Elektronische RFID-Schlösser zur Nutzung von RFID-Karten (**nur** für Evolo PLUS)

Digilock NEXT SOLA 3



Gantner GAT ECO.Lock 7xxx



SAFE-O-TRONIC ACCESS LS 300
schwarz



SAFE-O-TRONIC ACCESS LS 300
weiß



GANTNER GL7p RFID
weiß



RFID-Typen

MIFARE®

MIFARE®

MIFARE®

MIFARE®

MIFARE®

Best.-Nr.

08500-798R

08500-738

08500-7930R

08500-7931R

08500-767R

Preis

Für eine professionelle Bedarfsermittlung und Projektberatung stehen Ihnen unsere Fachberater zur Verfügung

Zahlenkombinations- und Pfandschlösser

**GANTNER
GL7p RFID + PIN**
weiß




999.999

weiß

08500-768R

-

**OJMAR OTS
BASIC**



MIFARE®

08500-741

Beim WF 1401 für feste Nutzer wird der Code nach jeder Nutzung automatisch verwischt, bleibt aber gespeichert. Beim WF 2112 für wechselnde Nutzer wird der Code vor jeder Nutzung neu eingestellt und vom Nutzer manuell verwischt.

**Zahlschloss
WF 1401**
für feste Nutzer,
schwarz



mit Hauptschlüssel-
Funktion

**Zahlschloss
WF 2112**
für wechselnde Nutzer,
schwarz



mit Hauptschlüssel-
Funktion

**Münzpfandschloss
WF 1606**



„Pfandschloss light“
mit Klemmvorrichtung
für Pfandmünze

Anzahl Schließungen

9.999

9.999

-

Farbe

schwarz

schwarz

schwarz

Best.-Nr..

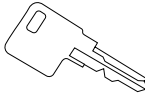
08500-7721R

08500-7752R

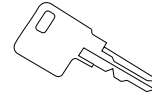
08500-7821R

Preis

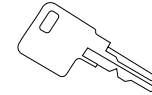
Hauptschlüssel
WF 1401



Hauptschlüssel
WF 2112



Hauptschlüssel
WF 1606




Best.-Nr..

08500-774

08500-7745

08500-784

Preis



Im Bereich der elektronischen **PIN-CODE-** und **RFID-Schlösser** gibt es eine Vielzahl an Möglichkeiten und Lösungen, speziell für alle Kundenanforderungen.

Durch jahrzehntelange Erfahrung und die enge Zusammenarbeit mit fast allen Schließsystem-Herstellern verfügen wir von C + P über ein unvergleichbares Wissen über die volle Anwendungsbreite.

Vom einfachen Code-Schloss über vernetzte Schließfach-Anlagen bis hin zu interaktiven Schließfach-Lösungen im SmartLocker-Segment können wir für jede Anforderung immer die passende Lösung anbieten.

Bitte sprechen Sie unsere Fachberater hierzu an!

Schließsysteme

Classic PLUS und Evolo PLUS

SAFE-O-MAT-Schlösser



Achtung:
Schlüsselköpfe sind **nicht nachrüstbar**, bitte gleich die gewünschte Variante bestellen! (siehe unten)

Pfandschloss twin-coin
wahlweise Nutzung von 1- oder 2-Euro-Münzen

Kassierschloss twin-coin, multi-use eingestellt auf 2 Euro Pfand- und 1 Euro Kassierfunktion

Hinweisschild
für außen, mit Hinweis auf SAFE-O-MAT

Nummerschild
anstelle des Hinweisschildes, bitte Nummerierung angeben

inkl. 1 Benutzerschlüssel

inkl. 1 Benutzerschlüssel

enthalten

08501-430

Mit Standard-Schlüsselkopf

Best.-Nr.

08500-731R

08501-40R

Mit Kugelhalter-Schlüsselkopf

08500-731RKH

08501-40RKH

Mit Kugelring-Schlüsselkopf

08500-731RKR

08501-40RKR

Preis

Zubehör für SAFE-O-MAT-Schlösser



Promax-Ersatzzylinder
zum Zylinderwechsel nach Notöffnung, z.B. bei Schlüsselverlust

Promax-Notöffnungsschlüssel
zur Nötöffnung und zum Zylinderwechsel

Ersatzschlüssel
für SAFE-O-MAT-Schloss, zum hinzubestellen bei Auftragserteilung

Nummern-Set mit 50 Nummernplättchen zum Einclippen in die Schlüsselköpfe

inkl. 1 Benutzerschlüssel

bitte angeben: 001-050,...

Mit Standard-Schlüsselkopf

Best.-Nr.

08501-4101

08511-00

08501-4102

08501-55

Mit Kugelhalter-Schlüsselkopf

08501-4101KH

08501-4102KH

Mit Kugelring-Schlüsselkopf

08501-4101KR

08501-4102KR

Preis

! Weitere Informationen zu SAFE-O-MAT Münzautomatenschlössern finden Sie auf der Seite 219.

Armband-Sets und Nummern-Anhänger



Farbnummern:
51 schwarz
 52 weiß
 53 rot
 55 blau
 61 grün
 67 gelb

Armbandset 1 für Standard-Schlüsselkopf
 Armband kann quer durchgeführt werden

Armbandset 2 für Kugelhalter-Schlüsselkopf
 mit Schutztasche zur Schlüssel-Unterbringung in Längsrichtung

Schlüsselring für Kugelring-Schlüsselkopf
 zur Befestigung von Nummernschildern oder Schlüsselanhängern

Astralon-Nummernschild für Kugelring-Schlüsselkopf weiß, für Schlüsselring

Farbe 51 schwarz, andere Farben ohne Mehrpreis, hierfür Farb-Nr. am Ende der Best.-Nr. anpassen. Bitte gewünschte Nummerierung angeben!

bitte Farb-Nr. und Nummerierung angeben!

bitte Nummerierung angeben!

Best.-Nr.
 Preis

08501-46**51**

08501-4651KH

08501-47

08501-48

Münzpfandschloss ASSA-RUKO



Münzpfandschloss für 1-Euro-Münzen, mit normaler Hauptschlüssel-Funktion

Hauptschlüssel für Münzpfandschloss

inkl. 1 Benutzerschlüssel

Best.-Nr.
 Preis

08500-745R

08511-20

Zubehör für ASSA-RUKO Schloss

Best.-Nr.
 Preis

Ersatz-Wechselzylinder
 08500-7450

Entnahmeschlüssel
 08511-21

Ersatzschlüssel
 08511-22

Kann mehr als andere: Cambio Umkleidespinde.

Cambio von C+P ist mehr als ein Umkleidespind!
Die folgenden „Hard Facts“ machen dieses Programm so unvergleichlich:

- + **Innovative Belüftung**
und Trocknung durch SBL-, ZBL- und ZBLT-Konzept
(siehe S. 170)
- + **Optimale Raumnutzung und -gestaltung**
durch Eck-, Nischen- und Stirnseitenlösungen
- + **Bedarfsgerechte Unterbauten**
zur Anpassung an jede Raumsituation
- + **Viele Materialien und Farben nach Wahl**
für jeden Geschmack und jeden Bedarf
- + **Korpus, Sockel und Stahltüren serienmäßig
elektrolytisch verzinkt**





Zu Cambio →

Cambio von C + P bietet reichlich Spielraum für kundenspezifische Lösungen, von denen Sie auf den folgenden Seiten einige Beispiele sehen. Die Palette der Möglichkeiten ist schier unerschöpflich: Ein- und doppelwandige Stahltüren, HPL-Dekortüren, Eckspinde, elektronische Schließsysteme und... und... und...

Lassen Sie uns Ihre Wünsche wissen und senden Sie uns Ihre objektbezogene Anfrage zu! Denn in der Welt der Umkleide- und Schließfachanlagen ist Cambio die professionelle Antwort für nahezu jede Einrichtungsanforderung.

Das Optimum: Cambio Umkleidespinde.



→ Die Cambio-Belüftungskonzepte

Ausführliche Erläuterung → S. 170


Raffiniert und sympathisch für höchste Ansprüche.



130 mm hohe Füße von innen und außen höhenverstellbar mit Schutzhülsen.



Türen einwandig oder doppelwandig mit Dämmung:
Einwandige Stahltüren mit geschlossenen Seitenprofilen für höchste Stabilität. Doppelwandige Türen in Sandwich-Bauweise mit komfortabler Körperschall-Dämpfung für ein angenehmes Geräuschverhalten.



Türöffnungsbegrenzer 90°
Serienausführung. Neuartige Konstruktion mit hoch belastbarem, kunststoffummanteltem Edelstahl-Spezialseil.



172
Umkleidespinde



174
Doppelstock-Spinde



176
Schließfachschränke



180
Z-Umkleidespinde
und Ecklösungen


Unternehmen

Farbkonzept

Umkleide & Garderobe

Werkstatt & Betrieb


Büro & Archiv



Edelstahlscharnier:
Für HPL-Dekortüren.



In Cambio integrierbar: Alle gängigen mechanischen und elektronischen Schließsysteme vom Drehriegelverschluss über Münzautomatenschloss bis hin zum elektronischen Schließsystem als Teil einer kompletten Gebäudeautomation (siehe S. 216).



Zylinderschloss:
Mit 2 Schlüsseln als Serienausstattung.



C + P POWER-SPINDE

Intelligent belüften und trocknen - mit den C + P Power-Spinden.

Bei Cambio und Prefino von C + P wurde die Selbstbelüftung durch das SBL-Konzept untersucht und bestätigt.

Durch den konstruktiv herbeigeführten Strömungsverlauf trocknet feuchte Kleidung wesentlich schneller – garantiert und ohne zusätzlichen Energieaufwand! Für besondere Trocknungsaufgaben stehen Ihnen darüber hinaus Zwangsbelüftungs-Konzepte mit und ohne Trockner zur Verfügung. Wir freuen uns auf Ihre Aufgabenstellung.

SBL

Selbstbelüftung



Unsere SBL Technologie: effektive Trocknung ganz ohne zusätzliche Lüftungseinrichtungen!

- + Einsetzbar für 90% aller Trocknungsaufgaben
- + Keine bauseitigen Voraussetzungen nötig
- + Nach Lüftungsgesichtspunkten positionierte Lochungen im Spind sorgen für optimalen Strömungsverlauf und effektive Trocknung
- + Serienmäßig bei Cambio- und Prefino-Umkleidespinden

ZBL

Zwangsbelüftung

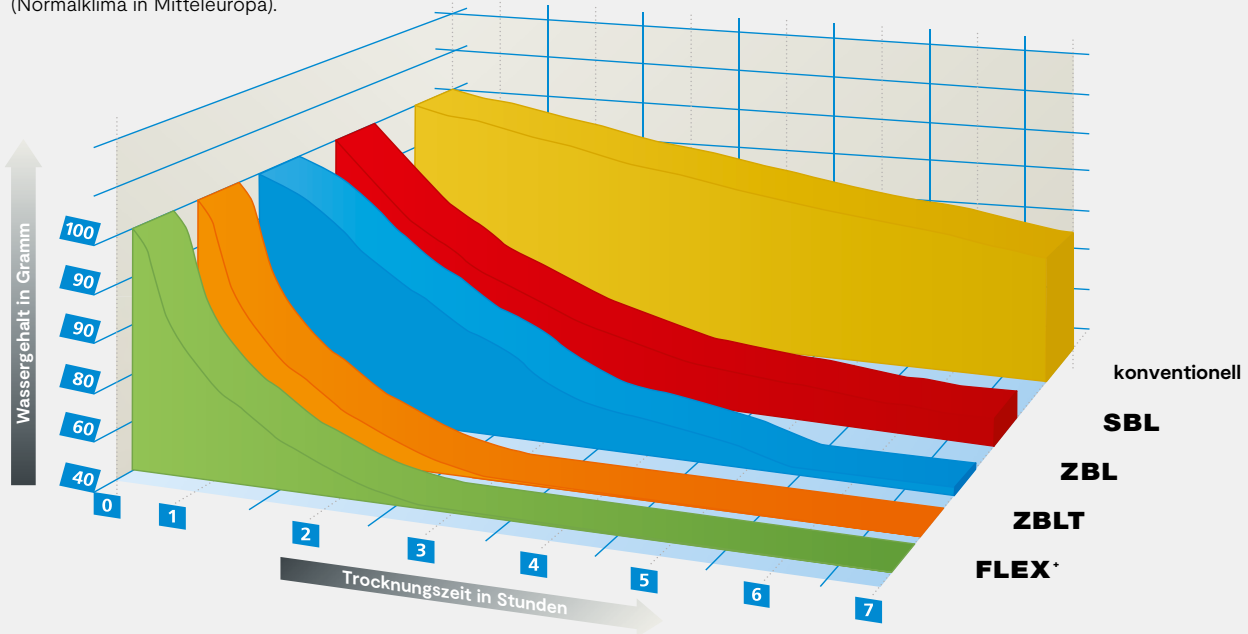


Unsere ZBL Technologie: hohe Luftwechselrate durch Anbindung an bauseitige Lüftungsanlagen.

- + Verbesserte Trocknung und Geruchsbeseitigung
- + Eingesetzt z.B. in Industriebetrieben oder in der Lebensmittelverarbeitung
- + Absaugung erfolgt durch kundenseitige Lüftungsanlage (am besten mit Wärmetauscher, um Energieverluste zu reduzieren)
- + Für eine optimale Be- und Entlüftung wird ein 8 bis 10-facher Luftwechsel pro Stunde empfohlen

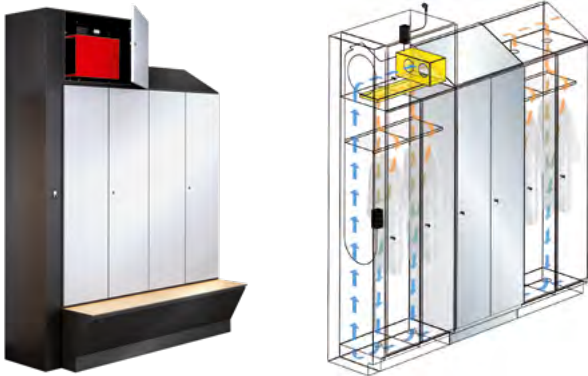
PERFORMANCE-VERGLEICH

Bei allen Angaben und Werten wird von einer Raumtemperatur von ca. 20 °C bei einer relativen Luftfeuchte von ca. 50 % ausgegangen (Normalklima in Mitteleuropa).



ZBLT

Zwangselüftung mit Trockner



Unsere ZBLT Technologie: höchste Trocknungseffizienz bei niedrigstem Energieverbrauch.

- + Geschlossenes Trocknungssystem für bis zu 15 Abteile mit integriertem Kondensationstrockner
- + Eingesetzt z.B. auf Bauhöfen, in Straßenmeistereien oder der Bauindustrie
- + Benötigt werden nur ein Abfluss für Kondenswasser und ein Stromanschluss
- + Sehr energieeffizient: Leistungsaufnahme Trockner nur 550 Watt!
- + Trocknungsleistung bis zu 30 Liter Wasser pro Tag!
- + Neben Feuchtigkeit werden auch Gerüche weitestgehend eliminiert
- + Ein separater, energiefressender Trockenraum wird überflüssig.

FLEX+

Trocknen und Vorwärmen



Unsere FLEX+ Technologie: hocheffizient und maximal variabel – die perfekte Solitärspindel-Lösung.

- + Die richtige Wahl, wo Mitarbeiter bei der Arbeit nass werden und neben der Kleidung viel persönliche Schutzausrüstung für den nächsten Einsatz zu trocknen, nach Wunsch vorzuwärmen und sicher unter Verschluss zu halten ist
- + Stromanschluss genügt
- + Trocknung, Lüftung und Heizung über App steuer- und energieeffizient programmierbar
- + Spezial-Inneneinrichtung zum Trocknen und Vorwärmen von Helmen, Handschuhen und Stiefeln

Cambio

Umkleidespinde.

Das bietet die Serie Cambio:

- + Stabile Stahlkonstruktion mit aufschlagenden Türen und hochwertiger Einbrennbeschichtung
- + **Innenschräge im Korpus – für hohe Stabilität und einfache, komfortable Entnahme der Kleidung**
- + **Neuartige Belüftung mit dem SBL-Konzept serienmäßig**
- + Fronten aus Stahl (einwandig, optional doppelwandig und gedämmt) oder HPL (optional) mit Holzdekor für noch attraktivere Optik
- + Türscharniere für Stahlblech-Türen aus Aluminium/Kunststoff
- + Türscharniere für HPL-Dekorfronten aus Edelstahl
- + Türöffnungsbegrenzer 90° für hervorragende Schließ Eigenschaften serienmäßig
- + **Korpus, Sockel und Stahltüren serienmäßig elektrolytisch verzinkt**
- + Zylinderschloss mit 2 Schlüsseln
- + **Optimale Luftzirkulation durch definierte Lüftungsfreiräume vor und hinter dem Ablageboden**
- + Stabile Garderobenstange aus Ovalprofil, 4 verdrehsichere Haken mit Systemaufnahme, z.B. für Kleiderbügel oder verschiebbare Trennwände
- + Vielfältige Inneneinrichtungslösungen für jeden Bedarf
- + **Einsteckbarer Schuhboden, einfach vom Nutzer nachrüstbar**
- + Höheneinstellung durch verstellbare 130 mm hohe Kunststoff-Füße, von innen und außen komfortabel bedienbar
- + Sockel höhennivellierbar
- + Korrosionsschutz durch verschleißfeste Kunststoff-Füße
- + Unterbau wahlweise mit Füßen oder Sockel sowie mit geräumiger Aufbewahrungsbox oder Sitzbank auf Anfrage



- A** Reihen- und Einzelspinde → S. 172
- B** Eckspinde → S. 182
- serienmäßig SBL-Konzept® und Trocknungs-Garantie → S. 170

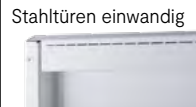
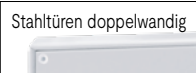

Ausführung der Türen:

- + Serienmäßig einwandige, verstärkte Stahltüren
- + Optional: Doppelwandige, gedämmte Stahltüren
- + Optional: HPL-Dekortüren (bei Z-Spinden serienmäßig)
- + Stahl-Türen 19 mm stark, HPL-Türen 13 mm stark

Maße und Türenmaterial **A**

auf 130 mm hohen Füßen, Tiefe 525.
Lichte Durchlassmaße pro Tür:
1757 x 262/362 x 480 (H x B x T),
jedes Abteil mit Ablageboden,
Garderobenstange und 4 Haken



Höhe: 1980	Abteile	1x 300	1x 400	2x 300	2x 400
	Breite	300	400	600	800
	Best.-Nr.	45100-10	45100-12	45100-20	45100-22
	Preis				
	+ Best.-Nr.	+ 45110-710	+ 45112-710	+ 45120-710	+ 45122-710
	+ Mehrpreis				
	+ Best.-Nr.	+ 45110-730	+ 45112-730	+ 45120-730	+ 45122-730
	+ Mehrpreis				

→ Korpus- und Türenfarbe + Dekore

Farb- und Dekorkonzept → S. 48

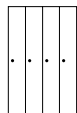
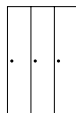
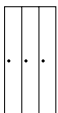
HPL = Hochdruckschichtstoff



Best.-Nr. 45100-20



Best.-Nr. 45100-20
+ 45120-730 (HPL-Dekortüren Sen-Esche)
+ 4500-700 (Sockel)



3 x 300

3 x 400

4 x 300

900

1200

1200

45100-30

45100-32

45100-40

+ 45130-710

+ 45132-710

+ 45140-710

+ 45130-730

+ 45132-730

+ 45140-730

(+) Sockel anstelle der Füße,
Ausführung aus Stahl,
100 mm hoch,
höhenverstellbar

Farbe (Standard)

Schwarzgrau
RAL 7021

Spindhöhe

1950

+ Best.-Nr.

+ 4500-700

+ Mehrpreis



(+) Zubehör

Zusatzausstattung, Verschlüsse → S. 184

Cambio

Doppelstock-Spinde.



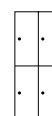
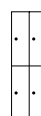
Best.-Nr. 45101-20


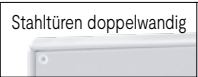
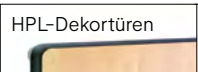


Best.-Nr. 45101-30
+ 4500-700 (Sockel)

Maße und Türen-Material

2 Fächer übereinander
auf 130 mm hohen Füßen, Tiefe 525.
Lichte Durchlassmaße pro Tür:
862 x 262/362 x 480 (H x B x T), jedes Fach
mit Garderobenstange und 4 Haken



Höhe: 1980	Abteile	1x300	1x400	2x300	2x400
	Breite	300	400	600	800
	Best.-Nr.	45101-10	45101-12	45101-20	45101-22
	Preis				
	Stahltüren einwandig				
	+ Best.-Nr.	+ 45210-710	+ 45212-710	+ 45220-710	+ 45222-710
	+ Mehrpreis				
	Stahltüren doppelwandig				
	+ Best.-Nr.	+ 45210-730	+ 45212-730	+ 45220-730	+ 45222-730
	+ Mehrpreis				
	HPL-Dekortüren				

→ **Korpus- und Türenfarbe + Dekore**

Farb- und Dekorkonzept → S. 48

HPL = Hochdruckschichtstoff



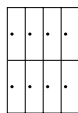
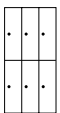
Unternehmen

Farbkonzept

Umkleide & Garderobe

Werkstatt & Betrieb

Büro & Archiv



3 x 300

3 x 400

4 x 300

900

1200

1200

45101-30

45101-32

45101-40

+ 45230-710

+ 45232-710

+ 45240-710

+ 45230-730

+ 45232-730

+ 45240-730

+ Sockel anstelle der Füße,
Ausführung aus Stahl,
100 mm hoch,
höhenverstellbar

Farbe (Standard)

Schwarzgrau
RAL 7021

Spindhöhe

1950

+ Best.-Nr.

+ 4500-700

+ Mehrpreis



+ Zubehör

Zusatzausstattung, Verschlüsse → S. 184

Cambio

Schließfachschränke.



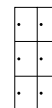

Best.-Nr. 45102-30

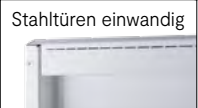


Best.-Nr. 45103-22
+ 4500-700 (Sockel)


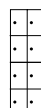

Maße und Türen-Material

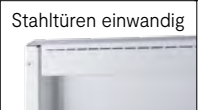
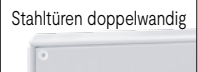

3 Fächer übereinander
auf 130 mm hohen Füßen, Tiefe 525.
Lichte Durchlassmaße pro Tür:
562 x 262/362 x 480 (H x B x T),
ohne Inneneinrichtung



Höhe: 1980	Abteile	1x 300	1x 400	2x 300	2x 400
	Breite	300	400	600	800
 Stahltüren einwandig	Best.-Nr.	45102-10	45102-12	45102-20	45102-22
	Preis				

4 Fächer übereinander
auf 130 mm hohen Füßen, Tiefe 525.
Lichte Durchlassmaße pro Tür:
412 x 262/362 x 480 (H x B x T),
ohne Inneneinrichtung



Höhe: 1980	Abteile	1x 300	1x 400	2x 300	2x 400
	Breite	300	400	600	800
 Stahltüren einwandig	Best.-Nr.	45103-10	45103-12	45103-20	45103-22
	Preis				
 Stahltüren doppelwandig	Best.-Nr.	+ 45410-710	+ 45412-710	+ 45420-710	+ 45422-710
	+ Mehrpreis				
 HPL-Dekortüren	Best.-Nr.	+ 45410-730	+ 45412-730	+ 45420-730	+ 45422-730
	+ Mehrpreis				

→ **Korpus- und Türenfarbe + Dekore**

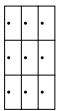
Farb- und Dekorkonzept → S. 48

HPL = Hochdruckschichtstoff




Unternehmen

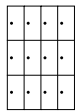
Farbkonzept




3 x 300
900
45102-30




3 x 400
1200
45102-32




4 x 300
1200
45102-40



3 x 300
900
45103-30



3 x 400
1200
45103-32



4 x 300
1200
45103-40

+ 45430-710

+ 45432-710

+ 45440-710

+ 45430-730

+ 45432-730

+ 45440-730

+ **Sockel anstelle der Füße,**
Ausführung aus Stahl,
100 mm hoch,
höhenverstellbar

Farbe (Standard) Schwarzgrau
RAL 7021

Spindhöhe 1950

+ Best.-Nr. + 4500-700

+ Mehrpreis



Umkleide & Garderobe

Werkstatt & Betrieb

Büro & Archiv

+ **Zubehör**

Zusatzausstattung, Verschlüsse → S. 184

Cambio

Schließfachschränke.



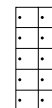
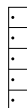
Best.-Nr. 45104-20

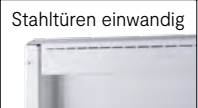


Best.-Nr. 45105-30
+ 45630-730 (HPL-Dekortüren Sen-Esche)



Maße und Türen-Material

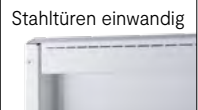
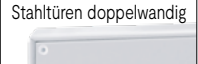
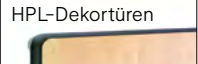
5 Fächer übereinander
auf 130 mm hohen Füßen, Tiefe 525.
Lichte Durchlassmaße pro Tür:
322 x 262/362 x 480 (H x B x T),
ohne Inneneinrichtung



Höhe: 1980	Abteile	1x 300	1x 400	2x 300	2x 400
	Breite	300	400	600	800
 Stahltüren einwandig	Best.-Nr.	45104-10	45104-12	45104-20	45104-22
	Preis				

6 Fächer übereinander
auf 130 mm hohen Füßen, Tiefe 525.
Lichte Durchlassmaße pro Tür:
262 x 262/362 x 480 (H x B x T),
ohne Inneneinrichtung



Höhe: 1980	Abteile	1x 300	1x 400	2x 300	2x 400
	Breite	300	400	600	800
 Stahltüren einwandig	Best.-Nr.	45105-10	45105-12	45105-20	45105-22
	Preis				
 Stahltüren doppelwandig	Best.-Nr.	+ 45610-710	+ 45612-710	+ 45620-710	+ 45622-710
	+ Mehrpreis				
 HPL-Dekortüren	Best.-Nr.	+ 45610-730	+ 45612-730	+ 45620-730	+ 45622-730
	+ Mehrpreis				

→ **Korpus- und Türenfarbe + Dekore**


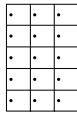
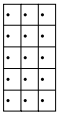
Farb- und Dekorkonzept → S. 48

HPL = Hochdruckschichtstoff



Unternehmen


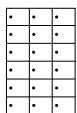

Farbkonzept



3 x 300
900
45104-30

3 x 400
1200
45104-32

4 x 300
1200
45104-40



3 x 300
900
45105-30

3 x 400
1200
45105-32

4 x 300
1200
45105-40

+ 45630-710

+ 45632-710

+ 45640-710

+ 45630-730

+ 45632-730

+ 45640-730

+ Sockel anstelle der Füße,
Ausführung aus Stahl,
100 mm hoch,
höhenverstellbar

Farbe (Standard)	Schwarzgrau RAL 7021
------------------	-------------------------

Spindhöhe	1950
-----------	------

+ Best.-Nr.	+ 4500-700
-------------	------------

+ Mehrpreis



Umkleide & Garderobe

Werkstatt & Betrieb

Büro & Archiv

+ Zubehör

Zusatzausstattung, Verschlüsse → S. 184

Cambio

Z-Umkleidespinde.

Z-Spinde bieten mehr:

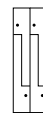
- + Für 2 Nutzer auf geringer Stellfläche ein Optimum an Nutzung von Innenraum
- + Zur Verwendung dort, wo der Platz nur für einen doppelstöckigen Umkleidespind ausreicht, aber trotzdem lange Kleidungsstücke abgehängt werden müssen
- + **Viel Stauraum!** Sperrige, große Taschen oder Helme, lang abhängende Kleidungsstücke, aber auch Schuhe oder Kleingegenstände haben ihren Platz
- + Sehr gute Übersicht durch **funktionelle Gliederung** im Spind
- + Jedes Abteil mit seitlicher 3-fach-Hakenleiste
- + **HPL-Dekortüren serienmäßig**




Best.-Nr. 45180-224

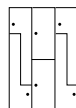
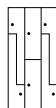
Maße und Türen-Material

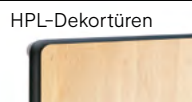
auf 130 mm hohen Füßen, Tiefe 525.
jedes Abteil mit seitlicher 3-fach-Hakenleiste



Höhe: 1980	Breite	300	400	600	800
	Beschreibung	für 2 Personen	für 2 Personen	für 4 Personen	für 4 Personen
	Best.-Nr.	45180-132	45180-122	45180-234	45180-224
	Preis				

auf 130 mm hohen Füßen, Tiefe 525.
links und rechts je zwei Z-Abteile,
in der Mitte ein doppelstöckiges Abteil



Höhe: 1980	Breite	900	1200
	Beschreibung	für 6 Personen	für 6 Personen
	Best.-Nr.	45181-336	45181-326
	Preis		

→ **Korpus- und Türenfarbe + Dekore**

Farb- und Dekorkonzept → S. 48

HPL = Hochdruckschichtstoff



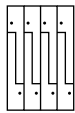
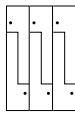

Unternehmen

Farbkonzept

Umkleide & Garderobe

Werkstatt & Betrieb

Büro & Archiv



900

für 6 Personen

45180-336

1200

für 6 Personen

45180-326

1200

für 8 Personen

45180-438



Die praktische, stabile Garderobenstange aus Ovalprofil mit 3 verdreh-sicheren Schiebehaken ist absolut bedienerfreundlich und erlaubt das Abhängen mehrerer Kleidungsstücke mit entsprechendem Abstand.



Best.-Nr. 45181-326

+ Zubehör

Zusatzausstattung, Verschlüsse → S. 184

Cambio

Eckspinde. B


Cambio schafft Räume

Es macht einen großen Unterschied, ob Möbel einfach nur in einen Raum gestellt werden – oder ob die Einrichtung Teil der gesamten Innenarchitektur wird. Cambio bringt alle Voraussetzungen mit, um sich harmonisch in jedes gewünschte Umfeld zu integrieren.

Durch intelligente Eckspinde, die flexibel als Innen- und Außenecke einsetzbar sind, entstehen Raumerlebnisse, die ihresgleichen suchen.

Entscheidend für die Integrationsfähigkeit ist nicht nur die große Anzahl zur Verfügung stehender Spindkonfigurationen, sondern auch die Variationsvielfalt in der Materialwahl und der Oberflächengestaltung.


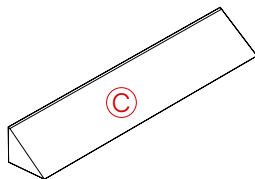
Bitte fragen Sie Ihren Bedarf objektbezogen an.





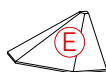
Ausführungsvarianten und Zubehör.

- + **Schrägdachaufsätze** ohne Spind: hinten ca. 230 mm hoch (= nichts kann auf dem Spind liegen bleiben!)



für Spindbreite	300	400	600	800	900	1200	1200
für Abteile	1x300	1x400	2x300	2x400	3x300	3x400	4x300
+ Best.-Nr.	+ 4531-70	+ 4541-70	+ 4532-70	+ 4542-70	+ 4533-70	+ 4543-70	+ 4534-70
+ Mehrpreis							

- + **Schrägdachaufsätze** für Ecke auf vorhandenem Eckspind



Ausführung	Innenecke	Außenecke
objektbezogen auf Anfrage		

- + **Sockel anstelle der Füße**, Ausführung aus Stahl, 100 mm hoch, höhenverstellbar

Farbe (Standard)	Schwarzgrau RAL 7021
Spindhöhe	1950
+ Best.-Nr.	+ 4500-700
+ Mehrpreis	



- + **Türen paarweise zueinanderschlagend***
Türen mit gemeinsamen Verschluss, Preis pro Paar

für Serie	45100-20	45100-22
Spindbreite	600	800
+ Best.-Nr.	+ 45107-20	+ 45107-22
+ Mehrpreis		

- + **Sockelverblendung**
Kunststoff Schwarzgrau, 60 oder 100 mm hoch, mit unterer Dichtlippe, selbstklebend

pro lfdm.	
60 mm hoch	100 mm hoch
+ 4400-7006	+ 4400-7002



HPL = Hochdruckschichtstoff

* Längere Lieferzeiten möglich

! Alle Maße in mm und alle Preise in €




Cambio

Zubehör und Zusatzausstattungen.

Erleben Sie Ihr Raumwunder.

Nutzen Sie Ihre C + P Umkleidespinde optimal aus. Mit dem durchdachten Spindzubehör von C + P ist das kein Problem. Die vielseitigen Inneneinrichtungslösungen sorgen dafür, dass kein Platz verschenkt wird. Sie werden staunen, was da alles zusätzlich in Ihren C + P Stahl-Spind passt.


Zusatzausstattungen im Spind

	<p>Schuhschale aus Kunststoff, herausnehmbar, mit unteren Abstandhaltern</p> 	<p>Kleiderbügel mit Wäschenetz Die klassische Variante, z.B. für Bäder oder Wellness-Anlagen</p> 	<p>Kleiderbügel mit Multifunktionshaken Die Alternative ohne Netz, z.B. für Bereiche mit besonderen Hygieneanforderungen</p> 	<p>Handtuchbügel verschiebbar, zur besseren Trocknung von großen Handtüchern</p> 
Best.-Nr.	4500-707	8501-04251	8501-04	4500-760
Preis				

Zusatzausstattungen im Gehäuse

Einsteckbarer Schuhboden

Einbauhöhe ca. 250, einfach vom Nutzer nachrüstbar



Ausführung	Stahl beschichtet, Schwarzgrau	
für Abteillbreite	300	400
Best.-Nr.	4500-765	4500-766
Preis		

Sichtschutzblende außen,

Mehrpriis pro Abteil, für Abteiltrückwand bei Rücken-an-Rücken-Aufstellung



Ausführung		
für Abteiltrbreite	300	400
Best.-Nr.	4500-10	4500-11
Preis		

Trennwände

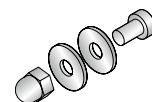
unterhalb des Ablagebodens



aus transluzentem Kunststoff, verschieb- und schwenkbar, pflegeleicht

Trennwand HxB	1210 x 300
Best.-Nr.	4500-705
Preis	

Spindverbindung seitlich (1 Satz für 2 Spinde), zur Verbindung von 2 Spinden untereinander



Best.-Nr.	4500-715
Preis	



+ **Beschriftungssysteme**
auf Anfrage

Ordnung kann so einfach sein!

Nutzen Sie die Türinnenseiten Ihrer C+P Umkleidespinde als zusätzliche Ablagefläche.

Ihr Vorteil

- + Mehr Platz im Innenraum
- + Accessoires sind mit einem Griff zur Hand
- + Übersichtliche Aufbewahrung auch kleinerer Gegenstände
- + Benutzerfreundliche Handhabung




Ohne Zusatzeinrichtung


Mit Zusatzeinrichtung

Zusatzausstattungen für die Spindtür


Handtuchhalter
für **rechts** angeschlagene
Stahl- und Dekortüren



Handtuch- und Duschgelhalter
für **rechts** angeschlagene
Stahl- und Dekortüren



Badelatschen- und Schuhhalter
für **rechts** angeschlagene
Stahl- und Dekortüren



für Abteilbreite	300		400		300	400	300/400
Ausführung für Stahl-Türen	einwandig	doppelwandig	einwandig	doppelwandig	einwandig	einwandig	doppelwandig
Best.-Nr.	4500-775	4500-770R	4500-776	4500-771R	4500-777	4500-778	4500-773R
Preis							
Ausführung für Dekor-Türen	HPL-Türen		HPL-Türen		HPL-Türen		
Best.-Nr.	4500-7703R		4500-7713R		4500-7733		
Preis							

Spiegel

für Stahl- und Dekortüren, zur kundenseitigen Anbringung

	Breite x Höhe	110 x 90	200 x 115
	für Abteilbreite	300/400	300/400
	Ausführung für Stahl-/Dekor-Türen	Glasspiegel, klein	Polierter Metallspiegel, groß
	Best.-Nr.	00018-00	00019-00
	Preis		

+ Schließsysteme

Auswahl → S. 214




Prefino

Für maximale Anforderungen.

**Es gibt Aufgaben, da müssen Spezialisten ran.
So, wie bei der Einrichtung von Umkleiden.**

Wo das entscheidende „Mehr“ an Raum, an Funktion und an Gestaltung gefordert ist – da ist Prefino in seinem Element:

- + Sie möchten attraktive und homogene **Glasfronten** mit von außen unsichtbaren Türbefestigungen?
- + Sie wünschen eine **doppelwandige Konstruktion**, in der Sie z.B. eine saubere Kabelführung für Online-Schließsysteme oder Innenbeleuchtung realisieren können?
- + Sie statten **Hygienebereiche** aus und legen Wert auf glatte Innenwände und Spindböden sowie Verblendungen für **optimale Reinigung und Desinfektion**?
- + Sie suchen ein auch **nachträglich veränderbares** Modulsystem für volle Flexibilität und Investitionssicherheit?
- + Sie verlangen ein breites Programm an **Spindvarianten** sowie möglichen **Türarten und -materialien**?
- + Sie wollen **Sonderwünsche** wahr machen, z.B. eine im Spinddach integrierte Raumbeleuchtung oder individuell bedruckte Spindfronten? Dann ist Prefino von C + P das richtige Programm für Sie!



Prefino verfügt über unzählige Individualisierungsmöglichkeiten. Deshalb freuen wir uns auf Ihre objektbezogene Anfrage, um Ihnen ein auf Ihre Anforderungen zugeschnittenes Angebot unterbreiten zu können.



Zu Prefino →

Unternehmen

Farbkonzept

Umkleide & Garderobe



Werkstatt & Betrieb

Büro & Archiv

Prefino



Nehmen Sie Platz!

Je nach Gebäudekonzept kommen bei Umkleidespindanlagen verschiedenste Unterbauten zum Einsatz. Prefino ist flexibel – und deshalb auf alle Anforderungen bestens vorbereitet.

Neben den klassischen Fuß- und Sockelvarianten setzen sich integrierte Sitzbanklösungen immer mehr durch. Sei es die auskragende Sitzbank auf bauseitigem Sockel, die vorgebaute Sitzbank mit verkürzten Spindtüren oder die Sitzbank mit untergebauter Aufbewahrungsbox: Prefino ist die beste Wahl für ein ideales Ergebnis.

Alle hier gezeigten Unterbauten zeichnen sich durch eine hohe Reinigungsfreundlichkeit aus – auch wegen der sauber abgeschlossenen Ecklösungen. Für Sie bedeutet das ein Plus an Raumhygiene sowie einfache, schnelle und damit kostengünstige Reinigung. Die Variante mit untergebauter Aufbewahrungsbox erschließt darüberhinaus bislang ungenutzten Stauraum und bietet dadurch den Besuchern einen echten Zusatznutzen.

Wir freuen uns auf Ihre objektbezogene Anfrage.



Sitzbank mit untergebauter Aufbewahrungsbox:

Die Sitzfläche dient als Verschlussklappe, die nur vom Spindnutzer geöffnet werden kann. Sie sorgt für komfortable Unterbringung und leichte Entnahme von Taschen, Helmen und vielem mehr.



Eine saubere Lösung.

In Hygienebereichen (z.B. in der Lebensmittelindustrie) müssen Spindsysteme Besonderes leisten. Außerdem ist der Anschluss an die vorhandene Be- oder Entlüftungsanlage professionell zu lösen.



Unternehmen

Farbkonzept

Umkleide & Garderobe




Werkstatt & Betrieb

Büro & Archiv

Flex PLUS Trocknungsspinde

Trocknung und Wärme maximal flexibel.



2 Abteile für 1 Person













2 Abteile für 2 Personen



Die richtige Wahl, wo Mitarbeiter bei der Arbeit nass werden und neben der Kleidung viel persönliche Schutzausrüstung für den nächsten Einsatz zu trocknen, nach Wunsch vorzuwärmen und sicher unter Verschluss zu halten ist.

Die Umgebungsluft wird angesaugt und durch das im Schrägdach integrierte Lüftungs- / Heizungselement in den Spindinnenbereich geleitet. Dort tritt sie an verschiedenen Luftaustrittsöffnungen – z. B. an Rohren / Halterungen für Stiefel, Helm, etc. – wieder aus. Die entzogene Feuchtigkeit entweicht in den Umgebungsraum, was sich bei trockener Heizungsluft im Winter positiv auf das Raumklima auswirkt. Tropfwasser wird über die gelochte Edelstahlschale nach unten aus dem Abteil geleitet.

Die Betriebszeiten sind bequem via App steuerbar. Unabhängige Programmkreise für Lüftung und Heizung gewähren einen energie-sparenden und effektiven Einsatz. Mit optional bestellbaren 230 Volt- Steckdosen ist eine zusätzliche Elektrifizierung z. B. für das Aufladen von E-Bike- oder sonstigen mobilen Akkus möglich.

Anzahl je Spind		2 Abteile für 2 Personen	2 Abteile für 1 Person
Helmhalter		2x	1x
Oberer Ablageboden		–	1x
Klappboden		2x	1x
Handschuhhalter		4x	4x
Seitliche Hakenleiste		2x	1x
Gelochte Edelstahlschale		2x	2x
Steckdosen im Abteil		optional bestellbar	
Trocknungskleiderbügel		–	2x
Metallspiegel, groß		2x	1x
Kleinteile-Depot		2x	1x
Schloss mit 2 Schlüsseln		2x	1x
Stiefelhalter		4x	4x

Produktinformationen

- + Flex PLUS Technologie: ermöglicht die schnellste Trocknung der Arbeitskleidung. Nasse Kleidung wird innerhalb von meist 1–3 Stunden besonders energieeffizient getrocknet!
- + Elektrische Leistungsaufnahme des im Schrägdach integrierten Lüftungs-/Heizungselementes beträgt in Standby < 0,15 W, Lüftungsbetrieb 8,8 W und Heizbetrieb 1000 W
- + Stabile Stahlkonstruktion mit multifunktionalem Modulsystem, aufschlagenden Türen und hochwertiger Einbrennbeschichtung
- + Korpushöhe 2100 mm (2200 mm inkl. Füße, 2350 mm inklusive Installations-Schrägdach)
- + Korpus und Stahltüren serienmäßig elektrolytisch verzinkt
- + Fronten aus Stahl oder HPL mit Holzdekor für noch attraktivere Optik
- + Doppelwandige Konstruktion für hohe Stabilität
- + Glatte Innenwände – hygienisch und reinigungsfreundlich
- + Gelochter Ablageboden für bessere Belüftung
- + Komfortable Bedienung der Steuereinheit via App (Apple oder Android), pro Spind steuerbar
- + Anschlusskabel mit Schuko-Stecker, Länge ca. 5 m.

Ausführungen

2 Abteile für 2 Personen

Abteillbreite 350 mm



Pro Abteil:

- 1 x Helmhalter
- 2 x Handschuhhalter
- 2 x Stiefelhalter
- 1 x Klappboden
- 1 x Hakenleiste
- 1 x Edelstahlwanne

Tür

- 1 x Spiegel (je Tür)
- 1 x Kleinteileschale
- 1 x Schloss

H 2350xB 700xT 600

auf Füßen

Best.-Nr. (Türen Stahl) 46113-2118

Preis

Best.-Nr. (Türen HPL) 46121-730

+ Mehrpreis

2 Abteile für 1 Person

Abteillbreite 350 mm



Abteil links:

- 1 x Helmhalter
- 4 x Handschuhhalter
- 4 x Stiefelhalter
- 1 x Klappboden
- 1 x Edelstahlwanne

Abteil rechts:

- 1 x Ablageboden
- 2 x Trocknungskleiderbügel
- 1 x Hakenleiste
- 1 x Edelstahlwanne

Tür

- 1 x Spiegel
- 1 x Kleinteileschale
- 1 x Schloss

H 2350xB 700xT 600

auf Füßen

Best.-Nr. (Türen Stahl) 46112-21181

Preis

Best.-Nr. (Türen HPL) 46121-730

+ Mehrpreis



Unser Energiespar-Tipp Für garantierte Trocknung:

Abends 3 Stunden Lüftertrocknung, morgens 1/2 Stunde Trocknung mit erwärmter Luft, steuerbar per App.

Trocknungsdiagramm



Kleidung

Messbedingungen: 22°C und 48% relative Feuchte

Flüssigkeitsmenge: 100ml

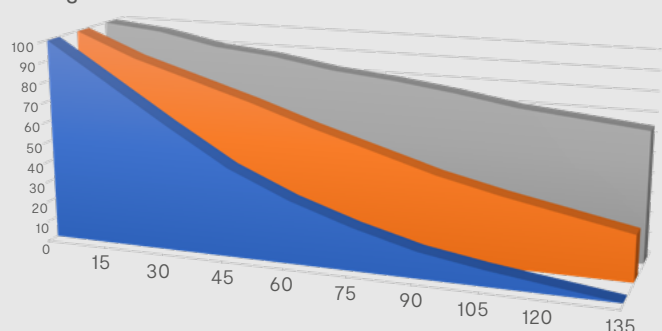


Trocknung mit erwärmter Luft (38°C)

Trocknung mit Luft in Raumtemperatur

Ohne Zusatzmaßnahmen

Flüssigkeit ml



Schul- und Schließfachschränke



Schließfachschränke in Sideboardhöhe KiTa-/Grundschul-Spinde

Intro

Die stabilen Klassiker mit vielen Fachgrößen

- + Stabile Stahlkonstruktion mit hochwertiger Einbrennbeschichtung
- + 6 Fachhöhen, 2 Fachbreiten, 2 Fachtiefen für jeden Bedarf
- + Auch als Garderobenschrank nutzbar
- + Türen je nach Fachgröße ein- oder doppelwandig, in robustem Scharnierband aufgehängt, mit 170° Türöffnung
- + Attraktiver Schranksockel in Schwarzgrau
- + Jedes Fach mit Zylinderschloss und 2 Schlüsseln
- + Wahlweise andere Verschlüsse: Drehriegel, Sicherheits-Drehriegel, Hauptschließanlage, Safe-O-Mat-Schlösser
- + Auch mit Türen aus Acrylglas, serienmäßig mit Türöffnungsbegrenzer 90° erhältlich

Die „Kurzen“ für die Kleinen

- + Serienbeschreibungen: siehe Intro und Resisto
- + Serie Intro: 1 Fachgröße
- + Serie Resisto: 3 Fachgrößen
- + Dekor-Abdeckplatte DBS (Direktbeschichtete Spanplatte) 25 mm stark
- + Kindergarten-Spinde 300 mm tief, ein- und doppelstöckig
- + Grundschul-Spinde 500 mm tief, ein- und doppelstöckig

	Einwandige Türen	Doppelwandige Türen	Sichttüren mit Acrylglas	Rabaukensichere Türen	Türöffnungswinkel 170°	Integrierter Türöffnungsbegrenzer
Schließfachschränke Intro	●	●	●	–	●	90°*
Schulschränke Intro	–	●	–	–	●	90°
KiTa-/Grundschul-Spinde	●	–	–	–	–	optional
Schulschränke Resisto	–	–	–	●	–	80°
Schließfachschränke Resisto	–	–	–	●	–	80°

* Nur bei Türen mit Acrylglas



Classic PLUS Schließfachschränke → S. 80




EvoLO PLUS Schließfachschränke → S. 134

Resisto

Die „rabaukensicheren“ Schränke mit Spezialtüren

- + Stabile Stahlkonstruktion mit hochwertiger Einbrennbeschichtung
- + 3 Fachhöhen und 2 Fachtiefen für jeden Bedarf
- + „Rabaukensichere“ Spezialtüren aus 1,5 mm starkem Stahl, mit Wölbung nach vorne, in robustem Drehstangen-Scharnier aufgehängt (resistent gegen Fußtritte!)
- + Integrierter Türöffnungsbegrenzer 80° serienmäßig
- + Schranksockel in Korpusfarbe
- + Jedes Fach mit Zylinderschloss und 2 Schlüsseln
- + Wahlweise andere Verschlüsse: Drehriegel, Sicherheits-Drehriegel, Hauptschließanlage, Safe-O-Mat-Schlösser
- + 30 mm Höhen-Niveauregulierung



Cambio Schließfachschränke → S. 176

Türaufhängung Scharnierband	Türaufhängung Drehstangen-Scharnier	Unterschiedliche Fachgrößen	Abteile für Motorradhelme	Abdeckplatte (DBS)	Sockel 100 mm	Füße	Höhen- nivellierung	Verschluss- varianten
●	–	●	B 400	–	●	–	–	●
●	–	–	B 400	●	●	–	–	●
–	–	●	–	–	●	●	–	optional
–	●	●	B 380	●	●	–	●	●
–	●	●	B 380	–	●	–	●	●

Intro

Schließfachschränke.

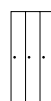
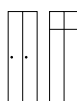
Das bietet die Serie Intro:

- + Stabile Stahlkonstruktion mit hochwertiger Einbrennbeschichtung
- + 6 Fachhöhen, 2 Fachbreiten, 2 Fachtiefen für jeden Bedarf
- + Alle Schränke mit attraktivem 100 mm hohem Sockel in Schwarzgrau
- + Türen ein- oder doppelwandig (siehe Einzelbeschreibungen)
- + Jede Tür mit Zylinderschloss und 2 Schlüsseln
- + Wahlweise andere Verschlussarten, z.B. Münzautomatenschloss
- + Jede Tür mit robustem Scharnierband aufgehängt und rechts angeschlagen, 170° Türöffnungswinkel
- + Alle Schränke mit Belüftungsöffnungen in der Rückwand und 20 mm Wandabstandhalter (reine Korpustiefe ca. 480 mm)



Best.-Nr. 8270-201

Maße und Ausführung



mit Sockel

Sockelhöhe: 100
Schrankhöhe: 1950
Schranktiefe: 500

Türen einwandig, verstärkt

Fächer	2	3	4
Breite	620	920	1220
Lichte Durchlassmaße pro Tür HxBxT	1825 x 260 x 460	1825 x 260 x 460	1825 x 260 x 460
Beschreibung	mit in der Höhe durchgehenden Türen , innen 1 Ablageboden und 1 stabile Garderobenstange aus Ovalprofil mit 3 verdrehsicheren Schiebehaken		
Best.-Nr.	8170-201	8170-301	8170-401
Preis			



mit Sockel

Sockelhöhe: 100
Schrankhöhe: 1950
Schranktiefe: 500

Türen doppelwandig

Fächer	8	12	16
Breite	620	920	1220
Lichte Durchlassmaße pro Tür HxBxT	435 x 260 x 460	435 x 260 x 460	435 x 260 x 460
Beschreibung	mit 4 Fächern übereinander		
Best.-Nr.	8470-201	8470-301	8470-401
Preis			



Best.-Nr. 8570-401

+ Schrägdachaufsatz (nachrüstbar)
 Verhindert Liegenbleiben
 von Gegenständen
 + hinten ca. 230 mm hoch
 + für Korputiefe 480 mm



für Schrankbreite	620	920	1220
Best.-Nr.	+ 8504-201	+ 8504-301	+ 8504-401
	+ Mehrpreis		

4	6	8	6	9	12
620	920	1220	620	920	1220
895x260x460	895x260x460	895x260x460	580x260x460	580x260x460	580x260x460
mit 2 Fächern übereinander , innen 1 stabile Garderobenstange aus Ovalprofil mit 3 verdrehsicheren Schiebehaken			mit 3 Fächern übereinander		
8270-201	8270-301	8270-401	8370-201	8370-301	8370-401

10	15	20	12	18	24
620	920	1220	620	920	1220
345x260x460	345x260x460	345x260x460	285x260x460	285x260x460	285x260x460
mit 5 Fächern übereinander			mit 6 Fächern übereinander		
8570-201	8570-301	8570-401	8670-201	8670-301	8670-401

+ Zubehör

Auswahl → S. 201



Best.-Nr. 8370-302



Best.-Nr. 8470-203

Maße und Ausführungen

Türen einwandig, verstärkt



mit Sockel

Sockelhöhe: 100
Schrankhöhe: 1950

Fächer	4	4	6	6
Breite	820	820	1220	1220
Tiefe	500	600	500	600
Lichte Durchlassmaße pro Tür HxBxT	895 x 360 x 460	895 x 360 x 560	895 x 360 x 460	895 x 360 x 560
Beschreibung	mit 2 Fächern übereinander , innen 1 stabile Garderobenstange aus Ovalprofil mit 3 verdrehsicheren Schiebehaken			
Best.-Nr.	8270-202	8270-203	8270-302	8270-303
Preis				



mit Sockel

Sockelhöhe: 100
Schrankhöhe: 1950

Fächer	8	8	12	12
Schrankbreite	820	820	1220	1220
Tiefe	500	600	500	600
Lichte Durchlassmaße pro Tür HxBxT	435 x 360 x 460	435 x 360 x 560	435 x 360 x 460	435 x 360 x 560
Beschreibung	mit 4 Fächern übereinander			
Best.-Nr.	8470-202	8470-203	8470-302	8470-303
Preis				

→ **Korpus- und Türenfarbe**

Farbkonzept → S. 48



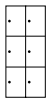
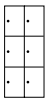
Unternehmen

Farbkonzept



Umkleide & Garderobe

Werkstatt & Betrieb

Büro & Archiv



6	6	9	9
820	820	1220	1220
500	600	500	600
580x360x460	580x360x560	580x360x460	580x360x560
mit 3 Fächern übereinander			
8370-202	8370-203	8370-302	8370-303



10	10	15	15
820	820	1220	1220
500	600	500	600
345x360x460	345x360x560	345x360x460	345x360x560
mit 5 Fächern übereinander			
8570-202	8570-203	8570-302	8570-303

+ Zubehör

Zusatzausstattungen, Verschlüsse → S. 201

Intro

Das bietet die Serie Intro mit Türen aus Acrylglas:

- + Stabile Stahlkonstruktion mit hochwertiger Einbrennbeschichtung
- + 2 Schrankbreiten und 2 Fachhöhen für jeden Bedarf
- + Alle Schränke mit attraktivem 100 mm hohem Sockel in Schwarzgrau
- + Türen aus 8 mm starkem Acrylglas, serienmäßig mit Türöffnungsbegrenzer 90° ausgestattet
- + Jede Tür mit Zylinderschloss und 2 Schlüsseln
- + Wahlweise andere Verschlussarten, z.B. Münzautomatenschloss
- + Jede Tür mit robustem Scharnierband aufgehängt und rechts angeschlagen
- + Alle Schränke mit Belüftungsöffnungen in der Rückwand und 20 mm Wandabstandhalter (reine Korputiefe ca. 480 mm)



Best.-Nr. 8470A302

Maße und Ausführungen

mit Türen aus Acrylglas und
3 oder 4 Fächern übereinander



mit Sockel

	Fächer	6	9	8	12
Sockelhöhe: 100	Breite	820	1220	820	1220
Schrankhöhe: 1750	Lichte Durchlassmaße pro Tür HxBxT	510 x 360 x 460	510 x 360 x 460	380 x 360 x 460	380 x 360 x 460
Schranktiefe: 500	Beschreibung	mit 3 Fächern übereinander		mit 4 Fächern übereinander	
	Best.-Nr.	8370A202	8370A302	8470A202	8470A302
	Preis				



Unternehmen

Farbkonzept

Umkleide & Garderobe

Werkstatt & Betrieb

Büro & Archiv

+ Zubehör

Zusatzausstattungen, Verschlüsse → S. 201

Das bietet die Serie Intro:

- + Stabile Stahlkonstruktion mit hochwertiger Einbrennbeschichtung
- + Fächer für Kinder leicht erreichbar
- + Schließfachschränke mit Dekor-Abdeckplatte aus DBS (Direktbeschichtete Spanplatte)
- + Alle Schränke mit attraktivem 100 mm hohem Sockel in Schwarzgrau
- + Doppelwandige Türen, serienmäßig mit Türöffnungsbegrenzer 90°
- + Jede Tür mit Zylinderschloss und 2 Schlüsseln
- + Jede Tür mit robustem Scharnierband aufgehängt und rechts angeschlagen
- + Alle Schränke mit Belüftungsöffnungen in der Rückwand und 20 mm Wandabstandhalter (reine Korpusstärke ca. 480 mm)
- + Abdeckplatten serienmäßig mit 20 mm Überstand hinten zur Vermeidung einer Lücke zwischen Wand und Schrank, z.B. durch Fußleiste (= Plattentiefe 500 mm)



Best.-Nr. 8573-201



Best.-Nr. 8573-301
+ 8573-7301 (Abdeckplatte ohne hinteren Überstand)

Maße und Ausführungen

mit 3 Fächern übereinander mit Dekor-Abdeckplatte 25 mm stark aus DBS, Türen doppelwandig



mit Sockel	Fächer	6	9
Sockelhöhe: 100	Breite	620	920
Schränkhöhe: 1250	Lichte Durchlassmaße pro Tür HxBxT	345 x 260 x 460	345 x 260 x 460
Schränktiefe 500	Beschreibung	mit 3 Fächern übereinander	mit 3 Fächern übereinander
	Best.-Nr.	8573-201	8573-301
	Preis		

+ **Abdeckplatten ohne hinteren Überstand** allseitig bündig mit Korpus, bitte Plattendekor angeben → S. 48






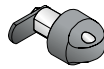
für Schrankbreite	620	920
Plattentiefe	480	480
Best.-Nr.	8573-7201	8573-7301
+ Mehrpreis		



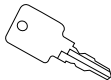
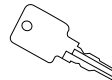
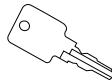

→ **Korpus- und Türenfarbe**

Farbkonzept → S. 48

Drehzylinderschlösser und Drehriegelverschluss

Preise pro Schloss	Basisausführung	Optional		
	Drehzylinderschloss	Drehzylinderschloss in Schwarz mit 2 Schlüsseln	Drehriegelverschluss	Sicherheits-Drehriegel
				
	bis 1000 verschiedene Schließungen	über Hauptschlüsselanlage mit Sicherungsschein*	über Hauptschlüsselanlage ohne Sicherungsschein	für Vorhangschloss (siehe auch Seite 83)
Best.-Nr.	8077-30	8000-01	8000-001	0003-00
Preis				8000-718

Schlüssel und Armband für Drehzylinderschlösser

Ersatzschlüssel für Drehzylinderschloss	Hauptschlüssel für Hauptschlüsselanlage	ohne Sicherungsschein	Perlon-Armband für Zylinderschlüssel
			
Ersatzschlüssel für Schloss 8077-30	mit Sicherungsschein*	ohne Sicherungsschein	Farbe 51 schwarz , andere Farben ohne Mehrpreis, hierfür Farb-Nr. am Ende der Best.-Nr. anpassen . Bitte gewünschte Nummerierung angeben!
Best.-Nr.	0006-21	0011-00	0012-00
Preis			8501-0551

Farb.-Nr.

- 51 schwarz
- 52 weiß
- 53 rot
- 55 blau
- 61 grün
- 67 gelb






+ SAFE-O-MAT Schlösser

zur Übersicht → S. 219

Vorhangschlösser

für Dreh- und Sicherheitsdrehriegel, Bügelstärke ca. 6 mm

		
Vorhänge-Schloss in Messingausführung, 2 Schlüssel	Sicherheits-Schloss aus Messing, Präzisionsstift-Zylinder, 2 Schlüssel	BURG-Zahlen-CODE-Schloss mit gehärtetem Stahlbügel
Schließungen	bis 300	bis 168.000
Best.-Nr.	0002-10	0002-11
Preis		mit 4-stelliger Zahlenkombination
		00002-14

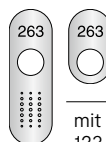
Schließ-Nr. nach Kundenwunsch

für Drehzylinderschloss (längere Lieferzeit)
Mehrpreis pro Schloss

Best.-Nr.	...-...99
+ Mehrpreis	auf Anfrage

Nummernschilder

Nummerierung bitte angeben



Nummernschilder im Schlossbereich, selbstklebend, lose zur einfachen Selbstmontage, nur für Zylinderschlösser geeignet

mit integriertem Türschutz, 123 x 39 x 1,0 mm

ohne integrierten Türschutz, 68 x 39 x 1,0 mm

Edelstahl-Nummernschild selbstklebend, 30 x 50 x 1,0 mm



Ausführung	Kunststoff	Edelstahl	Kunststoff	Edelstahl
Best.-Nr.	4902-0601	4901-0601	4902-0611	4901-0611
Preis				Edelstahl
				8501-06

+ Weiterer Türschutz/ Nummernschild



* erheblich längere Lieferzeit, Schlüssel aus Messing

! Alle Maße in mm und alle Preise in €

KiTa-Spinde

300 mm tief.

Das bieten die Kindergarten-Spinde:

- + Stabile Stahlkonstruktion mit hochwertiger Einbrennbeschichtung
- + Alle Abteile für Vorschulkinder leicht erreichbar, deshalb gut geeignet für Kindergarten und KiTa
- + In 2 Ausführungen mit durchgehenden Türen sowie 2 Türen übereinander (doppelstockig) erhältlich
- + Unterbau wahlweise mit Füßen oder Sockel
- + Türen rechts angeschlagen, in Drehbolzen gelagert, mit reinigungsfreundlichem Lochbild
- + Ausführung ohne Etikettenrahmen für kundenseitige Beschriftung
- + Komfortabler Türanschlagdämpfer für angenehmes Schließverhalten
- + Leichte Innenreinigung durch glatt auskehrbare Abteillböden



Best.-Nr. 480103-20

Variante: mit durchgehender Tür

Maße und Ausführung

mit Sicherheits-Drehriegel
Lichte Durchlassmaße pro Tür:
1105 x 230 x 265 (H x B x T)



mit Füßen

Spindhöhe: 1350
Spindtiefe: 300
Fußhöhe: 150

Abteile	1 x 300	2 x 300	3 x 300	4 x 300
Spindbreite	320	610	900	1190
Best.-Nr.	480103-10	480103-20	480103-30	480103-40
Preis				

mit Sockel

Spindhöhe: 1300
Spindtiefe: 300
Sockelhöhe: 100

Abteile	1 x 300	2 x 300	3 x 300	4 x 300
Spindbreite	320	610	900	1190
Best.-Nr.	480203-10	480203-20	480203-30	480203-40
Preis				



Best.-Nr. 483203-30

- + Abteile mit stabiler Garderobenstange aus Ovalprofil und 3 verdrehsicheren Schiebehaken mit Systemaufnahme, z.B. für Kleiderbügel
- + Bei Modellen mit durchgehenden Türen zusätzlich 1 Ablageboden je Abteil, lichte Höhe über dem Ablageboden 320 mm
- + Ergonomischer Sicherheits-Drehriegelverschluss für Vorhangschloss mit Tür-Schutz als praktische Basisausstattung
- + Spindfüße (z.B. bei Modell 480103) aus Kunststoff = erhöhter Korrosionsschutz für den Spind!
- + Füße bei Korpusfarbe RAL 7035 in Lichtgrau, bei allen anderen Korpusfarben in Schwarz



**Türöffnungs-
begrenzer 90°**

Preis pro Tür

Ausführung	90°
+ Best.-Nr.	+ 8505-02
+ Mehrpreis	

Variante: doppelstöckig
Maße und Ausführung

mit Sicherheits-Drehriegel
Lichte Durchlassmaße pro Tür:
536x230x265 (HxBxT)



mit Füßen	Abteile	1x 300	2 x 300	3 x 300	4 x 300
Spindhöhe: 1350	Spindbreite	320	610	900	1190
Spindtiefe: 300	Best.-Nr.	483103-10	483103-20	483103-30	483103-40
Fußhöhe: 150	Preis				

mit Sockel	Abteile	1x 300	2 x 300	3 x 300	4 x 300
Spindhöhe: 1300	Spindbreite	320	610	900	1190
Spindtiefe: 300	Best.-Nr.	483203-10	483203-20	483203-30	483203-40
Sockelhöhe: 100	Preis				

Grundschul-Spinde

500 mm tief.

Das bieten die Grundschul-Spinde:

- + Stabile Stahlkonstruktion mit hochwertiger Einbrennbeschichtung
- + Fußteil und Spindboden generell verzinkt für erhöhten Korrosionsschutz
- + Alle Abteile für Grundschulkinder leicht erreichbar
- + Aufbruchgeschützte Konstruktion gemäß Stufe C nach DIN 4547
- + Verstärkte Türen rechts angeschlagen mit Anschlagdämpfer, Belüftungs-Lochbild sowie Sicherheits-Drehriegelverschluss für Vorhangschloss
- + Türöffnungsbegrenzer 90° serienmäßig
- + Ausführung ohne Etikettenrahmen für kundenseitige Beschriftung
- + Einstöckige Spinde: Innen pro Abteil 1 fest verschweißter Ablageboden, darunter stabile Garderobenstange mit 3 verdrehsicheren Doppel-Schiebehaken
- + Doppelstöckige Spinde: Innen pro Fach 1 stabile Garderobenstange mit 3 verdrehsicheren Doppel-Schiebehaken



Variante: mit durchgehender Tür

Maße und Ausführung

mit Sicherheits-Drehriegel
Lichte Durchlassmaße pro Tür:
1429x240x477 (HxBxT)



bodenstehend	Abteile	1x300	2x300	3x300	4x300
Spindhöhe: 1530	Spindbreite	320	600	900	1200
Spindtiefe: 500	Best.-Nr.	0490005-10	0490005-20	0490005-30	0490005-40
	Preis				

mit Füßen	Abteile	1x300	2x300	3x300	4x300
Spindhöhe: 1630	Spindbreite	300	600	900	1200
Spindtiefe: 500	Best.-Nr.	0490105-10	0490105-20	0490105-30	0490105-40
Fußhöhe: 100	Preis				

mit Sockel	Abteile	1x300	2x300	3x300	4x300
Spindhöhe: 1630	Spindbreite	320	600	900	1200
Spindtiefe: 500	Best.-Nr.	0490205-10	0490205-20	0490205-30	0490205-40
Sockelhöhe: 100	Preis				

→ **Korpus- und Türenfarbe**

Farbkonzept → S. 48



Ausführung mit Sockel

- + Abteilböden glatt auskehrbar
- + Schmale Seitenkanten für homogene Optik in Reihenstellung, ohne Doppelungen an den Spindstößen
- + Zusätzliche Belüftung durch Lüftungsöffnungen in Abteilboden und -dach, als Selbst-Belüftungs-Konzept durch konstruktiv optimierten Strömungsverlauf
- + Wahlweise mit Füßen oder Sockel
- + Niveauregulierung serienmäßig
- + Füße aus Kunststoff, Sockel mit erhöhtem Korrosionsschutz, beides bei Korpus RAL 7035 in Lichtgrau, sonst in Schwarzgrau



Türöffnungsbegrenzer 90° als Serienausstattung

Variante: doppelstöckig Maße und Ausführung

mit Sicherheits-Drehriegel
Lichte Durchlassmaße pro Tür:
694x240x477 (HxBxT)



bodenstehend		1x300	2x300	3x300	4x300
Spindhöhe: 1530	Abteile	1x300	2x300	3x300	4x300
Spindtiefe: 500	Spindbreite	300	600	900	1200
	Best.-Nr.	0493005-10	0493005-20	0493005-30	0493005-40
	Preis				
mit Füßen		1x300	2x300	3x300	4x300
Spindhöhe: 1630	Abteile	1x300	2x300	3x300	4x300
Spindtiefe: 500	Spindbreite	300	600	900	1200
Fußhöhe: 100	Best.-Nr.	0493105-10	0493105-20	0493105-30	0493105-40
	Preis				
mit Sockel		1x300	2x300	3x300	4x300
Spindhöhe: 1630	Abteile	1x300	2x300	3x300	4x300
Spindtiefe: 500	Spindbreite	300	600	900	1200
Sockelhöhe: 100	Best.-Nr.	0493205-10	0493205-20	0493205-30	0493205-40
	Preis				

Resisto

Halbhohe Schließfachschränke.

Das bieten die halbhohe Schließfachschränke der Serie Resisto:

- + Stabile Stahlkonstruktion mit hochwertiger Einbrennbeschichtung
- + **Alle Fächer für Kinder leicht erreichbar, deshalb gut geeignet für Grundschulen und Kindergärten**
- + 2 verschiedene Tiefen: 540 und 640 mm (reine Korpus-tiefen 480 und 580 mm)
- + **Tiefe 640 mm ideal z.B. zur Unterbringung großer Sporttaschen**
- + Schließfachschränke mit Dekor-Abdeckplatte aus DBS (Direktbeschichtete Spanplatte) 25 mm stark
- + Alle Schränke mit attraktivem 100 mm hohem Sockel in Korpusfarbe und 30 mm Niveaugulierung
- + **Spezialtüren aus 1,5 mm Stahl, mit Wölbung nach vorne, absolut stabil und „rabaukensicher“**
- + Türanschlag rechts mit robustem Drehstangen-Scharnier
- + Jede Tür mit Zylinderschloss und 2 Schlüsseln
- + Integrierter Türöffnungsbegrenzer 80° und Wandbefestigung serienmäßig
- + Wahlweise andere Verschlussarten, z.B. Münzautomatenschloss oder elektronische Schließsysteme, möglich
- + Schränke mit Belüftungsöffnungen in der Rückwand und 20 mm Wandabstandhalter
- + Abdeckplatten serienmäßig mit 20 mm Überstand hinten

Maße und Ausführung

mit durchgehenden Türen

auf 100 mm hohem Sockel, innen pro Fach 1 Garderobenstange mit 3 Schiebehaken, mit Dekorabdeckplatte aus DBS



Höhe 1070	Fächer	2	2	3	3
	Breite	770	770	1150	1150
	Tiefe	540	640	540	640
	Lichte Durchlassmaße pro Tür HxBxT	870 x 320 x 460	870 x 320 x 560	870 x 320 x 460	870 x 320 x 560
	Beschreibung	mit 2 Fächern nebeneinander		mit 3 Fächern nebeneinander	
	Best.-Nr.	8271-272	8271-273	8271-372	8271-373
	Preis				



Best.-Nr. 8472-372
+ 8573-7372 (Abdeckplatte ohne hinteren Überstand)



Best.-Nr. 8573-372
+ 8573-7372 (Abdeckplatte ohne hinteren Überstand)

→ **Korpus- und Türenfarbe + Dekore**

Farb- und Dekorkonzept → S. 48

Diese Serie bietet das Plus an Fachvolumen für den größeren Unterbringungsbedarf



„Rabaukensicher“:
Durch die 1,5 mm starken Stahltüren mit Wölbung erreicht Resisto eine hervorragende Stabilität



Abdeckplatte:
Strapazierfähige DBS-Abdeckplatten schützen die Oberseiten der halb-hohen Schränke



Unternehmen

Farbkonzept

Maße und Ausführung

mit 2 Fächern übereinander
auf 100 mm hohem Sockel,
mit Dekorabdeckplatte aus DBS



Höhe 1070	Fächer	4	4	6	6
	Breite	770	770	1150	1150
	Tiefe	540	640	540	640
	Lichte Durchlassmaße pro Tür H x B x T	420 x 320 x 460	420 x 320 x 560	420 x 320 x 460	420 x 320 x 560
	Beschreibung	mit 2 Fächern nebeneinander		mit 3 Fächern nebeneinander	
	Best.-Nr.	8472-272	8472-273	8472-372	8472-373
	Preis				



Umkleide & Garderobe

Maße und Ausführung

mit 3 Fächern übereinander
auf 100 mm hohem Sockel,
mit Dekorabdeckplatte aus DBS



Höhe 1250	Fächer	6	6	9	9
	Breite	770	770	1150	1150
	Tiefe	540	640	540	640
	Lichte Durchlassmaße pro Tür H x B x T	336 x 320 x 460	336 x 320 x 560	336 x 320 x 460	336 x 320 x 560
	Beschreibung	mit 2 Fächern nebeneinander		mit 3 Fächern nebeneinander	
	Best.-Nr.	8573-272	8573-273	8573-372	8573-373
	Preis				



Werkstatt & Betrieb

Büro & Archiv

+ **Zubehör**

Verschlüsse → S. 212

+ **Abdeckplatten**
ohne hinteren Überstand

Auswahl → S. 212

Resisto

Schließfachschränke.

Das bietet die Serie Resisto:

- + Stabile Stahlkonstruktion mit hochwertiger Einbrennbeschichtung
- + 2, 4 oder 5 Fächer übereinander und 2 verschiedene Tiefen: 540 und 640 mm (reine Korpus-tiefen 480 und 580 mm)
- + Alle Schränke mit attraktivem 100 mm hohem Sockel in Korpusfarbe und 30 mm Niveau-regulierung
- + **Spezialtüren aus 1,5 mm Stahl, mit Wölbung nach vorne, absolut stabil und „rabaukensicher“**
- + Türanschlag rechts mit robustem Drehstangen-Scharnier
- + Jede Tür mit Zylinderschloss und 2 Schlüsseln
- + Serienmäßiger Türöffnungsbegrenzer 80° mit Soft-Anschlagdämpfer und Wandbefesti-gung
- + Wahlweise andere Verschlussarten, z.B. Münzautomatenschloss oder elektronische Schließsysteme, möglich
- + Schränke mit Belüftungsöffnungen in der Rückwand und 20 mm Wandabstandhalter




640 mm tief:
In der besonders geräu-migen 640 mm tiefen Variante der Schrankserie Resisto finden auch große Sporttaschen bequem ihren Platz.

Maße und Ausführung

mit **4 Fächern übereinander**
auf 100 mm hohem Sockel




	Höhe 1950	Fächer	4	4	8	8
		Breite	396	396	770	770
		Tiefe	540	640	540	640
		Lichte Durchlassmaße pro Tür HxBxT	420 x 320 x 460	420 x 320 x 560	420 x 320 x 460	420 x 320 x 560
		Beschreibung	mit 4 Fächern		mit 2 Fächern nebeneinander	
		Best.-Nr.	8470-172	8470-173	8470-272	8470-273
	Preis					

Maße und Ausführung

mit **5 Fächern übereinander**
auf 100 mm hohem Sockel



	Höhe 1950	Fächer	5	5	10	10
		Breite	396	396	770	770
		Tiefe	540	640	540	640
		Lichte Durchlassmaße pro Tür HxBxT	336 x 320 x 460	336 x 320 x 560	336 x 320 x 460	336 x 320 x 560
		Beschreibung	mit 5 Fächern		mit 2 Fächern nebeneinander	
		Best.-Nr.	8570-172	8570-173	8570-272	8570-273
	Preis					

→ **Korpus- und Türenfarbe**

Farbkonzept → S. 48



Best.-Nr. 8470-272



12	12
1150	1150
540	640
420 x 320 x 460	420 x 320 x 560
mit 3 Fächern nebeneinander	
8470-372	8470-373



15	15
1150	1150
540	640
336 x 320 x 460	336 x 320 x 560
mit 3 Fächern nebeneinander	
8570-372	8570-373



Best.-Nr. 8570-372



+ **Weiteres Zubehör**

Verschlüsse, Nummernschilder → S. 212

+ **Schrägdachaufsatz**
und Zusatzausstattungen

Auswahl → S. 212

Resisto


Großraum-Schließfachschränke.

Maße und Ausführung

doppelstöckig

auf 100 mm hohem Sockel, innen pro Fach 1 Garderobenstange mit 3 Schiebehaken




	Höhe 1950	Fächer	2	2	4	4
		Breite	396	396	770	770
		Tiefe	540	640	540	640
		Lichte Durchlassmaße pro Tür HxBxT	870 x 320 x 460	870 x 320 x 560	870 x 320 x 460	870 x 320 x 560
		Beschreibung	mit 2 Fächern		mit 2 Fächern nebeneinander	
		Best.-Nr.	8270-172	8270-173	8270-272	8270-273
		Preis				

Maße und Ausführung

Kombi-Schränke

auf 100 mm hohem Sockel




	Höhe 1950	Breite	1150	1150	1150	1150
		Tiefe	540	640	540	640
		Lichte Durchlassmaße pro Tür HxBxT	420/870 x 320 x 460	420/870 x 320 x 560	420/870 x 320 x 460	420/870 x 320 x 560
		Beschreibung	mit 2 + 4 + 2 Fächern, innen pro großem Fach 1 Garderobenstange mit 3 Schiebehaken		mit 4 + 2 + 4 Fächern, innen pro großem Fach 1 Garderobenstange mit 3 Schiebehaken	
		Best.-Nr.	8070-3722	8070-3732	8070-3723	8070-3733
		Preis				

Maße und Ausführung

Kombi-Schränke

auf 100 mm hohem Sockel



	Höhe 1950	Breite	1150	1150	1150	1150
		Tiefe	540	640	540	640
		Lichte Durchlassmaße pro Tür HxBxT	336/870 x 320 x 460	336/870 x 320 x 560	336/870 x 320 x 460	336/870 x 320 x 560
		Beschreibung	mit 2 + 5 + 2 Fächern, innen pro großem Fach 1 Garderobenstange mit 3 Schiebehaken		mit 5 + 2 + 5 Fächern, innen pro großem Fach 1 Garderobenstange mit 3 Schiebehaken	
		Best.-Nr.	8070-3720	8070-3730	8070-3721	8070-3731
		Preis				

→ Korpus- und Türenfarbe

Farbkonzept → S. 48



6	6
1150	1150
540	640
870x320x460	870x320x560
mit 3 Fächern nebeneinander	
8270-372	8270-373



Integrierter Türöffnungsbegrenzer 80°



Best.-Nr. 8270-272
mit Sonderausstattung
(Safe-O-Tronic Schlösser)

Großraum-Schließfachschränke

Diese Schränke bieten das Plus an Fachvolumen – z.B. als Taschenschrank im Fitnessbereich, in den auch große Sporttaschen komfortabel hineinpassen oder auch als Schulschrank für große Schulranzen.



Best.-Nr. 8070-3733



Best.-Nr. 8070-3730
mit Sonderausstattung (Safe-O-Tronic Schlösser)

+ **Schrägdachaufsatz**
und Zubehör

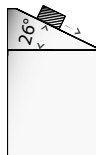
Auswahl → S. 212

Resisto

Zubehör und Verschlüsse.

Schrägdachaufsatz

hinten ca. 230 mm hoch,
für nachträglichen Aufbau,
verhindert Liegenbleiben von
Gegenständen, Korpus-tiefe
480/580





für Schrankbreite	396	396	770	770	1150	1150
für Korpus-tiefe	480	580	480	580	480	580
Best.-Nr.	8504-172	8504-173	8504-272	8504-273	8504-372	8504-373

Preis

Abdeckplatten ohne hinteren Überstand

allseitig bündig mit Korpus,
für halbhohle Schränke der S. 206.
Bitte Plattendekor angeben, siehe S. 52




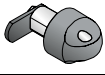


DBS-Platte 	für Schrankbreite	770	770	1150	1150
	Plattentiefe	480	580	480	580
	Stärke 25 mm	•	•	•	•
	+ Best.-Nr.	+ 8573-7272	+ 8573-7273	+ 8573-7372	+ 8573-7373
	+ Mehrpreis				

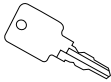
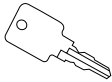
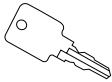
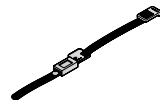
DBS = Direktbeschichtete Spanplatte






Drehzylinderschlösser und Drehriegelverschluss

Preise pro Schloss	Basisausführung	Optional		
	Drehzylinderschloss	Drehzylinderschloss in Schwarz mit 2 Schlüsseln	Drehriegelverschluss	Sicherheits-Drehriegel
				
	bis 6000 verschiedene Schließungen	über Hauptschlüsselanlage mit Sicherungsschein*	über Hauptschlüsselanlage ohne Sicherungsschein	für Vorhangschloss
Best.-Nr.	8570-70	8570-711	8570-710	0003-00
Preis				8500-718

Schlüssel und Armband für Drehzylinderschlösser

	Ersatzschlüssel für Drehzylinderschloss	Ersatzschlüssel für Hauptschlüsselanlage	Hauptschlüssel für Hauptschlüsselanlage	Perlon-Armband für Zylinderschlüssel
				
	Ersatzschlüssel für Schloss 8570-70	mit Sicherungsschein*	ohne Sicherungsschein*	mit Sicherungsschein*
		ohne Sicherungsschein*	mit Sicherungsschein*	ohne Sicherungsschein*
				Farbe 51 schwarz , andere Farben ohne Mehrpreis, hierfür Farb-Nr. am Ende der Best.-Nr. anpassen : 51 schwarz, 52 weiß, 53 rot, 55 blau, 61 grün, 67 gelb
				Bitte gewünschte Nummerierung angeben!
Best.-Nr.	0006-21	0010-11	0006-00	0011-00
Preis				0012-00
				8501-0551

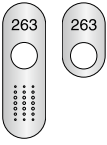

Optionales Zubehör und Vorhangschlösser für Dreh- und Sicherheitsdrehriegel, Bügelstärke ca. 6 mm.

		
Vorhänge-Schloss in Messingausführung, 2 Schlüsseln	Sicherheits-Schloss aus Messing, Präzisionsstift-Zylinder, 2 Schlüsseln	BURG-Zahlen-CODE-Schloss mit gehärtetem Stahlbügel
Schließungen bis 300	bis 168.000	mit 4-stelliger Zahlenkombination
Best.-Nr. 0002-10	0002-11	00002-14
Preis		

Schließ-Nr. nach Kundenwunsch

für Drehzylinderschloss (längere Lieferzeit)
 Mehrpreis pro Schloss

Best.-Nr.	...-...99
+ Mehrpreis	auf Anfrage

	Nummernschilder im Schlossbereich, selbstklebend, lose zur einfachen Selbstmontage, nur für Zylinderschlösser geeignet Nummerierung bitte angeben	Edelstahl-Nummernschild selbstklebend, 30x50x1,0 mm
	mit integriertem Türschutz, 123x39x1,0 mm	ohne integrierten Türschutz, 68x39x1,0 mm
Ausführung	Kunststoff	Edelstahl
Best.-Nr.	4902-0601	4901-0601
Preis		
		
		Edelstahl
		8501-06



+ SAFE-O-MAT-Schlösser
 zur Übersicht → S. 219



+ Weiterer Türschutz/Nummernschild

* erheblich längere Lieferzeit, Schlüssel aus Messing

Elektronische Schließsysteme



Zu den Schließsystemen →

C+P hat schon viele Schrankanlagen mit elektronischen GANTNER-Schließsystemen ausgestattet. Fragen Sie an – wir beraten Sie gerne!

Moderne Schrankschließsysteme von GANTNER

Die Anforderungen an moderne Schrank- und Schließfächer sind ganz klar: Sie müssen einfach zu verwalten, unkompliziert in der Bedienung und vor allem sicher sein. Eigenschaften, die jede GANTNER Lösung erfüllt.

Die Identifikation und damit die Bedienung von GANTNER Schließern erfolgt intuitiv und komfortabel mit einem berührungslosen Datenträger (Chip), der in eine Karte, in ein Armband, einen Schlüsselanhänger oder eine Uhr integriert ist. Alternativ lassen sich die Schränke auch via Handy-App bedienen.

Schrankschließsysteme von GANTNER integrieren sich perfekt in ganzheitliche Lösungen. Mit dem gleichen berührungslosen Datenträger

wird ein einzigartiges Kundenerlebnis quer durch die gesamte Anlage geschaffen: Vom Ticketing-Webshop angefangen, über die Zutrittslösung am Eingang bis hin zur bargeldlosen Bezahlung.

Das Produktportfolio umfasst zentralversorgte Systeme mit Netzteil, welche durch eine Schrankverwaltungssoftware gesteuert und verwaltet werden. Alternativ bieten sich batterieversorgte Schrankschlösser an, welche eine besonders einfache Nachrüstung erlauben. Was allen gemein ist: Die einfache Bedienung und der flexible Einsatz für alle Arten von Schränken, Spinden, Miet- und Wertfächern sowohl für häufig wechselnde Benutzer als auch für persönlich zugewiesene Schränke.

GAT NET.Lock

- + Bedienung mit Chip-Karte, Schlüsselanhänger oder Armband
- + Verwaltung und Steuerung über die eLoxx Suite Software (on premise, cloud oder embedded)
- + Automatisches Öffnen aller Schränke
- + Alarmierung bei Aufbruchversuchen
- + Statistische Auswertungen einfach erstellbar
- + Statusübersicht aller Schränke am PC inklusive Auslastungsübersicht
- + Autorisierung für eine oder mehrere Personen pro Schrank definierbar
- + Intuitiv bedienbar – eindeutige LED Statusanzeige
- + Automatischer Selbstabgleich und hohe Leserreichweite
- + Wartungskostenfrei
- + Notfallbetrieb bei Serverausfall
- + Hohe Qualität und Langlebigkeit



Verkabeltes Schrankschloss GAT NET.Lock

GAT ECO.Lock

- + Bedienung des Schrankes mit Chip-Karte, Schlüsselanhänger oder Armband
- + Keine Verkabelung notwendig
- + Einfache Nachrüstung bestehender Schränke
- + Intuitiv bedienbar
- + Ins Zutrittssystem integrierbar
- + Autorisierung für eine oder mehrere Personen pro Schrank definierbar
- + Freie Schrankwahl oder personalisierte Schrankzuordnung
- + Hohe Qualität und Langlebigkeit (auch der Batterien)
- + Klare und eindeutige Statusanzeige am Schrank
- + Kombination von Batterie- und Kabelschlössern möglich
- + Geringe Wartungskosten



Batteriebetriebenes Schrankschloss GAT ECO.Lock

GAT ECO.Side Lock

- + Die Low-Power Technology von GANTNER sorgt für eine Nutzungsdauer von ca. zehn Jahren – ohne Batteriewechsel
- + Akustische und optische Alarmfunktionen am Schrank
- + Keine Störung der Schrankästhetik – vollständig innenliegende Montage
- + Vor Vandalismus geschützt (keine externen Teile)
- + Intuitive Einhandbedienung
- + Einfache Montage, keine Verkabelung – geeignet für alle Schrankmaterialien
- + Vielfältige Betriebsarten – freie Schrankwahl, persönlicher Schrank oder zeitlich limitierter Schrank
- + Mehrere Hauptschlüssel



Batteriebetriebenes Schrankschloss GAT ECO. Side Lock

GT7 Terminal

- + Universelles Terminal mit unterschiedlichen Apps für verschiedene Anwendungen
- + Robuste Hardware mit Touchdisplay und integriertem RFID Leser
- + Einbau- und Anbauvarianten verfügbar
- + Verschiedene Schnittstellen zur flexiblen Einbindung in ein Gesamtsystem
- + Info App: Auslesen der Schranknummer aus dem Datenträger
- + Access App: Zur Zutrittssteuerung erhältlich
- + G7 Connect Service: Cloudbasierte Inbetriebnahme und Backup (für noch mehr Sicherheit)



GT7 Terminal mit Info-App

Schließsysteme:

Beispiele aus vielen Möglichkeiten.

Elektronisches PIN-Code-Schloss 3780

Ob bei freier Schrankwahl oder bei fest zugeordneten Schließfächern und Schränken – das 3780 ist die perfekte Lösung, wenn beim Schrankverschluss aus organisatorischen Gründen auf Schlüssel verzichtet werden soll.

Ein 4-stelliger Zahlencode sorgt anstelle eines Schlüssels für die sichere Ver- und Entriegelung des Schrankes oder Schließfachs. Auf den Punkt gebracht, das PIN-Code-Schloss von Euro-Locks steht für:

- + Einfache Anwendung
- + Schnelle Montage
- + Kompatibel mit den gängigsten Standardlochbildern für Zylinderschlösser
- + Einfache Bedienung und Codeeinstellung
- + Sofort betriebsbereit
- + Notöffnung durch Master-Key-Funktion bei Batterieausfall
Im Falle eines übersehenen Batterie-Endes (und einem dann notwendigen Öffnen des Schrankfachs) kann das Schloss mittels des integrierten Schließzylinders per Master-Key mechanisch geöffnet und somit vor zerstörender Öffnung bewahrt werden.



Lieferbar in den Farben Silber und Schwarz



Alle Vorteile auf einen Blick

- + Private, Public und Technical Modus
- + Betrieb mit 2 Batterien Typ AA
- + 4-stelliger Nutzer-Code
- + 6-stelliger Master-Code, 6-stelliger Technical-Code
- + Bis zu 80.000 geprüfte Schließzyklen mit einem Satz Batterien
- + Batterie-Statuswarnung über LED
- + Hauptschlüssel (optional)
- + Akustiksignal (ein/ausschaltbar)
- + Funktionsanzeige über LED
- + Stabiles Zinkdruckguss-Gehäuse und Griff

Hinweis:
Bei Nachkäufen von Schlössern benötigen wir immer die Angabe des Ursprungs-Auftrages und des Schranktyps.

C+P hat schon viele Schrankanlagen mit elektronischen Schließsystemen ausgestattet. Fragen Sie an – wir beraten Sie gerne!

Mechanisches Zahlenschloss WF 1401 und 2112



Die mechanischen WF-Zahlenschlösser zeichnen sich durch einfache Bedienung, robuste Ausführung und funktionelles Design aus – die preisgünstige Alternative zu elektronischen PIN-Schlössern.

- + Wartungsfrei, da rein mechanisch, 10.000 frei programmierbare Nutzer-Codes
- + Schließzylinder für Serviceschlüssel (zum Zurücksetzen und für Notöffnungen)
- + Beim WF 1401 für feste Nutzer wird der Code nach jeder Nutzung automatisch verwischt, bleibt aber gespeichert
- + Beim WF 2112 für wechselnde Nutzer wird der Code vor jeder Nutzung neu eingestellt und vom Nutzer manuell verwischt



Mechanisches Münzpfandschloss 1606

Das erste Münzpfandschloss, das als echtes Hebelschloss bei nahezu allen Stahlchränken einsetzbar ist oder nachgerüstet werden kann. Die kompakte Bauweise bietet gerade bei kleineren Fächern erhebliche Platz- und Kostenvorteile gegenüber herkömmlichen Münzpfandschlössern.

- + Wartungsfrei, da rein mechanisch
- + Hauptschlüsselfähig
- + Komfortable frontseitige Bedienung, selbsterklärendes Design, keine Anleitung erforderlich
- + Praktischer Wendeschlüssel mit angenehm großem Griffbereich
- + Schließzylinder mit Zentrierung als Einsteckhilfe, auch von Menschen mit Handicap leicht zu bedienen
- + Robuste Ausführung und kompakte, runde Form = kaum Angriffsfläche für Gewalt oder Vandalismus
- + Diebstahlsichere Verwahrung der Münze während der Schließperiode durch zwei kräftige Metallklauen
- + Standardmäßig für 1-Euro-Münzen, auf Anfrage diverse Fremdwährungen möglich



Elektronisches PIN-CODE-Schloss 1904



Das PIN-CODE-Schloss 1904 ist ein batteriebetriebenes, netzunabhängiges Stand-Alone-Hebelschloss.

Die Elektronik bietet zahlreiche einstellbare Funktionen und Betriebsmodi. Bedienung und Programmierung werden durch optische und akustische Signale unterstützt.

- + Flexibel einstellbar für feste oder wechselnde Nutzer, frei wählbare Master- und User-Codes, Besetztanzeige und Batteriewarnung
- + AUTO-AUF-TIMER (automatische Türöffnung zu einem einstellbaren Zeitpunkt) im Public-Modus
- + Schließzylinder für Serviceschlüssel für Notöffnungen und mehr:
- + Bedienteil samt Batterie mittels Serviceschlüssel ohne Öffnen der Schranktür werkzeuglos abnehmbar – zum bequemen Programmieren und Batteriewechsel an jedem Ort (praktisch z.B. bei niedrig liegenden Fächern)
- + Batteriewechsel unter Beibehaltung sämtlicher Codes und Einstellungen
- + Je nach Betriebsmodus bis zu 100.000 Schließzyklen mit einer einzelnen handelsüblichen 1,5V AA Alkaline Batterie

Elektronisches RFID-Schloss 1905

Das RFID-Schloss 1905 ist ein batteriebetriebenes und netzunabhängiges System, das nur mit den von WF zertifizierten und initialisierten Transpondern (13.56 MHz Mifare Ultralight) funktioniert. Damit ist es überall dort erste Wahl, wo Schlösser und Transponder perfekt und störungsfrei miteinander harmonisieren sollen.

Als Transponder stehen Karten, Anhänger oder Armbänder zur Auswahl.

- + Maße, Batteriezugang, Riegel, Serviceschlüssel und mechanischer Aufbau identisch mit PIN-CODE-Schloss 1904
- + Zahlreiche einstellbare Funktionen und Betriebsmodi für feste und wechselnde Nutzer (Private/Public)
- + AUTO-AUF-TIMER (automatische Türöffnung zu einem einstellbaren Zeitpunkt) im Public-Modus
- + Read/Write-System, bei dem Informationen auch vom Schloss auf den Transponder übertragen werden
- + Einfache Programmierung über mitgelieferte Transponder mittels NFC-fähigem Smartphone und kostenloser App



- + Besetzterkennung im Public-Modus: Nur ein einziger Transponder pro Schloss programmierbar
- + Im Private-Modus können bis zu 8 Transponder pro Schloss angelehrt und wieder entfernt werden
- + Informationen wie Schrank- oder Fachnummern bei Bedarf vom Berechtigten auslesbar
- + Je nach Betriebsmodus bis zu 80.000 Schließzyklen mit einer einzelnen handelsüblichen 1,5V AA Alkaline Batterie

Alle Schlösser sind innovative Made-in-Germany-Produkte und ausschließlich zur Anwendung im Innenbereich geeignet.

Kombiniertes RFID- und PIN-Code Schloss SAFE-O-TRONIC® access LS

SAFE-O-TRONIC® access ersetzt die üblichen Zylinderhebelschlösser durch elektronischen Schließkomfort. Damit gehört die aufwändige Schlüsselverwaltung endgültig der Vergangenheit an. In einzigartiger Weise werden PIN-Code- und RFID-Technologie kombiniert.



Schlüssellos – per PIN-Code

Der persönliche PIN-Code lässt sich bequem durch leichtes Berühren der Tastenfelder eingeben. Die Programmierung der Schließanlage mit Master-Codes ist optional auch zeitsparend per RFID-Card möglich.




Berührungslos – per RFID-Card

Für die Nutzung per RFID-Datenträger (z.B. Karte, Armband oder Schlüsselanhänger) genügt das Vorhalten des Datenträgers an das Lesefeld. Sämtliche RFID-Technologien gemäß ISO 14443 A (z.B. MIFARE®) stehen zur Verfügung.



SAFE-O-TRONIC®
access LS 101
PIN-Code-Schloss



SAFE-O-TRONIC®
access LS 200
PIN-Code-Schloss
mit RFID-Programmier-
und RFID-Master-
Funktion



SAFE-O-TRONIC®
access LS 300
RFID-Schloss



SAFE-O-TRONIC®
access LS 400
Kombiniertes RFID-
und PIN-Code-Schloss

Alle Vorteile auf einen Blick:

- + **Standards einfach adaptieren**
Schranktüren, die für die üblichen Standard-
hebelzylinder vorgerichtet sind, lassen sich
ganz einfach mit SAFE-O-TRONIC® access
ausstatten bzw. nachrüsten. Das spart schon
bei der Montage Zeit und Kosten.
- + **Flexibel managen**
Unterschiedliche Benutzergruppen organisieren
Sie spielend leicht per PIN-Code (z.B. Tages-
gäste), RFID-Chipkarte (z.B. Clubmitglieder
und Personal).
- + **Komfortabel bedienen**
Für die Eingabe des persönlichen PIN-Codes
genügt eine leichte Berührung der Tastenfelder
(kapazitive Technologie). RFID-Datenträger
werden zur Identifizierung einfach vor das
Lesefeld gehalten. Die Tastatur ist abnutzungs-
frei und erleichtert den Einsatz in Feuchträumen
wie Schwimmbädern und Saunabereichen.
- + **Schrankkapazitäten optimieren**
Vielfältige Funktionen zum Schutz vor Fachreser-
vierungen optimieren Ihre Schrankkapazitäten.
So können Sie die Schlösser z.B. so programmi-
ren, dass sich Ihre Schränke zu einem von Ihnen
gewählten Zeitpunkt selbsttätig öffnen (z.B. auto-
matische Nacht-Öffnung) oder gesperrt werden.
- + **Kontrolliert öffnen**
Für den Fall, dass ein Schrank durch das Personal
geöffnet werden muss, stehen neben konventio-
nellen Masterschließungen auch Masterschließ-
ungen zur Verfügung, die lediglich das Öffnen,
nicht aber das unkontrollierte Wiederverschließen
erlauben. So erhöhen Sie die Sicherheit für Ihre
Gäste und schützen Ihr Personal vor falschen
Verdächtigungen.
- + **Offline-Schließanlagen online organisieren**
Das kartenbasierte Netzwerk SAFE-O-TRONIC®
CyberNet bietet Ihnen Online-Komfort für
Offline-Schließanlagen.
- + **Zeitsparend programmieren**
Per SystemKeys programmieren Sie Ihre
Schließanlage im Handumdrehen.
- + **Komfortabel kontrollieren**
Zu Kontrollzwecken lassen sich die Schließ-
vorgänge protokollieren, ausdrucken,
auswerten und zweifelsfrei nachweisen.
- + **Universell einsetzen**
Das schlanke SAFE-O-TRONIC® access
LS Designschloss ist für rechte und linke Schrank-
türen und auch für speziell geformte Türen
optimal geeignet.
- + **Individuell gestalten**
Ob Schranknummerierung oder Logo,
SAFE-O-TRONIC® access ist offen für Ihre
individuellen Gestaltungswünsche.

Bitte fragen Sie Ihren Bedarf objektbezogen an.

Münzautomaten-schlösser

C + P bietet für seine Schließfach- und Umkleidespinde Münzautomaten-Schließsysteme der Marke SAFE-O-MAT an. Schränke mit diesen Schließsystemen sind geeignet für den Einsatz in öffentlichen Einrichtungen und Institutionen wie Schwimmbädern, Sportstätten, Schulen, Universitäten, Fitness- und Freizeitanlagen, aber auch Einkaufszentren, Messen, Bibliotheken oder Krankenhäusern.

SAFE-O-MAT-Systeme gibt es in verschiedenen Modell-Varianten:

Die **Modelle mit 2-Münz-Einwurf** sind u.a. als Pfandschloss sowie als kombiniertes Pfand-/Kassierschloss erhältlich.

- + Das **Pfandschloss twin-coin** erlaubt dem Nutzer, beim Münzeinwurf zwischen zwei verschiedenen Münzen zu wählen. So ersparen sich Betreiber wie Nutzer das Wechseln von Münzen.
- + Beim **kombinierten Pfand-/Kassierschloss twin-coin multi-use** wirft der Gast neben einer Münze die als Gebühr abkassiert wird, eine Pfandmünze ein, die er erst nach Beendigung der Schranknutzung zurück erhält. So kann der Gast „sein“ Fach zwischendurch so oft – kostenfrei – öffnen, wie er möchte. Darüber hinaus schützt die eingeworfene Pfandmünze vor Schlüsseldiebstahl.
- + Optional ist das **Pfand-/Kassierschloss** auch für andere Münzkombinationen erhältlich.

Die Funktion der Schließsysteme

Vor Benutzung ist der Schlüssel fest im Schloss blockiert, die Schranktür ist offen. Nach Einwurf der vorgeschriebenen Münze(n), bzw. der Wertmarke kann die Tür geschlossen und der Schlüssel abgezogen werden. Garderobe bzw. Wertsachen sind sicher aufbewahrt. Der Schlüssel verbleibt beim Benutzer. Sobald der Benutzer seinen Schrank wieder öffnet, fällt die Münze bzw. Wertmarke in die vorgesehene Auffanghalterung. Der Schlüssel ist wieder im Schloss blockiert und der Schrank für den nächsten Gast sofort einsatzbereit.

Praxisgerechte Schlüssel-Logistik

Schlüssel-Armbandsets und gleichlautende Nummerierungen an Schrank und Armband (Zusatzausstattungen) sorgen für praxisgerechten Einsatz. Schlüssel mit einclipbaren Nummernplättchen machen die Organisation der Schrankschließanlage besonders effizient und komfortabel. Die Nummernplättchen kann der Betreiber selber jederzeit – sekundenschnell und ohne Werkzeug – in den Schlüsselkopf einclipen. Aufwändiges manuelles Prägen und Befestigen entfällt. Das sorgt für mehr Flexibilität und Zeitgewinn bei der Nummerierung und Zuordnung der Benutzerschlüssel. In Form von Nummern-Sets à 50 Stück können die fertig laserbeschrifteten Nummernplättchen vor Ort lagermäßig vorgehalten werden.



Pfandschloss twin-coin

Zusätzliche Sicherheit

Das Schließsystem SAFE-O-MAT verfügt standardmäßig über ein Wechselzylindersystem, mit dem sich Notöffnungen (bei Schlüsselverlust) mittels Notöffnungsschlüssel durch kontrollierbaren Zylinderwechsel realisieren lassen.

Dem Gast, der seinen Schlüssel verloren hat, kann sofort geholfen werden. Der verlorene Schlüssel wird zu keinem Sicherheitsrisiko, denn durch den neuen (ausgewechselten) Schließzylinder passt er nicht mehr.

Besonderer Vorteil dieser Lösung: Durch den sekundenschnellen Zylinderwechsel bei Schlüsselverlust entfällt die unwirtschaftliche Anschaffung von Zweit- und Drittschlüsseln für jedes Schloss ebenso wie das damit verbundene Sicherheitsrisiko. Die Vorhaltung einiger weniger Ersatzzylinder genügt! Zudem entfallen die Risiken eines herkömmlichen Hauptschlüsselsystems, bei welchem der Verlust des Hauptschlüssels die Sicherheit der gesamten Schließanlage in Frage stellt.

Wird dennoch ein konventioneller Hauptschlüssel gewünscht, z.B. um bei unerlaubter Fachreservierung die Pfandmünze als „Bußgeld“ zu entnehmen, so ist dies auf Wunsch möglich. Lassen Sie sich von uns individuell und objektbezogen beraten.

Die Vorteile von Münzautomatenschlössern auf einen Blick:

- + **Senkung der Betriebskosten**
Die personalaufwändige Schlüsselausgabe bzw. -zurücknahme entfällt.
- + **Schutz vor Schlüsselverlust**
Der Garderobenschlüssel wird selbsttätig im Schloss festgehalten, bis der Schrank benutzt wird. Nach Öffnen des Schrankes ist der Schlüssel automatisch wieder blockiert und kann nicht versehentlich mitgenommen werden.
- + **Zeitersparnis für den Nutzer**
Lästiges Warten an der Schlüsselausgabe entfällt.
- + **Bessere Ausnutzung der Schrankkapazität**
Der Schrank kann mehrmals am Tag von verschiedenen Besuchern benutzt werden.



Kassierschloss twin-coin multi-use

Ausführungen Schlüsselköpfe und Armbänder

Serienmäßig werden die SAFE-O-MAT-Schlösser mit **Standard-Schlüsselkopf** geliefert. Zu diesem passt das ebenfalls serienmäßige Standard-Armbandset 1, bei dem das Armband quer durch den Schlüssel geführt wird:



Auf Anfrage ist der **Kugelhalter-Schlüsselkopf** und das dazu passende Armbandset 2 lieferbar. Dieses hat eine Schlüsselschutztasche, in welcher der Schlüssel in Längsrichtung untergebracht wird.



Ebenfalls auf Anfrage ist der **Kugelring-Schlüsselkopf**. Dieser ist nicht für Armbänder, sondern nur für Nummern-Anhänger mit Schlüsselring geeignet:



Bitte entscheiden Sie sich vor der Bestellung für die gewünschte Variante, denn die Ausführungen sind **nicht nachrüstbar!**

Sitz- und Garderobenbänke

Robust und variabel.



Stapelbänke Serie 855

Die Stapelbaren

- + Stabile Konstruktion aus Rundrohr-Stahlgestell mit hochwertiger Einbrennbeschichtung
- + Auflage aus klarlackierten Buche-Massivholzlatten
- + Bänke sind stapelbar
- + Kunststoff-Bodengleiter
- + Anlieferung fertig montiert



Sitz- und Garderobenbänke BASIC

Die bewährten Bänke mit Holz- und Kunststoff-Leisten

- + Stabile Vierkantrrohr-Konstruktion aus Stahl mit hochwertiger Einbrennbeschichtung
- + Sitzflächen, Rückenlehnen und Hakenleisten aus gerundeten Hartholzleisten, naturlackiert
- + Alternativ Kunststoff-Sitzleisten mit Stahlkern
- + Verstellbare Bodengleiter für einen einfachen Niveausgleich (10 mm)
- + Hakenleisten mit Kunststoff-Doppelkleiderhaken, verdeckt nach DIN 7917
- + Lieferung vormontiert für schnelleren Nutzungsbeginn
- + Optionaler Schuhrost, auch nachträglich montierbar



Zu den Produkten →



Sitz- und Garderobenbänke COMFORT

Die Feuchtraum-Bänke mit HPL-Sitzfläche

- + Stabile Vierkantrrohr-Konstruktion aus Stahl
- + **Gestelle und Schuhroste serienmäßig elektrolytisch verzinkt** und hochwertig einbrennbeschichtet
- + Sitzflächen, Rückenlehnen und Hakenleisten aus Vollkernplatte (HPL, 13 mm stark) mit Dekoroberfläche
- + Verstellbare Bodengleiter für einfachen Niveausgleich (10 mm)
- + Hakenleisten mit Kunststoff-Doppelkleiderhaken, verdeckt nach DIN 7917
- + Lieferung vormontiert für schnelleren Nutzungsbeginn
- + Optionaler Schuhrost, auch nachträglich montierbar



Projektlösungen Classic PLUS → S. 60



Projektlösungen Evolo PLUS → S. 98



Wand- und Standgarderoben → S. 234

Stapelbänke Serie 855



Best.-Nr. 3x8552-000

Das bieten die stapelbaren Sitzbänke Serie 855:

- + Stabile Konstruktion
- + Füße aus Rundrohr-Stahlgestell Ø 25 mm, Lackierung RAL 7021 Schwarzgrau pulverbeschichtet
- + Auflage aus drei klarlackierten Buche-Massivholzlatten 80x20 mm
- + Sitzfläche 300 mm tief, Sitzhöhe 460 mm
- + Bänke sind stapelbar
- + Abriebfeste Kunststoff-Bodengleiter in schwarz
- + Anlieferung fertig montiert

Maße und Ausführung

Maße und Ausführung		┌──┐	┌──┐	┌──┐┌──┐
Höhe: 460	Breite	1200	1600	2000
Tiefe: 460	Best.-Nr.	8550-000	8551-000	8552-000
	Preis			



Best.-Nr. 8550-000



Best.-Nr. 8551-000



Best.-Nr. 8552-000

Sitz- und Garderobenbänke Basic

Das bieten die Sitz- und Garderobenbänke BASIC:

- + Stabile Vierkanrohr-Konstruktion 30x30 mm aus Stahl mit hochwertiger Einbrennbeschichtung
- + Sitzflächen, Rückenlehnen und Hakenleisten aus allseitig gehobelten und abgerundeten Buche-Hartholzleisten, im Profil 60x25 mm, klarlackiert, mit naturgegebenen Farbunterschieden
- + Alternativ Kunststoff-Sitzleisten mit Stahlkern für alle Modelle ohne Mehrpreis lieferbar
- + Verstellbare Bodengleiter für einfachen Niveaueausgleich (10 mm)
- + Hakenleisten mit Kunststoff-Doppelkleiderhaken, verdeckt nach DIN 7917
- + Lieferung vormontiert für schnelleren Nutzungsbeginn
- + Optionaler Schuhrost, auch nachträglich montierbar
- + Gestell-Serienfarbe Schwarzgrau RAL 7021



Best.-Nr. 8052-000





Best.-Nr. 8051-010
+ Kunststoff-Sitzleisten 8000-9010

Maße und Ausführung

Freistehende Sitzbank

Gestell in Schwarzgrau RAL 7021 (Standard)

		1000	1500	1960
Höhe: 420	Breite	1000	1500	1960
Tiefe: 353	Füße	4	4	6
	Best.-Nr.	8050-000	8051-000	8052-000
	Preis			
	Best.-Nr.	8050-010	8051-010	8052-010
	Preis			



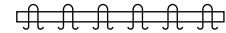
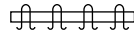
Zubehör



Best.-Nr. 8078-2101

Wandgarderobe

Hakenleiste zur Wandmontage mit Kunststoff-Doppelhaken, inkl. 20 mm Wandabstandhalter



Breite	996	1496
Doppelhaken	4	6
Tiefe	68	68
Best.-Nr.	8078-2101	8078-2111
Preis		



Comfort-Garderobenhaken

Zusätzliche Funktionen

- + Kombiniertes Hut- und Doppel-Kleiderhaken
- + Individuell hinterlegbares Nummernschild (durch eigene Motive, Nummerierung o.ä.)
- + Kleiderhaken nach hinten gespreizt (verdeckt nach DIN 7917)

Gefertigt in modernem Design und aus hochwertigem Kunststoff.



Schuhroste

Mit 5 Querstreben aus Vierkantröhre, einseitig. Zum nachträglichen Einbau in Sitzbänke ohne Schuhroste. (Doppelseitige Sitzbänke benötigen je Seite einen Schuhrost)

Breite	1000	1500	1960
Best.-Nr.	8050-7100	8051-7100	8052-7100
Mehrpreis			



+ Kunststoff-Sitzleisten mit Stahlkern

	Lichtgrau	Weiß	Schwarzgrau
+ Best.-Nr.	+ 8000-7035	+ 8000-9010	+ 8000-7021
+ Mehrpreis			

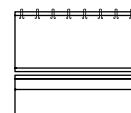
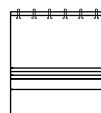
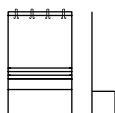
Ein- und doppelseitige Garderobenbänke Basic



Best.-Nr. 8051-110

Maße und Ausführung

Einseitige Garderobenbank
Gestell in Schwarzgrau
RAL 7021 (Standard)




Höhe: 1710
Sitzhöhe: 420

Breite	1000	1500	1960
Tiefe	403	403	403
Füße	4	4	6
Doppelhaken	4	6	8
Best.-Nr.	8050-100	8051-100	8052-100
Preis			



Best.-Nr.	8050-110	8051-110	8052-110
Preis			



Comfort-Garderobenhaken
mit austauschbarer
Individualbeschriftung



Bodengleiter mit
10 mm Niveaueausgleich



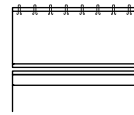
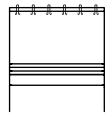
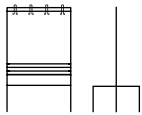
Unternehmen

Farbkonzept

Umkleide & Garderobe

Doppelseitige Garderobenbank

Gestell in Schwarzgrau RAL 7021 (Standard)



Breite	1000	1500	1960
Tiefe	756	756	756
Füße	2x4	2x4	2x6
Doppelhaken	2x4	2x6	2x8
Best.-Nr.	8050-200	8051-200	8052-200
Preis			
Best.-Nr.	8050-210	8051-210	8052-210
Preis			

Best.-Nr. 8050-200
+ Kunststoff-Sitzleisten 8000-7021

Werkstatt & Betrieb

Büro & Archiv

Sitz- und Garderobenbänke Comfort

Das bieten die Feuchtraum-Bänke mit HPL-Sitzfläche COMFORT:

- + Stabile Vierkantrrohr-Konstruktion 30x30 mm aus Stahl
- + Gestelle und Schuhroste serienmäßig **elektrolytisch verzinkt** und hochwertig einbrennbeschichtet
- + Sitzflächen, Rückenlehnen und Hakenleisten aus Vollkernplatte (HPL, 13 mm stark) mit Dekoroberfläche
- + Verstellbare Bodengleiter für einfachen Niveaueausgleich (10 mm)
- + Hakenleisten mit Kunststoff-Doppelkleiderhaken, verdeckt nach DIN 7917
- + Lieferung vormontiert für schnelleren Nutzungsbeginn
- + Optionaler Schuhrost, auch nachträglich montierbar
- + Gestell-Serienfarbe: Schwarzgrau RAL 7021



Best.-Nr. 8060-410




Best.-Nr. 8061-010


Maße und Ausführung


Freistehende Sitzbank

Gestell in Schwarzgrau RAL 7021 (Standard)

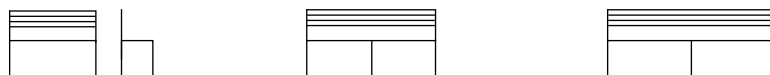


Höhe: 401	Breite	1000	1500	1960
Tiefe: 353	Füße	4	4	6
Sitzhöhe: 401				


 ohne Schuhrost	Best.-Nr.	8060-000	8061-000	8062-000
	Preis			


 mit Schuhrost	Best.-Nr.	8060-010	8061-010	8062-010
	Preis			

Freistehende Sitzbank mit Rückenlehne



Höhe: 796	Breite	1000	1500	1960
Tiefe: 407	Füße	4	4	6
Sitzhöhe: 401				

 ohne Schuhrost	Best.-Nr.	8060-300	8061-300	8062-300
	Preis			

 mit Schuhrost	Best.-Nr.	8060-310	8061-310	8062-310
	Preis			



Unternehmen

Farbkonzept

Umkleide & Garderobe

Werkstatt & Betrieb

Büro & Archiv

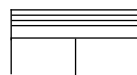
Maße und Ausführung

Doppelseitige Sitzbank mit Rückenlehne

Höhe: 796
Tiefe: 760
Sitzhöhe: 401

Breite

Füße



1000

4

1500

4

1960

6



Best.-Nr.

Preis

8060-400

8061-400

8062-400



Best.-Nr.

Preis

8060-410

8061-410

8062-410



Best.-Nr. 8062-110

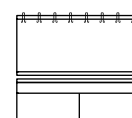
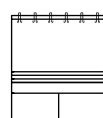
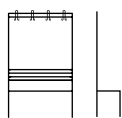


Best.-Nr. 8060-210

Maße und Ausführung

Einseitige Garderobenbank

Gestell in Schwarzgrau RAL 7021 (Standard)



Höhe: 1710
Tiefe: 407
Sitzhöhe: 401

Breite
Füße
Doppelhaken

1000
4
4

1500
4
6

1960
6
8



Best.-Nr.
Preis

8060-100

8061-100

8062-100



Best.-Nr.
Preis

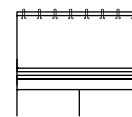
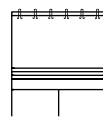
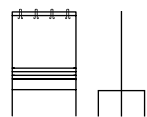
8060-110

8061-110

8062-110

Doppelseitige Garderobenbank

Gestell in Schwarzgrau RAL 7021 (Standard)



Höhe: 1710
Tiefe: 760
Sitzhöhe: 401

Breite
Füße
Doppelhaken

1000
2 x 4
2 x 4

1500
2 x 4
2 x 6

1960
2 x 6
2 x 8



Best.-Nr.
Preis

8060-200

8061-200

8062-200



Best.-Nr.
Preis

8060-210

8061-210

8062-210



Zubehör & Dekore



Best.-Nr. 8078-4101

Wandgarderobe

Hakenleiste zur Wandmontage mit Kunststoff-Doppelhaken, inkl. 20 mm Wandabstandhalter



Breite	996	1496
Tiefe	68	68
Doppelhaken	4	6
Best.-Nr.	8078-4101	8078-4111
Einzelpreis		



Comfort-Garderobenhaken

- + Kombiniertes Hut- und Doppel-Kleiderhaken
- + Individuell hinterlegbares Nummernschild (durch eigene Motive, Nummerierung o.ä.)
- + Kleiderhaken nach hinten gespreizt (verdeckt nach DIN 7917)



Schuhroste

mit 5 Querstreben aus Vierkantröhr, zum nachträglichen Einbau in Sitzbänke ohne Schuhrost, elektrolytisch verzinkt und einbrennbeschichtet, RAL 7021 Schwarzgrau

Breite	1000	1500	1960
Best.-Nr.	8060-7100	8061-7100	8062-7100
Preis			



Sitzflächen, Rückenlehnen und Hakenleisten aus Hochdruckschichtstoff / HPL (High Pressure Laminate), 13 mm stark, mit Dekoroberfläche



Bodengleiter mit 10 mm Niveaueausgleich

+ HPL-Dekore

Auswahl → S. 51


Für jeden etwas Offene Garderobensysteme.



Wand- und Standgarderoben

Die nützlichen Helfer fürs Foyer

- + Stabile Konstruktion aus Stahl und Aluminium
- + Funktionelles und anpassungsfähiges Design
- + Zwischengrößen in 100-mm-Schritten problemlos möglich
- + Standgarderoben optional mit Rollen für mobilen Einsatz (auf Anfrage)
- + Optionale Doppel-Nummerierung zur Verwendung als „Theatergarderobe“
- + Zwei Schirmständer-Varianten
- + Lieferung zerlegt mit einfacher Montageanleitung



Offene Garderoben und Schließfachschränke

Die typischen Büro-Garderoben in Endlosbauweise

- + Stabile Stahlkonstruktion mit hochwertiger Einbrennbeschichtung
- + 2 Fachbreiten (breite Version für Motorradhelm geeignet)
- + Flexibles Endlossystem aus Schließfachschränken, Zwischenteilen und Abschlusswänden, jederzeit erweiterbar
- + Türöffnungsbegrenzer 90° serienmäßig
- + Kleiderbügel mit Spezialaufhängung (macht Diebstahl uninteressant)
- + Doppelwandige Türen mit Zylinderschloss und 2 Schlüsseln



Zu den Produkten →

Wand- und Standgarderoben

Das bieten die Wand- und Standgarderoben:

Wandgarderoben A und B:

- + Querprofil und Hakenleiste aus silberfarbenen eloxiertem Aluminium
- + Seitliche Profile Modell B aus Stahl, silbermetallic beschichtet (Strukturlack)

Wand- und Standgarderoben C bis G:

- + Alle silberfarbenen Profile aus eloxiertem Aluminium
- + Alle dunklen Profile und Gestelle aus Stahl, dunkelgrau beschichtet (Strukturlack)
- + Alle Garderobenhaken und Kleiderbügel aus Kunststoff, dunkelgrau
- + Lieferung erfolgt zerlegt mit einfacher Montageanleitung
- + **Wandgarderoben C und D im Maß 400 mm bis 3000 mm Breite in 100-mm-Schritten bestellbar - fragen Sie an!**



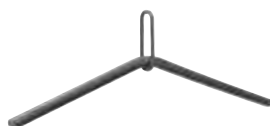
Maße und Ausführung

Wandgarderoben

	(A)	(B)
Höhe	80	160
Breite	1000	1000
Tiefe	80	330
Anzahl Haken	10	19
Anzahl Kleiderbügel	-	-
Best.-Nr.	99004-000064	99004-000063
Preis		

	(C)	(D)
Höhe	160	300
Breite	1000	1000
Tiefe	150	540
Anzahl Haken	10	-
Anzahl Kleiderbügel	-	10
Best.-Nr.	99004-000039	99004-000012
Preis		

- + **Ersatz-Kleiderbügel** für Garderoben D und G, aus Kunststoff dunkelgrau, selbstausrichend



Best.-Nr.	99004-000060
Preis	

- + **Nummerierung** für alle Standgarderoben mit Haken, bestehend aus selbstklebendem Nummernschild und passender Haken-Garderoben-Marke, beides Kunststoff schwarz mit weißer Nummerierung (bitte angeben).

Kunststoff-Nummernschild

29x24 mm, selbstklebend, nummerierbar von 1 bis 999

Best.-Nr.	99004-000061
Preis	

Kunststoff-Ausgabenummer

65x32 mm, gleichlautend mit Nummernschild nummerierbar

Best.-Nr.	99004-000062
Preis	



Garderobe einseitig mit 19 Haken



(E)

Garderobe doppelseitig mit 38 Haken



(F)

Garderoben einseitig mit 10 Kleiderbügel



(G)

Maße und Ausführung

Standgarderoben

Höhe	1700	1700	1700
Breite	1000	1000	1000
Tiefe	410	600	600
Anzahl Haken	19	38	-
Anzahl Kleiderbügel	-	-	10
Best.-Nr.	99004-000001	99004-000002	99004-000003
Preis			

Schirmständer mit Tropfschale

Silberfarbene Profile aus eloxiertem Aluminium, dunkle Profile aus Stahl, dunkelgrau beschichtet (Strukturlack). Tropfschale mit Gummi belegt.



Höhe: 530	Breite	700	1000
Tiefe: 220	Beschreibung	für 5 Regenschirme	für 7 Regenschirme
	Best.-Nr.	99004-000004	99004-000005
	Preis		

Serie 8070

Offene Garderoben.



Türöffnungsbegrenzer 90°



Breites Fach (z.B. für Motorradhelm) aus Mod. 82700

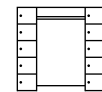


Best.-Nr. 80700-00



Best.-Nr. 80710-00

Maße und Ausführungen



Offene Garderoben

Höhe: 1950
Tiefe: 480

Breite	740	960	1430	1870
Beschreibung	1 Schrank mit 5 Fächern, Nr. 80700-10, 1 Kopfboden, 1 Hutablage mit 5 Kleiderbügeln, 1 Schuhrost, 1 Abschluss-Seitenwand	1 Schrank mit 5 Fächern, Nr. 82700-10, doppelt breit, 1 Kopfboden, 1 Hutablage mit 5 Kleiderbügeln, 1 Schuhrost, 1 Abschluss-Seitenwand	2 Schränke mit je 5 Fächern, Nr. 80700-10, 1 Kopfboden, 1 Hutablage mit 10 Kleiderbügeln, 1 Schuhrost	2 Schränke mit je 5 Fächern, Nr. 82700-10, doppelt breit, 1 Kopfboden, 1 Hutablage mit 10 Kleiderbügeln, 1 Schuhrost
für Personen	5	5	10	10
Lichte Durchlassmaße pro Fach HxBxT	345 x 190 x 460	345 x 410 x 460	345 x 190 x 460	345 x 410 x 460
Best.-Nr.	80700-00	82700-00	80710-00	82710-00
Preis				

→ Korpus- und Türenfarbe

Farbkonzept → S. 48

Das bietet die Serie 8070:

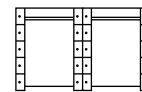
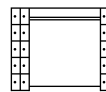
- + Stabile Stahlkonstruktion mit hochwertiger Einbrennbeschichtung
- + Erweiter- und veränderbares Endlossystem
- + Doppelwandige Flügeltüren
- + Alle Türen mit Türöffnungsbegrenzer 90°
- + Zylinderschloss mit 2 Schlüsseln
- + Zwei Fachgrößen
- + Schränke links und rechts vorgerichtet für Zwischenteile
- + Kleiderbügel mit Spezialaufhängung (macht Diebstahl uninteressant)
- + Hutablage und Schuhroste aus Vierkantrrohr, Schwarzgrau beschichtet, Sockel in Korpusfarbe
- + Die Lieferung der Garderoben erfolgt zerlegt mit einfacher Montageanleitung
- + Asymmetrische Garderoben sind auch spiegelbildlich montierbar



Best.-Nr. 80730-00



Best.-Nr. 80730-20



954

2 Abschlusswände,
Nr. 8074-00,
1 Kopfboden,
1 Hutablage mit
10 Kleiderbügel,
1 Schuhrost,
1 Rückwand, Nr. 8071-02

10

-

8071-03

1410

1 Schrank mit 10 Fächern,
Nr. 80700-20,
1 Kopfboden,
1 Hutablage mit
10 Kleiderbügel,
1 Schuhrost,
1 Abschluss-Seitenwand

10

345x190x460

80720-00

2100

1 Schrank mit 10 Fächern,
Nr. 80700-20,
1 Schrank mit 5 Fächern,
Nr. 80700-10,
1 Kopfboden,
1 Hutablage mit 15 Kleiderbügel,
1 Schuhrost

15

345x190x460

80730-00

2840

2 Schränke mit je 5 Fächern,
Nr. 80700-10,
1 Schrank mit 10 Fächern,
Nr. 80700-20,
2 Kopfböden,
2 Hutablagen mit je 10 Kleiderbügel,
2 Schuhroste

20

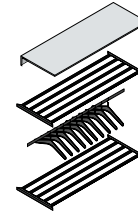
345x190x460

80730-20

Zubehör für offene Garderobensysteme

Zwischenteile

Breite	500	950	1400
Tiefe	480	480	480
	1 Kopfboden, 1 Hutablage mit 5 Kleiderbügel , 1 Schuhrost für Nr. 80700-00 und 82700-00	1 Kopfboden, 1 Hutablage mit 10 Kleiderbügel , 1 Schuhrost für Nr. 80710, 80720, 8270-00 und 80730-20	1 Kopfboden, 1 Hutablage mit 15 Kleiderbügel , 1 Schuhrost für Nr. 80730-00
Best.-Nr.	8070-01	8071-01	8073-01
Preis			



Rückwände

Höhe: 1950



Breite	500	950	1400
Best.-Nr.	8070-02	8071-02	8073-02
Preis			

Seitliche Abschlusswand

Höhe: 1950 mm
Tiefe: 480 mm



Breite	20
Best.-Nr.	8074-00
Preis	



Verkürzte Tür

für Briefeinwurf bei Serie 80700/82700
(Mehrpreis pro Tür/längere Lieferzeit möglich)

Best.-Nr.	8000-25
Preis	

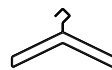


Doppel-Garderobenhaken für hohen Bedienungskomfort,
mit integrierter Aufhängung für Kleiderbügel

Kleiderbügel



Standard
Hartholz schwarz lackiert
(mit Spezialaufhängung)



Edelstahl
(mit konventioneller Aufhängung)

Best.-Nr.	8000-061	8000-063
Preis		

Serie 8070

Schließfachschränke.



Best.-Nr. 80700-40



Best.-Nr. 82700-20

Maße und Ausführung

Höhe: 1950 Tiefe: 480	Breite	240	460	680	900	460	900
	Beschreibung	mit 5 Fächern übereinander	mit 5 Fächern über- und 2 Fächern nebeneinander = 10 Fächer	mit 5 Fächern über- und 3 Fächern nebeneinander = 15 Fächer	mit 5 Fächern über- und 4 Fächern nebeneinander = 20 Fächer	mit 5 Fächern übereinander (doppelt breit)	mit 5 Fächern über- und 2 Fächern nebeneinander (doppelt breit) = 10 Fächer
	Lichte Durchlassmaße pro Fach HxBxT	345x190x460	345x190x460	345x190x460	345x190x460	345x410x460	345x410x460
	Best.-Nr.	80700-10	80700-20	80700-30	80700-40	82700-10	82700-20
	Preis						




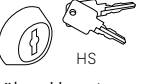

→ **Korpus- und Türenfarbe**

Farbkonzept → S. 48

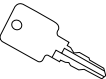
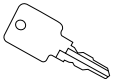
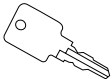

Serie 8070

Zubehör für Schließfachschränke.

Drehzylinderschlösser und Drehriegelverschluss

Preise pro Schloss	Basisausführung	Optional			Drehriegel-Verschluss
	Drehzylinderschloss	Drehzylinderschloss in Schwarz mit 2 Schlüsseln			
					
	bis 1000 verschiedene Schließungen	bis 6000 verschiedene Schließungen	über Hauptschlüsselanlage mit Sicherungsschein	über Hauptschlüsselanlage ohne Sicherungsschein	für Vorhangschloss
Best.-Nr.	8077-30	8077-300	8000-01	8000-001	0003-00
Preis					

Schlüssel und Armband für Drehzylinderschlösser

						
	Ersatzschlüssel für Drehzylinderschloss	Ersatzschlüssel für Hauptschlüsselanlage		Perlon-Armband für Zylinderschlüssel		
	Ersatzschlüssel für Schloss 8077-30/8077-300	mit Sicherungsschein*	ohne Sicherungsschein*	mit Sicherungsschein*	ohne Sicherungsschein	
					Farbe 51 schwarz , andere Farben ohne Mehrpreis, hierfür Farb-Nr. am Ende der Best.-Nr. anpassen: 51 schwarz, 52 weiß, 53 rot, 55 blau, 61 grün, 67 gelb	
					Bitte gewünschte Nummerierung angeben!	
Best.-Nr.	0006-00	0010-11	0006-00	0011-00	0012-00	8501-0551
Preis						

* erheblich längere Lieferzeit, Schlüssel aus Messing



Vorhangschlösser

für Drehriegelverschluss,
Bügelstärke ca. 6 mm



Messingausführung,
2 Schlüssel, bis 300
versch. Schließungen

Markenschloss in Messing-
ausführung mit Präzisions-
stift-Zylinder, 2 Schlüssel, bis
168.000 versch. Schließungen

BURG-Zahlen-CODE-Schloss
mit gehärtetem Stahlbügel,
mit 4-stelliger Zahlenkombination

Best.-Nr.

0002-10


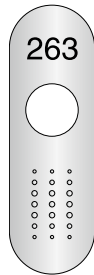
0002-11

00002-14

Preis

Nummernschilder

Numerierung bitteangeben



Nummernschilder im Schlossbereich, selbstklebend, lose zur einfachen Selbstmontage,
nur für Zylinderschlösser geeignet

Edelstahl-
Nummernschild
selbstklebend,
30 x 50 x 1,0 mm

mit integriertem Türschutz,
123 x 39 x 1,0 mm

ohne integrierten Türschutz,
68 x 39 x 1,0 mm

Ausführung

Kunststoff

Edelstahl

Kunststoff

Edelstahl

Edelstahl

Best.-Nr.

4902-0601

4901-0601

4902-0611

4901-0611

8501-06

Preis

Schließ-Nr. nach Kundenwunsch

Mehrpreis pro Schloss

für Drehzylinderschloss
(längere Lieferzeit)



Best.-Nr.

...-...99

+ Mehrpreis

auf Anfrage

+ Weiterer Türschutz/
Nummernschilder



! Alle Maße in mm und alle Preise in €

Branchen- und Speziallösungen



Feuerwehrspinde

Die Profis für Profis

- + Komplettprogramm für alle Feuerwehr-Anwendungen - aus der Praxis für die Praxis
- + Stabile Stahlkonstruktion mit hochwertiger Einbrennbeschichtung
- + Alle Schrank-Fußteile serienmäßig verzinkt für optimalen Korrosionsschutz
- + Optional klappbarer C+P Helmhalter mit effektiver Belüftungsfunktion, ohne Verstellung passend für alle gängigen EU-Helmhersteller und -Größen.
- + Verschiedene Abteillbreiten und Ausführungen lieferbar
- + Alle Spinde miteinander kombinierbar
- + Große Auswahl an praxisorientiertem Zubehör
- + Wahlweise bodenstehend, wandhängend, mit Füßen oder Sockel



Wäschesammel- und Ausgabeschränke

Die durchdachten Geber und Nehmer

- + Stabile Stahlkonstruktion mit hochwertiger Einbrennbeschichtung
- + Ausgabeschränke mit zwei verschiedenen Fachgrößen
- + Praktische Zentraltür zur gemeinsamen Beschickung und einzelnen Entnahme
- + Unterbau wahlweise Füße oder Sockel
- + Sammelschränke mit integrierter Pendelklappe
- + Wäschesack-Haltehaken



Laptop-schränke

Die sichere Computergarage

- + Stabile Stahlkonstruktion mit hochwertiger Einbrennbeschichtung
- + Die Lösung für sicheres und platzsparendes Verstauen von 10 oder 20 Laptops, Notebooks oder Tablets
- + Optional mit Stromanschluss in jedem Fach (Montageposition der Steckdosen immer links, inkl. Schrank-Anschlusskabel)
- + Türen rechts angeschlagen, mit robustem Drehstangen-Scharnier
- + Pro Tür ein Zylinderschloss mit 2 Schlüsseln



Schließfachschränke mit Ladefunktion

Die geräumigen Ladehelfer mit 2 Steckdosen pro Fach

- + Mit Fächern für das sichere und platzsparende Verstauen von Akkus und weiteren Utensilien
- + Mit zwei Stromanschlüssen in jedem Fach (230-V-Steckdosen)
- + Stabile Stahlkonstruktion mit hochwertiger Einbrennbeschichtung
- + Türen rechts angeschlagen, mit robustem Drehstangen-Scharnier
- + Komfortabler Türanschlagdämpfer für angenehmes Schließverhalten
- + Alle Schränke mit Sockel
- + Nutzbare Fachgrößen (H x B x T): 375 x 330 x 465



Kleingefach- und Verteilerschränke

Die Spezialisten

- + Stabile Stahlkonstruktion mit hochwertiger Einbrennbeschichtung
- + Verteilerschränke mit verkürzter Tür, z. B. für Briefeinwurf
- + Kleingefachschränke mit zwei Fachgrößen zur einfachen Anpassung an die gewünschte Nutzung
- + Attraktiver Schranksockel in Schwarzgrau
- + Pro Tür ein Zylinderschloss mit 2 Schlüsseln



Classic PLUS Abteibreite 250

Die Platzsparer für enge Raumverhältnisse

- + Stabile Stahlkonstruktion mit hochwertiger Einbrennbeschichtung
- + Ein- und doppelstöckige Ausführung
- + Aufbruchgeschützte Konstruktion gemäß Klasse B nach DIN 4547-2
- + Abteibreite: 250 mm
- + Verstärkte Türen mit Lüftungsklappen und eingestanztem Etikettenrahmen
- + Sicherheits-Drehriegel für Vorhangschloss
- + Abteiböden glatt auskehrbar

Wahlweise bodenstehend, mit Füßen oder Sockel



Die Profis für Profis

Gemeinsam mit Feuerwehrleuten für Feuerwehrleute entwickelt.

Retten – Löschen – Bergen – Schützen: Gemeinsam im Team meistern Sie tagtäglich die größten Herausforderungen. Hierbei ist 100 % Professionalität gefragt – genau wie beim Stauraum in Ihrer Feuerwache.

Wir haben für Sie eine Serie von Feuerwehrspinden entwickelt, die ganz flexibel all Ihre individuellen Bedürfnisse abdeckt. Von der Jugend- über die Freiwillige bis zur Werkfeuerwehr. Eines ist dabei allen Modellen gemein: Sie sind äußerst robust, hochgradig funktionell, entsprechen allen aktuellen Richtlinien und sehen dazu noch richtig gut aus. Alle C+P Feuerwehrspinde sind bequem miteinander kombinierbar: Wählen Sie aus verschiedenen Ausstattungen und diversen Farben – Ihrem Wunsch-Schrank-Team sind bei uns keine Grenzen gesetzt.

Für optimalen Korrosionsschutz sind alle Schrank-Fußteile serienmäßig verzinkt.






Unternehmen

Farbkonzept

Umkleide & Garderobe



Werkstatt & Betrieb

Büro & Archiv

Schwarz-Weiß-Trennung

leicht gemacht und ganz flexibel

Viele Feuerwehrehäuser müssen modernisiert werden, um die gesetzlich vorgeschriebene Schwarz-Weiß-Trennung zu garantieren und damit eine mögliche Kontaminationsverschleppung zu vermeiden. Auch bei Neubauten ist dies laut DIN 14092 „Feuerwehrehäuser“ in Teil 1 „Planungsgrundlagen“ eine der wesentlichen Maßgaben. C+P Feuerwehrspinde sind bequem miteinander kombinierbar: Wählen Sie aus verschiedenen Ausstattungen und vielfältigen Farben – Ihrem Wunsch-Schrank-Team sind bei uns keine Grenzen gesetzt.




Feuerwehrspinde von C+P sorgen dafür, dass Ihre persönliche Schutzausrüstung (PSA) und auch die Privatkleidung immer gut und sicher aufbewahrt sind und eine schnelle Trocknung gewährleistet ist. Aufgrund der Kombinierbarkeit aller Modelle lassen sie sich ganz flexibel so zusammenstellen, dass die Stauraumlösung perfekt zu den individuellen Voraussetzungen Ihrer Feuerwache und Ihres Einsatzteams passt. Und das auch farblich: Neben dem klassischen „Feuerrot“ gibt es ein breites Spektrum weiterer Farben zur Wahl.



Bis ins Detail durch- dachte Produkt- eigenschaften und Zubehör



Klappbarer Helmhalter mit effektiver Belüftungsfunktion, ohne Verstellung passend für alle gängigen EU-Helmhersteller und Größen.




Niveauregulierung beim Sockel serienmäßig, bei Füßen oder bodenstehender Version optional



Spezial-Zahlenkombinationsschloss: Mit Verwisch- und Hauptschlüsselfunktion zum sicheren Verschluss von Wertgegenständen und persönlichen Dingen.




Für optimalen Korrosionsschutz sind alle Schrank-Fußteile und Sockel serienmäßig verzinkt sowie die Schrankfüße aus Kunststoff ausgeführt.



Hoch belastbare Doppel-Schiebehaken mit Aufhängemöglichkeit für verschiebbare Trennwände oder Kleiderbügel mit „Hotelstift“



Für die sichere Aufbewahrung und schnelle Entnahme von Zubehör: Seitliche Hakenleiste mit hoher Traglast und Edelstahlhaken.



Spezieller Trocknungs-Kleiderbügel verhindert ein Knicken der Kleidung und beschleunigt die Trocknung durch optimale Luftzirkulation.



Höchste Stabilität und Robustheit durch den Werkstoff Stahl und hochqualitative Verarbeitung.



Integriertes Wertfach für das sichere Verstauen von Wertsachen wie Geldbeuteln oder Smartphones.

Das Profiteam von C+P

Bequem miteinander kombinierbar.



Maxi



Flexo



Flexo White



Kombi

Alle Feuerwehrspernde gibt es:



Bodenstehend (optional auch wandhängend)



mit Füßen 100 mm



mit Sockel 100 mm

Vorteile	Modell	Maxi	Flexo	Flexo White	Kombi	Praktus	Expert	Youngster	Aperto
Platz für Einsatzkleidung	1x komplett	●	●	-	●	●	●	●	●
	2x komplett	●	●	-	○	○	○	-	○
Helmbereich	im Schrank	●	●	-	●	-	●	●	-
	auf dem Schrank	●	●	-	●	●	●	●	●
Wertfach/ Kombifach	separates Wertfach klein	●	●	-	-	-	-	-	-
	separates Wertfach groß	-	-	-	●	●	-	-	-
	separates Kombifach (für Helm oder Privatnutzung)	-	-	-	-	-	●	●	-
Weißbereich/ Privatfach	Eigenes Schrankabteil für Privatkleidung und -utensilien	●	-	●	-	-	-	-	-
	Besonders großes Schrankabteil für Privatkleidung und -utensilien	-	-	-	●	-	-	-	●

● ideal geeignet / Merkmal vorhanden ○ bedingt geeignet - nicht geeignet / Merkmal nicht vorhanden



Praktus



Expert



Youngster



Aperto

Klassisches Rot? Kann, aber muss nicht sein. Nicht nur in punkto Modell und Ausstattung, sondern auch, was die Farbe betrifft, haben Sie bei Feuerwehrspinden von C+P die Wahl. So kommt nicht nur Ordnung und Funktionalität, sondern auch optische Abwechslung in Ihre Feuerwache.

Farben Korpus

Farben Fronten



Lichtgrau RAL 7035 Anthrazitgrau RAL 7016 Feuerrot RAL 3000



Lichtgrau RAL 7035 Anthrazitgrau RAL 7016 Feuerrot RAL 3000 Weißaluminium RAL 9006 Lichtblau RAL 5012 Clowngrün RDS 1108060 Reinorange RAL 2004

Ihre passende Konfiguration ist noch nicht dabei?

Ihre Lieblingsfarbe fehlt? Wir machen gerne alles für Sie möglich. Auf Ihre Nachricht freut sich das C+P Team:

objektvertrieb@cp.de

Wäschesammel- und Ausgabeschränke



+ **Wäschesäcke**
aus 100% Polyester,
mit 4 Aufhängeschlaufen,
Verpackungs-Einheit:
5 Stück



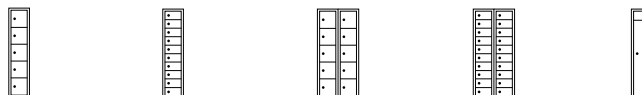
Best.-Nr. 48060-205





Best.-Nr. 48170-210

Ausführung	Weiß
+ Best.-Nr.	+ 48270-7015
+ Mehrpreis	

Maße und Ausführung



mit Füßen	Breite	420	420	810	810	420
Schrankhöhe: 1850	Türen	5	10	10	20	1
Schranktiefe: 500	Lichte Durchlassmaße HxBxT	pro Tür 269 x 251 x 475	pro Tür 126 x 251 x 475	pro Tür 269 x 295 x 475	pro Tür 126 x 295 x 475	pro Pendelklappe 282 x 270 x 475
Fußhöhe: 150	Beschreibung	Wäsche-Ausgabeschränke mit Zentraltür, durch die alle übereinanderliegenden Gefache auf einmal geöffnet werden können (z.B. zum Beschieken). Fächer und Zentraltüren mit Zylinderschloss und 2 Schlüsseln				Wäsche-Sammelschränke oben in der Flügeltür eine Pendelklappe, Flügeltür mit Zylinderschloss und 2 Schlüsseln. Innen mit Wäschesack-Haltehaken
	Best.-Nr.	48060-105	48060-110	48060-205	48060-210	48070-210
	Preis					

mit Sockel	Breite	420	420	810	810	420
Schrankhöhe: 1800	Türen	5	10	10	20	1
Schranktiefe: 500	Lichte Durchlassmaße HxBxT	pro Tür 269 x 251 x 475	pro Tür 126 x 251 x 475	pro Tür 269 x 295 x 475	pro Tür 126 x 295 x 475	pro Pendelklappe 282 x 270 x 475
Sockelhöhe: 100	Beschreibung	siehe oben				siehe oben
	Best.-Nr.	48160-105	48160-110	48160-205	48160-210	48170-210
	Preis					

→ **Korpus- und Türenfarbe**

Farbkonzept → S. 48

Laptopschränke

Das bieten die Laptopschränke:

- + Die Lösung für sicheres und platzsparendes Verstauen von 10 oder 20 Laptops, Notebooks oder Tablets
- + Optional mit Stromanschluss in jedem Fach (Montageposition der Steckdosen immer links, inkl. Schrank-Anschlusskabel)
- + Stabile Stahlkonstruktion mit hochwertiger Einbrennbeschichtung
- + Unterbau wahlweise mit Füßen oder Sockel
- + Türen rechts angeschlagen, mit robustem Drehstangen-Scharnier
- + Pro Tür ein Zylinderschloss mit 2 Schlüsseln
- + Komfortabler Türanschlagdämpfer für angenehmes Schließverhalten



Elektrifizierung in jedem Fach optional gegen Mehrpreis



Best.-Nr. 48010-1210 + 4800-1210 (Elektrifizierung)

Maße und Ausführung

Lichte Durchlassmaße pro Tür:
148 x 330 x 478 mm (H x B x T)



mit Füßen

Breite	420	810
Abteile	1 x 400	2 x 400
Fächer	10	20
Best.-Nr.	48010-1210	48010-2210
Preis		



Lichte Durchlassmaße pro Tür:
148 x 330 x 478 mm (H x B x T)



mit Sockel

Breite	420	810
Abteile	1 x 400	2 x 400
Fächer	10	20
Best.-Nr.	48020-1210	48020-2210
Preis		



+ Elektrifizierung aller Fächer
Pro Fach 1x Schuko-Steckdose 230 V
(Bei Steckdosen zum Einsatz außerhalb Deutschlands bitte Landeskennung (z.B. FR/Frankreich) angeben und Preise anfragen)

+ Best.-Nr.	+ 4800-1210	+ 4800-2210
+ Mehrpreis		

→ Korpus- und Türenfarbe

Farbkonzept → S. 48

Schließfachschränke mit Ladefunktion



Best.-Nr. 48020-1204EB



Best.-Nr. 48020-220404EB
+ 8 x 4800-7871 (PIN-Code-Schlösser)

Maße und Ausführung

mit Zylinderschloss (2 Schlüssel)

Lichte Durchlassmaße pro Tür:

375 x 330 x 465 (H x B x T)



mit Sockel

Schrankhöhe: 1800

Schranktiefe: 500

Abteile	1 x 400	2 x 400
Schrankbreite	420	810
Best.-Nr.	48020-1204EB	48020-220404EB
Preis		

+ PIN-Code Schloss WF 1904, schwarz



Anzahl Schließungen	999.999
Farbe	schwarz
Best.-Nr.	4800-7871
Preis	
Hauptschlüssel hierzu	
Best.-Nr.	08500-789
Preis	

→ **Korpus- und Türenfarbe**

Farbkonzept → S. 48



Unternehmen

Farbkonzept

Umkleide & Garderobe



STAUHAUM

Die einzelnen Fächer bieten ausreichend Platz für jeden Nutzer. Der Werkstoff Stahl ist glatt und leicht zu reinigen.



ELEKTRIFIZIERUNG

Pro Fach sind zwei 230V-Steckdosen verbaut, die zum Aufladen aller Geräte mit handelsüblichem Stromanschluss verwendet werden können.



DIEBSTAHLSCHUTZ

Im Standard ist jedes Fach mit Zylinder Schloss und je zwei Schlüsseln ausgestattet. Viele weitere Schließsysteme sind lieferbar, z. B. PIN-Code-Schloss, mechanisches Zahlenschloss, Sicherheits-Drehriegelverschluss für Vorhangschloss und vieles mehr.

Werkstatt & Betrieb

Büro & Archiv

Kleingefach- und Verteilerschränke



Maße und Ausführung

jedes Fach mit Zylinderschloss und 2 Schlüsseln,
Sockel in Korpusfarbe



mit Sockel

Höhe: 1950
Breite: 460
Tiefe: 200

Fächer

Lichte Durchlass-
maße H x B x T

Best.-Nr.

Preis

30

98 x 190 x 180

80700-201

20

158 x 190 x 180

80700-203



jedes Fach mit Zylinderschloss und 2 Schlüsseln



wandhängend

Höhe: 770
Breite: 460
Tiefe: 200

Fächer

Lichte Durchlass-
maße H x B x T

Best.-Nr.

Preis

12

98 x 190 x 180

80700-231

8

158 x 190 x 180

80700-233



jedes Fach mit Zylinderschloss und 2 Schlüsseln



wandhängend

Höhe: 1130
Breite: 460
Tiefe: 200

Fächer

Lichte Durchlass-
maße H x B x T

Best.-Nr.

Preis

18

98 x 190 x 180

80700-221

12

158 x 190 x 180

80700-223




Best.-Nr. 80700-203



Nr.-Schilder optional erhältlich → S. 157

Alle Kleingefachschränke (auch die Sockelausführung) sind aufgrund der Tiefe zur Wandbefestigung vorgesehen. Geeignetes Verschraubungsmaterial für die jeweilige Wand ist kundenseitig bereitzustellen.



Best.-Nr. 80700-231

→ **Korpus- und Türenfarbe**

Farbkonzept → S. 48



Best.-Nr. 8170-311



Best.-Nr. 8170-111

Alle Verteilerschränke mit Belüftungsöffnungen in der Rückwand und Wandabstandhalter 10 mm (reine Korpus-tiefe ca. 480 mm)

Maße und Ausführung

Verteilerschranke mit 1, 2 oder 3 x 11 Gefachen, Türen verkürzt (z. B. für Briefeinwurf) mit Etikettenrahmen aus Kunststoff und Zylinderschloss mit 2 Schlüsseln, Schrank auf schwarzgrauem Sockel



Höhe: 1950
Tiefe 490

Breite	320	620	920
Fächer	11	22	33
Lichte Durchlassmaße H x B x T	bei geschlossener Tür: 23 x 250 x 460, bei geöffneter Tür: 150 x 230 x 460		
Best.-Nr.	8170-111	8170-211	8170-311
Preis			



Classic PLUS Abteibreite 250

Die Platzsparer.

Einstöckige Spinde:

Innen pro Abteil 1 fest verschweißter Ablageboden, darunter stabile Garderobenstange mit 3 verdreh-sicheren Doppel-Schiebehaken

Doppelstöckige Spinde:

Innen pro Fach 1 stabile Garderobenstange mit 3 verdreh-sicheren Doppel-Schiebehaken



Best.-Nr. 080000-19



Best.-Nr. 080000-29

Maße und Ausführung

einstöckig,

mit Sicherheits-Drehriegel
Lichte Durchlassmaße pro Tür:
1749 x 190 x 477 (H x B x T)



bodenstehend

	Abteile	1x250	2x250	3x250	4x250
Schrankbreite		250	500	750	1000
Schrankhöhe: 1850					
Schranktiefe: 500					
Best.-Nr.		080000-19	080000-29	080000-39	080000-49
Preis					

mit Füßen

	Abteile	1x250	2x250	3x250	4x250
Schrankbreite		250	500	750	1000
Schrankhöhe: 1950					
Schranktiefe: 500					
Fußhöhe: 100					
Best.-Nr.		080010-19	080010-29	080010-39	080010-49
Preis					

mit Sockel

	Abteile	1x250	2x250	3x250	4x250
Schrankbreite		250	500	750	1000
Schrankhöhe: 1950					
Schranktiefe: 500					
Sockelhöhe: 100					
Best.-Nr.		080020-19	080020-29	080020-39	080020-49
Preis					

→ **Korpus- und Türenfarbe**

Farbkonzept → S. 48



Best.-Nr. 080310-29



Best.-Nr. 080310-39



Best.-Nr. 080320-39

doppelstöckig,
mit Sicherheits-Drehriegel
Lichte Durchlassmaße pro Tür:
854 x 190 x 477 (H x B x T)



bodenstehend

	1x250	2x250	3x250	4x250
Schrankschöhe: 1850	250	500	750	1000
Schrankschtiefe: 500	080300-19	080300-29	080300-39	080300-49

mit Füßen

	1x250	2x250	3x250	4x250
Schrankschhöhe: 1950	250	500	750	1000
Schrankschtiefe: 500	080310-19	080310-29	080310-39	080310-49
Fußhöhe: 100				

mit Sockel

	1x250	2x250	3x250	4x250
Schrankschhöhe: 1950	250	500	750	1000
Schrankschtiefe: 500	080320-19	080320-29	080320-39	080320-49
Fußhöhe: 100				

+ Zubehör (optional)

Schlösser → S. 159





Zu den Produkten →

Werkstatt & Betrieb

Ordnung, Sicherheit und die Unterstützung funktioneller Arbeitsabläufe sind maßgebliche Grundsätze für die Entwicklung von Möbeln für Lager und Werkstatt.

Bei C+P finden Sie ein Programm, das von der Aufbewahrungslösung bis zur Arbeitsplatzgestaltung keine Wünsche offen lässt.

Praktische Details, wie z.B. das patentierte Griffschloss Ergo-Lock bei Flügeltürenschränken erleichtern die Arbeit und bringen echte Pluspunkte im Werkstatt- und Lageralltag.

Schränke, Werkbänke und Regale




262

Werkzeugschränke
mit Flügeltüren



312

Werkzeugschränke
mit Schiebetüren



Zu den Produkten →



326

Werkbänke, Schubladenschränke
und Mobile Computer-, Mess- und
Prüfplätze



340

Regalsysteme

Werkzeugschränke mit Flügeltüren

Robust und praktisch.



Zu den Produkten →



für Werkzeug und Material

Die preisgünstigen Universalschränke für Lager und Werkstatt

- + Stabile Stahlkonstruktion mit hochwertiger Einbrennbeschichtung
- + Verzinkte Einlegeböden, Schubladen Lichtgrau
- + Griffschloss **Ergo-Lock** (3-riegelig) mit 2 Schlüsseln und optionalem Wechselkern
- + Türen in Drehbolzen, ca. 110° Türöffnungswinkel, Modelle mit Schubladenblock haben Türen in außen liegenden Scharnieren, ca. 180° Öffnungswinkel
- + Komplette Produktfamilie (verschiedene Höhen, Maßvarianten und Boden-/Schubladenbestückungen für jeden Bedarf)

mit Sichtfenstern

Werkzeugschränke mit Durchblick

- + Stabile Stahlkonstruktion mit hochwertiger Einbrennbeschichtung
- + Verzinkte Einlegeböden
- + Griffschloss **Ergo-Lock** (3-riegelig) mit 2 Schlüsseln und optionalem Wechselkern
- + Türen in außen liegenden Scharnieren, ca. 180° Öffnungswinkel
- + **Stahltüren mit Sichtfenstern aus Acrylglas für direkten Einblick**
- + Komplette Produktfamilie (verschiedene Höhen, Maßvarianten und Boden-/Schubladenbestückungen für jeden Bedarf)



bis **700 kg**
belastbar



bis **700 kg**
belastbar

für schwere Lasten

Die Starken für hohe Belastungen

- + Stabile Stahlkonstruktion mit hochwertiger Einbrennbeschichtung
- + Verzinkte Einlegeböden, verstärkt
- + Griffschloss **Ergo-Lock** (3-riegelig) mit 2 Schlüsseln und optionalem Wechselkern
- + Türen in außen liegenden Scharnieren, ca. 180° Öffnungswinkel
- + **Traglast pro Einlegeboden 110 kg, Schranklast 700 kg**
- + Komplette Produktfamilie (verschiedene Höhen, Maßvarianten und Boden-/Schubladenbestückungen für jeden Bedarf)

für schwere Lasten mit Sichtfenstern

Schwerarbeiter mit Durchblick

- + Stabile Stahlkonstruktion mit hochwertiger Einbrennbeschichtung
- + Verzinkte Einlegeböden
- + Griffschloss **Ergo-Lock** (3-riegelig) mit 2 Schlüsseln und optionalem Wechselkern
- + Türen in außen liegenden Scharnieren, ca. 180° Öffnungswinkel
- + **Traglast pro Einlegeboden 110 kg, Schranklast 700 kg**
- + **Stahltüren mit Sichtfenstern aus Acrylglas für direkten Einblick**
- + Komplette Produktfamilie (verschiedene Höhen, Maßvarianten und Boden-/Schubladenbestückungen für jeden Bedarf)


Das patentierte Ergo-Lock von C+P



Beste Bedienungssicherheit, Verschleißfestigkeit und Optik zeichnen das patentierte Griffschloss „Ergo-Lock“ von C+P aus. Vor allem das Prinzip **„Zum Schließen einfach zudrücken“** erleichtert schon jetzt die Arbeit hunderttausender Nutzer – und bald auch Ihre!

Das Ergo-Lock bietet:

- + **Hochwertigere Optik – aktuell und zeitgemäß**
Passt zu jedem Raum und macht Ihren Schrank unverwechselbar.
- + **Patentierter Mechanismus „Zum Schließen einfach zudrücken“**
Hände voll und trotzdem den Schrank sauber schließen – das gibt es so nur bei C+P.
- + **Wechselkernzylinder, nachträglicher Austausch, Gleichschließungen – alles ist möglich!**
Bleiben Sie auch in Zukunft offen für Veränderungen und gewinnen Sie Investitions-sicherheit.
- + **Passende Schließsysteme mit PIN-Code oder Transponder in gleicher Optik.**
Im gleichen Design können Sie je nach Sicherheitsbedarf statt Schlüssel lieber PIN-Code oder Transponder verwenden. Das Ergo-Lock bietet als vollwertiges elektronisches Offline-Schloss alles auf dem neuesten Stand der Technik.



Ob als Schlüssel-Schloss oder mit PIN-Code oder Transponder – die Ergo-Lock Produktfamilie bietet für jeden Anspruch das richtige System.



Zum Ergo-Lock →

Wählen Sie ganz nach Ihrem Bedarf an Sicherheit und Zugriffskontrolle:



Mechanisches Schließsystem

- + Pro Schloss 2 Schlüssel
- + Serienausführung bei allen Werkzeug-Flügeltürenschränken (wo nicht anders angegeben)
- + Auch mit Handschuhen einfach und komfortabel bedienbar



PIN-Code Schloss

- + Motorischer Sperr-Riegel
- + 4 Ziffern
- + 4- bis 8-stellige Codes möglich
- + Optische Funktionsrückmeldung (grün/rot)
- + Hauptschlüssel-Code
- + Einsatzbereich von +5 bis +40°C
- + Betrieb mit 2x handelsüblichen AA-Batterien (Alkaline)
- + Batterien reichen für ca. 30.000 Öffnungen bzw. ca. 3 Jahre

Best.-Nr. 8900-750

Preis



RFID-Transponder Schloss

- + Motorischer Sperr-Riegel
- + Transpondertyp MIFARE® DESFire®
- + Integrierbar in bestehende Zutrittskontroll-Systeme
- + USB-Programmierschnittstelle
- + Optische Funktionsrückmeldung (grün/rot)
- + Einfache Bedienung mit programmierbaren User- und Masterkarten sowie Servicekarte
- + Verwaltungs-Software optional erhältlich
- + Einsatzbereich von +5 bis +40°C
- + Betrieb mit 2x handelsüblichen AA-Batterien (Alkaline)
- + Batterien reichen für ca. 30.000 Öffnungen bzw. ca. 3 Jahre

Best.-Nr. 8900-740

Preis

auf Anfrage

Werkzeugschränke mit Flügeltüren

Das bieten die Werkzeug- und Materialschränke:

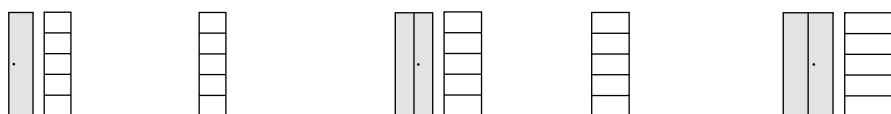
- + Stabile Stahlkonstruktion mit hochwertiger Einbrennbeschichtung
- + Breite Palette unterschiedlicher Maße für jeden Verwendungszweck
- + Noch bessere Bedienungssicherheit, Verschleißfestigkeit und ergonomisch, attraktive Optik durch Griffschloss **Ergo-Lock** (3-Riegel-Verschluss) in Schwarz mit 2 Schlüsseln
- + Türen in Drehbolzen, ca. 110° Türöffnungswinkel
- + Türverstärkung für hohe Stabilität
- + Hohe Flexibilität der Inneneinrichtung durch Verstellbarkeit im 15 mm-Raster
- + Hohe Traglast pro verzinktem Einlegeboden 70 kg (bis 110 kg in verstärkter Ausführung), Verstärkung siehe S. 279



Best.-Nr. 8920-00


Maße und Ausführung

mit dreiriegeligem Griffschloss Ergo-Lock




Höhe: 1950	Breite	500	500	700	700	930
	Tiefe:	400	500	400	500	400
	Innenmaße H x B x T	1840 x 498 x 353	1840 x 498 x 453	1840 x 698 x 353	1840 x 698 x 453	1840 x 928 x 353
	Einlegeböden	4	4	4	4	4
	Best.-Nr.	8900-00	8901-00	8910-00	8911-00	8920-00
	Preis					

+ Zusätzliche Einlegeböden

 verzinkt	Breite x Tiefe	495 x 352	495 x 452	695 x 352	695 x 452	925 x 352
	+ Best.-Nr.	+ 8900-80	+ 8901-80	+ 8910-80	+ 8911-80	+ 8920-80
	+ Einzelpreis					

+ Untergestelle aus Vierkantrohr, 150 mm hoch, niveauregulierbar Schwarzgrau RAL 7021, andere Farben auf Anfrage

	Breite x Tiefe	-	-	-	-	930 x 400
	+ Best.-Nr.	-	-	-	-	+ 9964-00
	+ Einzelpreis	-	-	-	-	



XXL-Tiefe!
Best.-Nr. 8934-00



Griffschloss Ergo-Lock

Bessere Bedienungssicherheit, Verschleißfestigkeit und Optik – zum Schließen der Tür muss das Griffschloss einfach nur zuge drückt werden



		XXL-Tiefe!				XXL-Tiefe!
930	930	930	1200	1200	1200	1200
500	600	800	400	500	600	800
1840x928x453	1840x928x553	1840x928x753	1840x1198x353	1840x1198x453	1840x1198x553	1840x1198x753
4	4	4	4	4	4	4
8921-00	8922-00	8924-00	8930-00	8931-00	8932-00	8934-00
<hr/>						
925x452	925x552	925x752	1195x352	1195x452	1195x552	1195x752
+ 8921-80	+ 8922-80	+ 8924-80	+ 8930-80	+ 8931-80	+ 8932-80	+ 8934-80
<hr/>						
930x500	930x600	930x800	1200x400	1200x500	1200x600	1200x800
+ 9984-00	+ 9994-00	+ 2032-00	+ 2027-00	+ 2028-00	+ 2033-00	+ 2034-00

+ Zubehör (optional)

Schlösser → S. 283

Werkzeugregale








Best.-Nr. 8911-02



Best.-Nr. 8920-02

Maße und Ausführung



ohne Türen

Höhe: 1950

Breite	500	500	700	700	930
Tiefe	400	500	400	500	400
Innenmaße H x B x T	1840 x 498 x 353	1840 x 498 x 453	1840 x 698 x 353	1840 x 698 x 453	1840 x 928 x 353
Einlegeböden	4	4	4	4	4
Best.-Nr.	8900-02	8901-02	8910-02	8911-02	8920-02
Preis					

+ Zusätzliche Einlegeböden



Breite x Tiefe	495 x 352	495 x 452	695 x 352	695 x 452	925 x 352
+ Best.-Nr.	+ 8900-80	+ 8901-80	+ 8910-80	+ 8911-80	+ 8920-80
+ Einzelpreis					



Unternehmen

Farbkonzept

Umkleide & Garderobe

Werkstatt & Betrieb

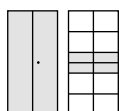
Büro & Archiv

		XXL-Tiefe!				XXL-Tiefe!
930	930	930	1200	1200	1200	1200
500	600	800	400	500	600	800
1840 x 928 x 453	1840 x 928 x 553	1840 x 928 x 753	1840 x 1198 x 353	1840 x 1198 x 453	1840 x 1198 x 553	1840 x 1198 x 753
4	4	4	4	4	4	4
8921-02	8922-02	8924-02	8930-02	8931-02	8932-02	8934-02
925 x 452	925 x 552	925 x 752	1195 x 352	1195 x 452	1195 x 552	1195 x 752
+ 8921-80	+ 8922-80	+ 8924-80	+ 8930-80	+ 8931-80	+ 8932-80	+ 8934-80

Werkzeugschränke mit Flügeltüren


Maße und Ausführung

mit Schubladen und Einlegeböden,
inkl. dreiregeligem Griffschloss **Ergo-Lock**
Schubladen auf robuster Gleitführung,
Tragkraft je 25 kg



Höhe: 1950	Breite	930	1200	930
Tiefe: 500	Innenmaße HxBxT	1840x928x453	1840x1198x453	1840x928x453
	Einlegeböden	6	6	6
	Beschreibung	links und rechts je 2 große Schubladen	links und rechts je 2 große Schubladen	links 4 kleine, rechts 2 große Schubladen
	Lichte Schubladen-Innenmaße HxBxT*	125x367x438	125x502x438	70/125x367x438
	Best.-Nr.	8921-3042	8931-3042	8921-3041
	Preis			

+ Zusätzliche Einlegeböden

 verzinkt	für Schrankbreite	930	1200
	Breite x Tiefe	459 x 449	594 x 449
	+ Best.-Nr.	+ 8921-3707	+ 8931-3707
	+ Einzelpreis		

+ Schubladenblock



Ausführung generell in Lichtgrau RAL 7035	mit 2 großen Schubladen (aus Mod. 8921/31-3042)		mit 4 kleinen Schubladen (aus Mod. 8921/31-3041)	
für Schrankbreite	930	1200	930	1200
Schubladen-Blendenhöhe	ca. 170	ca. 170	ca. 82	ca. 82
+ Best.-Nr.	+ 8921-3723	+ 8931-3723	+ 8921-3722	+ 8931-3722
+ Preis				



1200
1840 x 1198 x 453
6
links 4 kleine, rechts 2 große Schubladen
70/125 x 502 x 438
8931-3041




930
1840 x 928 x 453
6
links 4 kleine und 4 große Schubladen
70/125 x 367 x 438
8921-305



1200
1840 x 1198 x 453
6
links 4 kleine und 4 große Schubladen
70/125 x 502 x 438
8931-305



Best.-Nr. 8921-3041



Best.-Nr. 8921-3716

+ Schubladen-Einteilungen



	Kunststoffkästen für Kleinteile, ca. 54 mm hoch		verzinkte Trennbleche, ca. 68 mm hoch	
für Schrankbreite	930	1200	930	1200
+ Best.-Nr.	+ 8921-3713	+ 8931-3713	+ 8921-3716	+ 8931-3716
+ Preis				



Best.-Nr. 8921-700

+ Moosgummimatte zum Einlegen in die Schublade



für Schrankbreite	930	1200
Tiefe	500	500
+ Best.-Nr.	+ 8921-700	+ 8931-700
+ Einzelpreis		

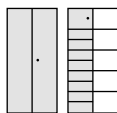
+ Zubehör (optional)

Schlösser → S. 283

Werkzeugschränke mit Flügeltüren

Maße und Ausführung

mit Wertfächern, Schubladen und Einlegeböden, inkl. dreiregeligem Griffschloss **Ergo-Lock**
Schubladen auf robuster Gleitführung, Tragkraft je 25 kg



mit Flügeltüre	Breite	930	1200	930
Höhe: 1950	Innenmaße HxBxT	1840 x 928 x 453	1840 x 1198 x 453	1840 x 928 x 453
Tiefe: 500	Einlegeböden	4	4	4
	Beschreibung	links 1 Schließfach mit Zylinderschloss, 8 große Schubladen	links 1 Schließfach mit Zylinderschloss, 8 große Schubladen	links 1 Schließfach mit Zylinderschloss, 16 kleine Schubladen
	Schließfachmaße HxBxT	400 x 376 x 460	400 x 511 x 460	400 x 376 x 460
	Lichte Schubladen-Innenmaße HxBxT*	125 x 367 x 438	125 x 502 x 438	70 x 367 x 438
	Best.-Nr.	8921-306	8931-306	8921-301
	Preis			

* Blendenhöhe 82 oder 170 mm

+ Zusätzliche Einlegeböden

	für Schrankbreite	930	1200
	Breite x Tiefe	459 x 449	594 x 449
	+ Best.-Nr.	+ 8921-3707	+ 8931-3707
	+ Einzelpreis		

+ Schubladenblock



Ausführung generell in Lichtgrau RAL 7035	mit 2 großen Schubladen (aus Mod. 8921/31-3042)		mit 4 kleinen Schubladen (aus Mod. 8921/31-3041)	
für Schrankbreite	930	1200	930	1200
Schubladen-Blendenhöhe	ca. 170	ca. 170	ca. 82	ca. 82
+ Best.-Nr.	+ 8921-3723	+ 8931-3723	+ 8921-3722	+ 8931-3722
+ Preis				

+ Schubladen-Einteilungen



	Kunststoffkästen für Kleinteile, ca. 54 mm hoch		verzinkte Trennbleche, ca. 68 mm hoch	
für Schrankbreite	930	1200	930	1200
+ Best.-Nr.	+ 8921-3713	+ 8931-3713	+ 8921-3716	+ 8931-3716
+ Preis				



Best.-Nr. 8921-3713



1200	930	1200	930	1200
1840 x 1198 x 453	1840 x 928 x 453	1840 x 1198 x 453	1840 x 928 x 453	1840 x 1198 x 453
4	-	-	-	-
links 1 Schließfach mit Zylinderschloss, 16 kleine Schubladen	links u. rechts je 1 Schließfach mit Zylinderschloss, links 16 kleine Schubladen, rechts 8 große Schubladen	links u. rechts je 1 Schließfach mit Zylinderschloss, links 16 kleine Schubladen, rechts 8 große Schubladen	links und rechts oben je 1 Ablagefach, links 16 kleine Schubladen, rechts 8 große Schubladen	links und rechts oben je 1 Ablagefach, links 16 kleine Schubladen, rechts 8 große Schubladen
400 x 511 x 460	400 x 376 x 460	400 x 511 x 460	400 x 376 x 460	400 x 511 x 460
70 x 502 x 438	70/125 x 367 x 438	70/125 x 502 x 438	70/125 x 367 x 438	70/125 x 502 x 438
8931-301	8921-302	8931-302	8921-303	8931-303



Best.-Nr. 8921-700

+ Moosgummimatte zum Einlegen in die Schublade



für Schrankbreite	930	1200
Tiefe	500	500
+ Best.-Nr.	+ 8921-700	+ 8931-700
+ Einzelpreis		



Best.-Nr. 8921-3042

+ Schlüssel und Schlösser für Werkzeug- und Materialschränke (PIN- und RFID-Schlösser siehe S. 265)



Ergo-Lock-Schloss	Ergo-Lock-Schloss mit Hauptschlüsselanlage	Hauptschlüssel hierzu	Ergo-Lock-Schloss mit Gleichschliebung	Ergo-Lock-Schloss mit Schließ-Nr. nach Wunsch (längere Lieferzeit)	Einzel-/Ersatzschlüssel	Einzel-/Ersatzschlüssel für Hauptschlüsselanlage	Einzel-/Ersatzschlüssel für Schließfach	
Best.-Nr.	8900-721	8900-723	8900-7131	8900-7211	...-...99	0004-11	0005-10	0006-50
Preis					auf Anfrage			

Aufsatz-, Hänge- und Beistellschränke



Maße und Ausführung

Aufsatzschrank mit dreiregeligem Griff Schloss **Ergo-Lock**, inkl. Verschraubmaterial zur Befestigung am Unterschrank

Höhe: 500	Breite	930	930	930	1200	1200	1200
	Tiefe	400	500	600	400	500	600
	Innenmaße H x B x T	440 x 928 x 353	440 x 928 x 453	440 x 928 x 553	440 x 1198 x 353	440 x 1198 x 453	440 x 1198 x 553
	Einlegeböden	-	-	-	-	-	-
	Best.-Nr.	9264-000	9284-000	9294-000	9464-000	9484-000	9494-000
	Preis						

Höhe: 790	Breite	930	930	930	1200	1200	1200
	Tiefe	400	500	600	400	500	600
	Innenmaße H x B x T	730 x 928 x 353	730 x 928 x 453	730 x 928 x 553	730 x 1198 x 353	730 x 1198 x 453	730 x 1198 x 553
	Einlegeböden	1	1	1	1	1	1
	Best.-Nr.	9265-009	9285-009	9295-009	9465-009	9485-009	9495-009
	Preis						

Wandverschraubung

Bei Aufsatzschränken ist eine kundenseitige Wandverschraubung erforderlich.

Hängeschrank/Hängeregal

z.B. zum Aufhängen über der Werkbank, Schrank mit Türen in Drehbolzen und dreiregeligem Griff Schloss **Ergo-Lock**, Regal ohne Türen

Höhe: 830	Ausführung	Schrank	Regal
Breite: 700	Innenmaße H x B x T	770 x 695 x 250	770 x 695 x 250
Tiefe: 300	Einlegeböden	3	3
	Best.-Nr.	134013-22	134013-02
	Preis		



Best.-Nr. 134013-22



Best.-Nr. 8820-000



Best.-Nr. 8831-000

Maße und Ausführung

Beistellschränke
mit dreiregeligem Griff Schloss
Ergo-Lock, mit Gummiriefenmatte



Höhe: 1000	Breite	930	930	1200	1200
	Tiefe	400	500	400	500
	Innenmaße H x B x T	855 x 928 x 353	855 x 928 x 453	855 x 1198 x 353	855 x 1198 x 453
	Einlegeböden	1	1	1	1
	Best.-Nr.	8820-000	8821-000	8830-000	8831-000
	Preis				



Höhe: 1200	Breite	930	930	1200	1200
	Tiefe	400	500	400	500
	Innenmaße H x B x T	1055 x 928 x 353	1055 x 928 x 453	1055 x 1198 x 353	1055 x 1198 x 453
	Einlegeböden	2	2	2	2
	Best.-Nr.	8520-000	8521-000	8530-000	8531-000
	Preis				

+ Beistellschränke gleichschließend

+ Best.-Nr.	+ 8900-7211
+ Mehrpreis	

+ Abdeckplattendekor

Farbübersicht → S. 52

+ Zusätzliche Einlegeböden

Auswahl → S.266

! Alle Maße in mm und alle Preise in €

Beistellschränke mit Flügeltüren

Das bieten die Beistellschränke:

Diese Klassiker dürfen in keiner Werkstatt fehlen. Statten Sie mithilfe unseres Zubehörs Ihren Schrank ganz nach Ihren Wünschen aus: Arbeitsplatznaher Stauraum oder mobiler Helfer – alles ist möglich!

- + Stabile Stahlkonstruktion mit hochwertiger Einbrennbeschichtung
- + Mittige Türverstärkung für hohe Türstabilität
- + Flügeltüren in Drehbolzen mit ca. 110° Öffnungswinkel
- + Zylinderschloss mit 2 Schlüsseln
- + Hohe Flexibilität der Inneneinrichtung durch Verstellbarkeit im 30 mm-Raster
- + Hohe Traglast pro verzinktem Einlegeboden 70 kg



Best.-Nr. 87210-00
+ 8721-71656



Best.-Nr. 87210-00
+ 8721-713
+ 8750-00
+ 8721-7010



Best.-Nr. 87210-00
+ 8721-713



Best.-Nr. 88210-00
+ 8721-7010

Maße und Ausführung

oben 1 Schublade, darunter 2 verstellbare, verzinkte Einlegeböden

Höhe: 1000	Breite	500	1000
Tiefe: 500	Einlegeböden	2	2
	Best.-Nr.	87210-00	88210-00
	Preis		

+ Zusätzlicher Einlegeböden

	Breite	500	1000
	Best.-Nr.	8721-80	88210-80
	Preis		



Unternehmen

Farbkonzept



Gummiriefenmatte zum kundenseitigen Aufkleben auf das Gehäuse oder den Abrollrand

Breite	500	1000
Best.-Nr.	8750-00	88500-00
Preis		



Abrollrand zum kundenseitigen Aufkleben

Breite	500	1000
Tiefe	500	500
Höhe	20	20
Best.-Nr.	8721-713	8821-713
Preis		



Pultaufsatz 500x500 zum kundenseitigen Aufkleben, Farbe Lichtgrau

Breite	500
Tiefe	500
Best.-Nr.	8721-71656
Preis	



Unser Pultaufsatz ist auch zur Verwendung für Schrank-Breite 1000 mm geeignet!



4 Lenkrollen, 2 mit Feststeller, zur kundenseitigen Montage

Best.-Nr.	8721-7010
Preis	

Umkleide & Garderobe

Werkstatt & Betrieb

Büro & Archiv

+ Beistellschränkefarben

Auswahl → S. 48

Werkzeugschränke mit Flügeltüren



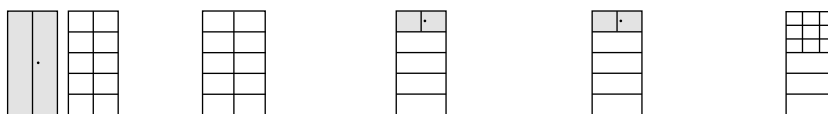
Best.-Nr. 8920-314



Best.-Nr. 8921-311


Maße und Ausführung

mit dreiregeligem Griffschloss Ergo-Lock




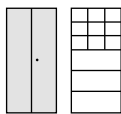
verschiedene Inneneinrichtungen	Breite	930	1200	930	930	930
	Tiefe	500	500	400	500	400
Höhe: 1950	Innenmaße H x B x T	1840 x 460 x 450	1840 x 595 x 450	1840 x 928 x 353	1840 x 928 x 453	1840 x 928 x 353
	Einlegeböden	8	8	3	3	2
	Zweiflügeliges Schließfach H x B x T	-	-	1 335 x 755 x 335	1 335 x 755 x 435	-
	Beschreibung	mit Mittel-trennwand	mit Mittel-trennwand	Schließfach mit Zylinder-schloss	Schließfach mit Zylinder-schloss	oben 9 in der Breite verstellbare Fächer
	Best.-Nr.	8921-311	8931-311	8920-313	8921-313	8920-314
	Preis					

+ Zusätzliche Einlegeböden

 verzinkt	Breite x Tiefe	459 x 449	594 x 449	925 x 352	925 x 452	925 x 352
	+ Best.-Nr.	+ 8921-3707	+ 8931-3707	+ 8920-80	+ 8921-80	+ 8920-80
	+ Einzelpreis					



Best.-Nr. 8920-313



930	1200	1200	930	930	930
500	400	500	500	500	400
1840 x 928 x 453	1840 x 1198 x 353	1840 x 1198 x 453	1840 x 460 x 450	1840 x 928 x 453	1840 x 375 x 350
2	2	2	4 rechts	-	4 rechts
-	-	-	-	-	-
oben 9 in der Breite verstellbare Fächer	oben 9 in der Breite verstellbare Fächer	oben 9 in der Breite verstellbare Fächer	mit Mitteltrenn- wand, links Ablage- boden mit Garde- robenstange (ohne Kleiderbügel)	innen Ablage- boden mit Garde- robenstange (ohne Kleiderbügel)	mit Trennwand, links Ablageboden mit ausziehbarer Garde- robenstange (ohne Kleiderbügel), Aktenteil ca. B 380 mm, Kleider- teil ca. B 550 mm
8921-314	8930-314	8931-314	8921-312	9280-088	8920-312

925 x 452	1195 x 352	1195 x 452	459 x 449	925 x 452	375 x 349
+ 8921-80	+ 8930-80	+ 8931-80	für rechte Seite + 8921-3707	+ 1050-80	für rechte Seite + 8920-3707

+ Einlegeboden verstärkt



Traglast pro Boden	ca. 110 kg
Best.-Nr.	+ ...-802
Preis	doppelter Bodenpreis

Werkzeugschränke mit Schubladenblock

Das bieten die Werkzeugschränke mit Schubladenblock:

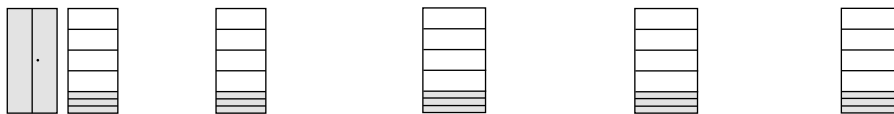
- + Stabile Stahlkonstruktion mit hochwertiger Einbrennbeschichtung
- + Verschiedene Maßvarianten (2 Breiten, 2 Höhen, 3 Tiefen)
- + Noch bessere Bedienungssicherheit, Verschleißfestigkeit und Optik durch Griffschloss **Ergo-Lock** (3-Riegel-Verschluss) in Schwarz mit 2 Schlüsseln
- + 3 Schubladen mit Teleskopschienenführung, vollausziehbar, 50 kg Traglast/Schub
- + Türaufhängung durch außen liegende Scharniere, ca. 180° Öffnungswinkel
- + Hohe Flexibilität der Inneneinrichtung durch Verstellbarkeit im 15 mm-Raster
- + Hohe Traglast pro verzinktem Einlegeboden 70 kg (bis 110 kg in verstärkter Ausführung), Verstärkung siehe rechte Seite unten



Best.-Nr. 8931-503
+ 8931-5713 (Schubladen-Einteilung/Kunststoffkästen)

Maße und Ausführung

mit Flügeltüren in außen liegenden Scharnieren (Türöffnungswinkel 180°), 3 Schubladen mit Teleskopschienenführung, voll ausziehbar, 50 kg Traglast/Schub, Wandverschraubung erforderlich



Schubladen unten	Breite	930	930	1200	1200	1200
	Tiefe	500	600	400	500	600
Höhe: 1950	Einlegeböden	4	4	4	4	4
	Schubladen-Innenmaße HxBxT	100x730x440	100x730x440	100x1000x330	100x1000x440	100x1000x440
	Schubladen	3	3	3	3	3
	Best.-Nr.	8921-503	8922-503	8930-503	8931-503	8932-503
	Preis					

+ Zusätzliche Einlegeböden

für Schrankbreite	930	930	1200	1200	1200
Tiefe	500	600	400	500	600
+ Best.-Nr.	+ 8921-80	+ 8922-80	+ 8930-80	+ 8931-80	+ 8932-80
+ Einzelpreis					



Griffschloss Ergo-Lock

Bessere Bedienungssicherheit, Verschleißfestigkeit und Optik – zum Schließen der Tür muss das Griffschloss einfach nur zgedrückt werden

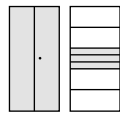




Best.-Nr. 8921-5030



Best.-Nr. 8931-5030
+ 8931-5713 (Schubladen-
Einteilung/Kunststoffkästen)



Schubladen
in der Mitte

Höhe: 1950

930	930	1200	1200	1200
500	600	400	500	600
3	3	3	3	3
100x730x440	100x730x440	100x1000x330	100x1000x440	100x1000x440
3	3	3	3	3
8921-5030	8922-5030	8930-5030	8931-5030	8932-5030

930	930	1200	1200	1200
500	600	400	500	600
+ 8921-80	+ 8922-80	+ 8930-80	+ 8931-80	+ 8932-80

+ Einlegeboden verstärkt



Traglast pro Boden	ca. 110 kg
Best.-Nr.	+ ...-802
Preis	doppelter Bodenpreis

+ Zubehör (optional)

Moosgummimatten usw. → S. 283

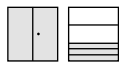
Beistellschränke mit Schubladenblock



Best.-Nr. 8831-5035
+ 8931-5713 (Schubladen-Einteilung/Kunststoffkästen)

Maße und Ausführung

mit Flügeltüren in außen liegenden Scharnieren (Türöffnungswinkel 180°), mit Gummiriefenmatte, Wandverschraubung erforderlich



Höhe: 1000	Breite	930	1200	1200
	Tiefe	500	400	500
	Innenmaße HxBxT	450 x 928 x 453	450 x 1198 x 353	450 x 1198 x 453
	Einlegeböden	2	2	2
	Schubladen-Innenmaße HxBxT	100 x 730 x 440	100 x 1000 x 330	100 x 1000 x 440
	Schubladen	3	3	3
	Best.-Nr.	8821-5035	8830-5035	8831-5035
	Preis			

Schubladen-Einteilungen



Schubladen-Einteilungen

Kunststoffkästen für Kleinteile, 63 mm hoch



für Schrankbreite	930	1200	1200
Tiefe	500/600	400	500/600
Kästen	4 x 162 x 108 8 x 108 x 108 16 x 54 x 54 16 x 108 x 54	6 x 162 x 108 6 x 108 x 108 12 x 54 x 54 18 x 108 x 54	8 x 162 x 108 8 x 108 x 108 16 x 54 x 54 24 x 108 x 54
+ Best.-Nr.	+ 8921-5713	+ 8930-5713	+ 8931-5713
+ Einzelpreis			




Schubladen-Einteilungen

verzinkte Trennbleche, ca. 68 mm hoch




für Schrankbreite	930	1200	1200
Tiefe	500/600	400	500/600
Fächer (in der Tiefe verstellbar)	2 x 134 x 420 12 x 95 x 110/199	2 x 161 x 315 18 x 95 x 57/199	2 x 161 x 420 18 x 95 x 110/199
+ Best.-Nr.	+ 8921-5718	+ 8930-5718	+ 8931-5718
+ Einzelpreis			



Moosgummi-matte


zum Einlegen in die Schublade



für Schrankbreite	930	1200	1200
Tiefe	500/600	400	500/600
+ Best.-Nr.	+ 8921-701	+ 8930-701	+ 8931-701
+ Einzelpreis			

Schlüssel und Schlösser für Werkzeug- und Materialschränke

(PIN- und RFID-Schlösser siehe S. 265)

	Ergo-Lock-Schloss	Ergo-Lock-Schloss mit Hauptschlüsselanlage	Hauptschlüssel hierzu	Ergo-Lock-Schloss mit Gleichschließung	Einzel-/Ersatzschlüssel	Mehrpriß für Schloss mit Schließ-Nr. nach Wunsch (längere Lieferzeit)	Einzel-/Ersatzschlüssel für Hauptschlüsselanlage
Best.-Nr.	8900-721	8900-723	8900-7131	8900-7211	0004-11	...-...99	0005-10
Preis						auf Anfrage	

Werkzeugschränke mit Sichtfenster

Das bieten die Werkzeugschränke mit Sichtfenstern:

- + Stabile Stahlkonstruktion mit hochwertiger Einbrennbeschichtung
- + Verschiedene Maßvarianten (2 Breiten, 3 Höhen)
- + Türaufhängung durch außen liegende Scharniere, ca. 180° Öffnungswinkel
- + Stahltüren mit Sichtfenster aus Acrylglas (3 mm stark) für direkten Einblick
- + Acrylglasscheiben austauschbar durch einfache Verschraubung
- + Hohe Flexibilität der Inneneinrichtung durch Verstellbarkeit im 15 mm-Raster
- + Hohe Traglast pro verzinktem Einlegeboden 70 kg (bis 110 kg in verstärkter Ausführung), Verstärkung siehe Seite 281


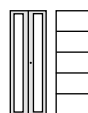

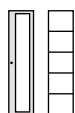
Griffschloss Ergo-Lock

Bessere Bedienungssicherheit, Verschleißfestigkeit und Optik – zum Schließen der Tür muss das Griffschloss einfach nur zgedrückt werden




Maße und Ausführung

mit **Flügeltüren** in außen liegenden Scharnieren (Türöffnungswinkel 180°), inkl. dreiregeligem Griffschloss Ergo-Lock



Höhe: 1950	Breite	500	500	700	700	930
	Tiefe	400	500	400	500	400
	Innenmaße H x B x T	1840 x 498 x 353	1840 x 498 x 453	1840 x 698 x 353	1840 x 698 x 453	1840 x 928 x 353
	Einlegeböden	4	4	4	4	4
	Best.-Nr.	8900-055	8901-055	8910-055	8911-055	8920-055
	Preis					

+ Zusätzliche Einlegeböden

 verzinkt	Breite x Tiefe	495 x 352	495 x 452	695 x 352	695 x 452	925 x 352
	+ Best.-Nr.	+ 8900-80	+ 8901-80	+ 8910-80	+ 8911-80	+ 8920-80
	+ Einzelpreis					



Best.-Nr. 8521-055

→ Korpus- und Türenfarbe


Farbkonzept → S. 48



Schränke, die Geld verdienen

Finden statt suchen = Zeit und Kosten sparen!

- + Genial einfach: Durch direkten Blick auf die Schrankinhalte ersparen Sie sich lästiges Suchen und aufwändige Beschriftungssysteme. Zudem wird in Sichtfenster-Schränken automatisch mehr Ordnung gehalten.
- + Die C+P Schränke mit Sichtfenstern machen sich deshalb in kurzer Zeit von selbst bezahlt – und verdienen danach sogar Geld durch Zeit- und Kosten-ersparnis!
- + Sie sind ebenfalls hervorragend geeignet zur Umsetzung moderner Verbesserungs- und Vereinfachungs-Konzepte wie KAIZEN oder KVP.



930	930	930	1200	1200	1200	1200
500	600	800	400	500	600	800
1840 x 928 x 453	1840 x 928 x 553	1840 x 928 x 753	1840 x 1198 x 353	1840 x 1198 x 453	1840 x 1198 x 553	1840 x 1198 x 753
4	4	4	4	4	4	4
8921-055	8922-055	8924-055	8930-055	8931-055	8932-055	8934-055

925 x 452	925 x 552	925 x 752	1195 x 352	1195 x 452	1195 x 552	1195 x 752
+ 8921-80	+ 8922-80	+ 8924-80	+ 8930-80	+ 8931-80	+ 8932-80	+ 8934-80

Maße und Ausführung

Beistellschränke mit Sichtfenstern
mit Flügeltüren in außen liegenden Scharnieren (Türöffnungswinkel 180°), inkl. dreiregeligem Griffschloss Ergo-Lock, mit Gummiriefenmatte



Tiefe: 500	Höhe	1000	1000	1200	1200
	Breite	930	1200	930	1200
	Innenmaße H x B x T	855 x 928 x 453	855 x 1198 x 453	1055 x 928 x 453	1055 x 1198 x 453
	Einlegeböden	1	1	2	2
	Best.-Nr.	8821-055	8831-055	8521-055	8531-055
	Preis				

Werkzeugschränke mit Sichtfenstern und Schubladenblock



Best.-Nr. 8931-553

Maße und Ausführung

mit **Flügeltüren** in außen liegenden Türscharnieren (Türöffnungswinkel 180°), 3 Schubladen mit Teleskopschienenführung, voll ausziehbar, 50 kg Traglast/Schub, Wandverschraubung erforderlich



Schubladen unten

Höhe: 1950

Breite	930	930	1200	1200
Tiefe	500	600	500	600
Innenmaße H x B x T	1840 x 928 x 453	1840 x 928 x 553	1840 x 1198 x 453	1840 x 1198 x 553
Einlegeböden	4	4	4	4
Schubladen- Innenmaße H x B x T	100 x 730 x 440	100 x 730 x 440	100 x 1000 x 440	100 x 1000 x 440
Schubladen	3	3	3	3
Best.-Nr.	8921-553	8922-553	8931-553	8932-553
Preis				

→ **Korpus- und Türenfarbe**

Farbkonzept → S. 48



Best.-Nr. 8931-5530



Schubladen mittig

Höhe: 1950

Breite	930	930	1200	1200
Tiefe	500	600	500	600
Innenmaße H x B x T	1840 x 928 x 453	1840 x 928 x 553	1840 x 1198 x 453	1840 x 1198 x 553
Einlegeböden	3	3	3	3
Schubladen-Innenmaße H x B x T	100 x 730 x 440	100 x 730 x 440	100 x 1000 x 440	100 x 1000 x 440
Schubladen	3	3	3	3
Best.-Nr.	8921-5530	8922-5530	8931-5530	8932-5530
Preis				

+ Zusätzliche Einlegeböden

verzinkt	Breite x Tiefe	925 x 452	925 x 552	1195 x 452	1195 x 552
	+ Best.-Nr.	+ 8921-80	+ 8922-80	+ 8931-80	+ 8932-80
	+ Einzelpreis				

+ Zubehör

Schubladeneinteilungen, Moosgummimatten, Schlösser → S. 295

Werkzeugschränke für schwere Lasten



Das bieten die Schränke für schwere Lasten:

- + Stabile Stahlkonstruktion mit hochwertiger Einbrennbeschichtung
- + Verschiedene Maßvarianten (3 Breiten, 3 Höhen)
- + Türaufhängung durch außen liegende Scharniere, ca. 180° Öffnungswinkel
- + Türverstärkung für hohe Stabilität und verdeckte Schließstange
- + Hohe Flexibilität der Inneneinrichtung durch Verstellbarkeit im 15 mm-Raster
- + Hohe Traglast pro verzinktem Einlegeboden: 110 kg
- + Schranklast: 700 kg



Best.-Nr. 8921-052

bis **700 kg** belastbar


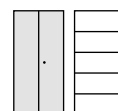
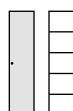
Griffschloss Ergo-Lock

Bessere Bedienungssicherheit, Verschleißfestigkeit und Optik – zum Schließen der Tür muss das Griffschloss einfach nur zugeedrückt werden



Maße und Ausführung

in außen liegenden Scharnieren (Türöffnungswinkel 180°), inkl. dreiregeligem Griffschloss Ergo-Lock



Höhe: 1950	Breite	500	500	930	930
	Tiefe	400	500	400	500
	Innenmaße H x B x T	1840 x 498 x 353	1840 x 498 x 453	1840 x 928 x 353	1840 x 928 x 453
	Einlegeböden	4	4	4	4
	Best.-Nr.	8900-052	8901-052	8920-052	8921-052
	Preis				

+ Zusätzliche Einlegeböden Traglast 110 kg

verzinkt	Breite x Tiefe	495 x 352	495 x 452	925 x 352	925 x 452
	+ Best.-Nr.	+ 8900-802	+ 8901-802	+ 8920-802	+ 8921-802
	+ Einzelpreis				

→ Korpus- und Türenfarbe

Farbkonzept → S. 48



Best.-Nr. 8521-052

bis **700 kg**
belastbar

Beistellschränke mit außen liegenden Scharnieren (Türöffnungswinkel 180°), mit dreiriegeligem Griffschloss Ergo-Lock und Gummiriefenmatte



Tiefe: 500	Höhe	1000	1000	1200	1200
	Breite	930	1200	930	1200
	Innenmaße HxBxT	855 x 928 x 453	855 x 1198 x 453	1055 x 928 x 453	1055 x 1198 x 453
	Einlegeböden	1	1	2	2
	Best.-Nr.	8821-052	8831-052	8521-052	8531-052
	Preis				

	XXL-Tiefe!				XXL-Tiefe!
930	930	1200	1200	1200	1200
600	800	400	500	600	800
1840 x 928 x 553	1840 x 928 x 753	1840 x 1198 x 353	1840 x 1198 x 453	1840 x 1198 x 553	1840 x 1198 x 753
4	4	4	4	4	4
8922-052	8924-052	8930-052	8931-052	8932-052	8934-052

925 x 552	925 x 752	1195 x 352	1195 x 452	1195 x 552	1195 x 752
+ 8922-802	+ 8924-802	+ 8930-802	+ 8931-802	+ 8932-802	+ 8934-802

+ Zubehör

Schlösser → S. 295

Werkzeugschränke für schwere Lasten mit Schubladenblock

Maße und Ausführung

mit Flügeltüren in außen liegenden Scharnieren (Türöffnungswinkel 180°), 3 Schubladen mit Teleskopschienenführung, voll ausziehbar, 75 kg Traglast/Schub, Wandverschraubung erforderlich





Schubladen unten Höhe: 1950	Breite	930	930	1200	1200
	Tiefe	500	600	500	600
	Innenmaße HxBxT	1435 x 928 x 453	1435 x 928 x 553	1435 x 1198 x 453	1435 x 1198 x 553
	Einlegeböden	4	4	4	4
	Schubladen-Innenmaße HxBxT	100 x 730 x 440	100 x 730 x 440	100 x 1000 x 440	100 x 1000 x 440
	Schubladen	3	3	3	3
	Best.-Nr.	8921-523	8922-523	8931-523	8932-523
	Preis				



bis **700 kg** belastbar

Best.-Nr. 8831-5235

+ **Moosgummimatte** zum Einlegen in die Schublade



für Schrankbreite	930	1200
Tiefe	500/600	500/600
+ Best.-Nr.	+ 8921-701	+ 8931-701
+ Einzelpreis		

Beistellschränke mit Flügeltüren in außen liegenden Scharnieren (Türöffnungswinkel 180°), 3 Schubladen mit Teleskopschienenführung, voll ausziehbar, 75 kg Traglast/Schub, mit Gummiriefenmatte. Wandverschraubung erforderlich



Höhe: 1000 Tiefe: 500	Breite	930	1200
	Innenmaße HxBxT	450 x 925 x 453	450 x 1198 x 453
	Einlegeböden	2	2
	Schubladen-Innenmaße HxBxT	100 x 730 x 440	100 x 1000 x 440
	Schubladen	3	3
	Best.-Nr.	8821-5235	8831-5235
	Preis		

→ **Korpus- und Türenfarbe**

Farbkonzept → S. 48




Schubladen mittig

Höhe: 1950

930	930	1200	1200
500	600	500	600
1435 x 928 x 453	1435 x 928 x 553	1435 x 1198 x 453	1435 x 1198 x 553
3	3	3	3
100 x 730 x 440	100 x 730 x 440	100 x 1000 x 440	100 x 1000 x 440
3	3	3	3
8921-5230	8922-5230	8931-5230	8932-5230

+ Zusätzliche Einlegeböden
Traglast 110 kg

	für Schrankbreite	930	930	1200	1200
	Tiefe	500	600	500	600
	+ Best.-Nr.	+ 8921-802	+ 8922-802	+ 8931-802	+ 8932-802
	+ Einzelpreis				

+ Schubladen-Einteilungen
Kunststoffkästen für Kleinteile, 63 mm hoch



für Schrankbreite	930	1200
Tiefe	500/600	500/600
Kästen	4 x 162 x 108 8 x 108 x 108 16 x 54 x 54 16 x 108 x 54	8 x 162 x 108 8 x 108 x 108 16 x 54 x 54 24 x 108 x 54
+ Best.-Nr.	+ 8921-5713	+ 8931-5713
+ Einzelpreis		

+ Schubladen-Einteilungen
verzinkte Trennbleche, ca. 68 mm hoch



für Schrankbreite	930	1200
Tiefe	500/600	500/600
Fächer (in der Tiefe verstellbar)	2 x 134 x 420 12 x 95 x 110/199	2 x 161 x 420 18 x 95 x 110/199
+ Best.-Nr.	+ 8921-5718	+ 8931-5718
+ Einzelpreis		



Best.-Nr. 8931-5230
+8931-5713

bis **700 kg**
belastbar

Werkzeugschränke für schwere Lasten mit Sichtfenster



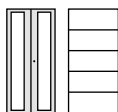
- + Stabile Stahlkonstruktion mit hochwertiger Einbrennbeschichtung
- + Verschiedene Maßvarianten (3 Breiten, 3 Höhen)
- + Türaufhängung durch außen liegende Scharniere, ca. 180° Öffnungswinkel
- + Stahltüren mit Sichtfenster aus Acrylglas (3 mm stark) für direkten Einblick
- + Acrylglasscheiben austauschbar durch einfache Verschraubung
- + Türverstärkung für hohe Stabilität und verdeckte Schließstange
- + Hohe Flexibilität der Inneneinrichtung durch Verstellbarkeit im 15 mm-Raster
- + Hohe Traglast pro verzinktem Einlegeboden: 110 kg
- + Schranklast: 700 kg



Best.-Nr. 8924-0552

Maße und Ausführung

mit Flügeltüren in außen liegenden Türscharnieren (Türöffnungswinkel 180°), verzinkte Einlegeböden, 110 kg Traglast/ Einlegeboden



XXL-Tiefe!

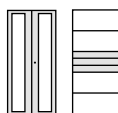
ohne Schubladen

Höhe: 1950

Breite	930	930	930	930
Tiefe	400	500	600	800
Einlegeböden	4	4	4	4
Best.-Nr.	8920-0552	8921-0552	8922-0552	8924-0552
Preis				

Maße und Ausführung

mit Flügeltüren in außen liegenden Türscharnieren (Türöffnungswinkel 180°), 3 Schubladen mit Teleskopschienenführung, voll ausziehbar, 75 kg Traglast/Schub, 110 kg Traglast/Einlegeboden, Wandverschraubung erforderlich



Schubladen mittig

Höhe: 1950

Breite	930	930	1200	1200
Tiefe	500	600	500	600
Einlegeböden	3	3	3	3
Best.-Nr.	8921-55302	8922-55302	8931-55302	8932-55302
Preis				



Best.-Nr. 8931-55302



Best.-Nr. 8931-5532



bis **700 kg**
belastbar




1200

400

4

8930-0552




1200

500

4

8931-0552




1200

600

4

8932-0552



1200

800

4

8934-0552

XXL-Tiefe!

Schubladen unten

Höhe: 1950

Breite

930

930

1200

1200

Tiefe

500

600

500

600

Einlegeböden

4

4

4

4

Best.-Nr.

8921-5532

8922-5532

8931-5532

8932-5532

Preis

→ **Korpus- und Türenfarbe**

Farbkonzept → S. 48



Griffschloss Ergo-Lock
(3-Riegel-Verschluss)
leicht mit Handschuhen bedienbar




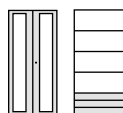
Türöffnungswinkel
ca. 180° durch außen liegende Scharniere



Schubladen mit Teleskopschieneführung, voll ausziehbar, 75 kg Traglast pro Schub



Stahl Türen mit Sichtfenstern aus festverklebtem, 3 mm starkem Acrylglas und verdeckten Schließstangen



Beistellschränke



Best.-Nr. 8521-0552



Best.-Nr. 8821-0552

Maße und Ausführung

mit Flügeltüren in außen liegenden Scharnieren (Türöffnungswinkel 180°), verzinkte Einlegeböden, verstellbar, 110 kg Traglast/Einlegeboden, obere Gummiriefenmatte



Tiefe: 500	Höhe	1000	1000	1200	1200
	Breite	930	1200	930	1200
	Einlegeböden	1	1	2	2
	Best.-Nr.	8821-0552	8831-0552	8521-0552	8531-0552
	Preis				

+ Zubehör

Zusätzliche Einlegeböden → S. 288

Schubladen-Einteilungen



Schubladen-Einteilungen

Kunststoffkästen für Kleinteile, 63 mm hoch



für Schrankbreite	930	1200	1200
Tiefe	500/600	400	500/600
Kästen	4 x 162 x 108 8 x 108 x 108 16 x 54 x 54 16 x 108 x 54	6 x 162 x 108 6 x 108 x 108 12 x 54 x 54 18 x 108 x 54	8 x 162 x 108 8 x 108 x 108 16 x 54 x 54 24 x 108 x 54
+ Best.-Nr.	+ 8921-5713	+ 8930-5713	+ 8931-5713
+ Einzelpreis			




Schubladen-Einteilungen

verzinkte Trennbleche, ca. 68 mm hoch




für Schrankbreite	930	1200	1200
Tiefe	500/600	400	500/600
Fächer (in der Tiefe verstellbar)	2 x 134 x 420 12 x 95 x 110/199	2 x 161 x 315 18 x 95 x 57/199	2 x 161 x 420 18 x 95 x 110/199
+ Best.-Nr.	+ 8921-5718	+ 8930-5718	+ 8931-5718
+ Einzelpreis			



Moosgummi-matte


zum Einlegen in die Schublade



für Schrankbreite	930	1200	1200
Tiefe	500/600	400	500/600
+ Best.-Nr.	+ 8921-701	+ 8930-701	+ 8931-701
+ Einzelpreis			

Schlüssel und Schlösser für Werkzeug- und Materialschränke

(PIN- und RFID-Schlösser siehe S. 265)

	Ergo-Lock-Schloss	Ergo-Lock-Schloss mit Hauptschlüsselanlage	Hauptschlüssel hierzu	Ergo-Lock-Schloss mit Gleichschließung	Einzel-/Ersatzschlüssel	Mehrpriß für Schloss mit Schließ-Nr. nach Wunsch (längere Lieferzeit)	Einzel-/Ersatzschlüssel für Hauptschlüsselanlage
Best.-Nr.	8900-721	8900-723	8900-7131	8900-7211	0004-11	...-...99	0005-10
Preis						auf Anfrage	

→ **Korpus- und Türenfarbe**

Farbkonzept → S. 48

Werkzeugschränke für besondere Anforderungen

Robust und praktisch.



als Akku-Ladeschränke

Die vielseitigen Elektro-Experten

- + Stabile Stahlkonstruktion mit hochwertiger Einbrennbeschichtung
- + Verzinkte Einlegeböden
- + Spezieller E-Boden, fest eingebaut, mit integrierter Steckdosenleiste
- + Griffschloss Ergo-Lock (3-riegelig) mit 2 Schlüsseln und optionalem Wechselkern
- + Türen in außen liegenden Scharnieren, ca. 180° Öffnungswinkel
- + Rückwand perforiert für optimale Belüftung, Comfort-Version mit Lüfter
- + Wahlweise mit Vollblechtüren oder mit Sichtfenstern aus Acrylglas für direkten Einblick
- + Basic- oder Comfort-Variante für jeden Ausstattungs- und Elektrifizierungsbedarf

als Umweltschränke

Die Sicherer für wassergefährdende Stoffe

- + Schutz gegen hohe Folgekosten!
- + Stabile Stahlkonstruktion mit hochwertiger Einbrennbeschichtung
- + Wannböden aus verzinktem Stahl oder Polyethylen
- + Griffschloss Ergo-Lock (3-riegelig) mit 2 Schlüsseln und optionalem Wechselkern
- + Verschiedene Maßvarianten und Beistellschränke



mit Sichtlagerkästen

Die KÖNNER für Kleinteile

- + Stabile Stahlkonstruktion mit hochwertiger Einbrennbeschichtung
- + Verzinkte Einlegeböden
- + Griffschloss Ergo-Lock (3-riegelig) mit 2 Schlüsseln und optionalem Wechselkern
- + Sichtlagerkästen in Profi-Qualität
- + Komplette Produktfamilie (verschiedene Höhen, Maßvarianten und Kasten-/Schubladenbestückungen für jeden Bedarf)



Werkzeugschränke mit Schiebetüren → S. 312



Werkbänke → S. 326



Regale → S. 340

Akku-Ladeschränke

Als Basic- und Comfort-Version.

Das bieten die Akku-Ladeschränke von C + P:

- + Stabile Stahlkonstruktion mit hochwertiger Einbrennbeschichtung
- + Türen in außenliegenden Scharnieren, 180° Türöffnungswinkel
- + Wahlweise mit Vollblechtüren oder mit Sichtfenstern aus Acrylglas 3 mm stark, leicht austauschbar durch Verschraubung
- + 3-riegeliges Griffschloss Ergo-Lock mit 2 Schlüsseln und patentiertem Mechanismus: Zum Schließen einfach zudrücken!
- + Hohe Flexibilität der Einlegeböden: Verstellbarkeit im 15-mm-Raster
- + Spezieller E-Boden, fest eingebaut, mit integrierter Steckdosenleiste, für mehr Ordnung im Schrank
- + Rückwand perforiert für optimale Belüftung, Comfort-Version mit Lüfter
- + Aufrüstbar mit C+P Inneneinrichtungen, z.B. Schubladenblock
- + Jeder Schrank inkl. Zuleitung 3 m Schuko, 230 V
- + Alle Schränke erfüllen: Niederspannungs-Richtlinie 2014/35/EU, EMV-Richtlinie 2014/30/EU, RoHS-Richtlinie 2011/65/EU



Basic-Version mit Vollblechtüren
Best.-Nr. 8921-05E1

Maße und Ausführung Basic

mit 3 verzinkten Einlegeböden, einem E-Boden (Elektro-Wannenboden) und 5-fach-Steckdosenleiste

Höhe: 1950		Mit Vollblech-Türen	Mit Sichtfenster-Türen
Breite: 930	Einlegeböden	3	3
Tiefe: 500	E-Böden	1	1
	Best.-Nr.	8921-05E1	8921-055E1
	Preis		



Patentierter Mechanismus: Zum Schließen einfach zudrücken. Mit Handschuhen einfach bedienbar. Auch als PIN-Code- und RFID-Transponderschloss! (siehe Seite 265)

Maße und Ausführung Comfort

mit einem verzinkten Einlegeboden, 3 E-Böden (Elektro-Wannenboden) und 5-fach-Steckdosenleisten, zentrale Masterleiste mit Lüfteranschluss, FI-Schutzschalter, Leitungsschutzschalter

Höhe: 1950		Mit Vollblech-Türen	Mit Sichtfenster-Türen
Breite: 930	Einlegeböden	1	1
Tiefe: 500	E-Böden	3	3
	Best.-Nr.	8921-05E3	8921-055E3
	Preis		



Temperaturgesteuerter Lüfter und zentrale Masterleiste beim COMFORT-Schrank

Der innovative E-Boden von C + P: Durchdachte Technik – einfachste Nutzung

- + Verdeckte Unterbringungs-Wanne für Netzteile und Zuleitungs-Kabel der Ladegeräte = mehr Ordnung
- + Mehr Platz und bessere Organisation auf der Fläche
- + Halterung und Positionierung der Steckdosenleiste (mit Boden fest verbunden)
- + Wanne gelocht zur Vermeidung von Temperaturstau
- + Verzinkte Ausführung
- + Andere Steckervarianten auf Anfrage lieferbar



+ **Zusätzlicher Standard Einlegeboden verzinkt**

Best.-Nr. 8921-80

Preis



Basic-Version mit Sichtfenster-Türen
Best.-Nr. 8921-055E1



Comfort-Version mit Vollblechtüren
Best.-Nr. 8921-05E3



Comfort-Version mit Sichtfenster-Türen
Best.-Nr. 8921-055E3

+ **Zusätzlicher E-Boden** nur für BASIC-Schrank, nur ein zusätzl. Boden mit Schrankbestellung möglich (nicht nachrüstbar), inkl. Zuleitung.

	Breite	930
	Tiefe	500/600
	Best.-Nr.	+ 8921-80E1
	Preis	


+ **Gummiriefenmatte** um Aufbringen auf dem E-Boden, zur Selbstmontage, inkl. Klebestreifen

	Breite	930
	Tiefe	500/600
	Best.-Nr.	+ 8921-703
	Preis	


+ **Schubladen-Einteilung**, Kunststoffkästen für Kleinteile, ca. 63 mm hoch

	44 Kästen: 4x 162x108 8x 108x108 16x 54x54 16x 108x54	
	Best.-Nr.	+ 8921-5713
	Preis	


+ **Schubladen-Einteilung**, verzinkte Trennbleche, ca. 68 mm hoch

	14 Fächer: 2x 134x420 12x 95x110/199 (in der Tiefe verstellbar)	
	Best.-Nr.	+ 8921-5718
	Preis	

+ **Schubladenblock unten** mit 3 Schubladen voll ausziehbar, je 50 kg Tragkraft, mit Teleskopschienen

	Breite	930
	Tiefe	500/600
	Best.-Nr.	+ 8921-5702
	Preis	

+ **Moosgummimatte** zum Einlegen in die Schublade für eine schonende Ablage empfindlicher Lagerteile

	Breite	930
	Tiefe	500/600
	Best.-Nr.	+ 8921-701
	Preis	

→ **Korpus- und Türenfarbe**

Farbkonzept → S. 48

Umweltschränke



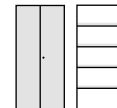
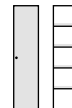
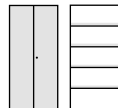
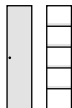
Best.-Nr. 8921-315

Das bieten die Umweltschränke:

- + Sichere Lagerung von Kleingebinden mit wassergefährdenden Stoffen (keine Säuren oder Laugen)
- + Stabile Stahlkonstruktion mit hochwertiger Einbrennbeschichtung
- + Türen in Drehbolzen, ca. 110° Türöffnungswinkel, oben und unten mit reinigungsfreundlichem Belüftungslochbild
- + Schutz vor hohen Folgekosten für wenig Geld
- + Gesetzlich vorgeschrieben in vielen Bereichen (z. B. für landwirtschaftliche Betriebe)
- + Auffangwannen geprüft nach WHG (Wasserhaushaltsgesetz)
- + Hohe Flexibilität der Inneneinrichtung durch Verstellbarkeit im 15 mm-Raster

Maße und Ausführung

mit Flügeltüren, mit Belüftungslochbild, inkl. dreiregeligem Griffschloss Ergo-Lock



Höhe: 1950	Breite	500	930	500	930
Tiefe: 500	Innenmaße H x B x T	1840 x 498 x 453	1840 x 928 x 453	1840 x 498 x 453	1840 x 928 x 453
	Einlegeböden	-	-	3	3
	Auffangvolumen	10 l/Wanne	20 l/Wanne	10 l/Wanne	20 l/Wanne
	Verzinkte Wannen	4	4	-	-
	Polyethylenwannen	-	-	4	4
	Best.-Nr.	8901-315	8921-315	8901-316	8921-316
	Preis				

+ **Zusätzlicher Wannenboden bzw. Polyethylen-Wanne**



für Schrankbreite	500	930	500	930
Maße B x T	490 x 450	920 x 450	490 x 450	920 x 450
Auffangvolumen	10 l/Wanne	20 l/Wanne	10 l/Wanne	20 l/Wanne
+ Best.-Nr.	+ 8901-3725	+ 8921-3725	+ 8901-3726	+ 8921-3726
+ Mehrpreis				

→ **Korpus- und Türenfarbe**

Farbkonzept → S. 48



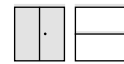
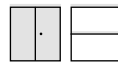
Best.-Nr. 8821-315
+ 8851-00 (obere Gummiriefenmatte)



Best.-Nr. 8721-315
+ 8751-00 (obere Gummiriefenmatte)

Maße und Ausführung

Umwelt-Beistellschränke
mit Flügeltüren, mit Belüftungslochbild, inkl. dreiregeligem Griffschloss Ergo-Lock



Höhe: 1000 (inkl. Abrollband: 1020) Tiefe: 500	Breite	500	930	500	930
	Innenmaße H x B x T	855 x 498 x 453	855 x 928 x 453	855 x 498 x 453	855 x 928 x 453
	Einlegeböden	-	-	1	1
	Auffangvolumen	10 l/Wanne	20 l/Wanne	10 l/Wanne	20 l/Wanne
	Verzinkte Wannen	2	2	-	-
	Polyethylenwannen	-	-	2	2
	Best.-Nr.	8721-315	8821-315	8721-316	8821-316
	Preis				

+ Obere Gummiriefenmatte



für Schrankbreite	500	930
+ Best.-Nr.	+ 8751-00	+ 8851-00
+ Mehrpreis		



Verzinkte Wanne:
Traglast 80 kg



Polyethylen-Wanne:
Traglast 70 kg

Magazinschränke mit Sichtlagerkästen

Das bieten die Schränke mit Sichtlagerkästen:

- + Stabile Stahlkonstruktion mit hochwertiger Einbrennbeschichtung
- + Breite Palette unterschiedlicher Maße und Kastenbestückungen für jeden Verwendungszweck
- + Türaufhängung mit ca. 110° Öffnungswinkel (außer Modelle Seite 310/311 = 180°)
- + Mittige Türverstärkung für hohe Stabilität
- + Hohe Flexibilität der Inneneinrichtung durch Verstellbarkeit im 10 mm-Raster (außer Modelle 8931-501 und -502 = 15 mm-Raster)
- + Traglast pro verzinktem Einlegeboden: 70 kg
- + Traglast pro verkürztem Einlegeboden: 50 kg
- + Schrankbelastbarkeit 450 kg
- + Für stabilen und sicheren Stand ist eine Wandverschraubung erforderlich. Die Befestigungsart ist abhängig vom Wandmaterial. Bitte Schrauben und Dübel entsprechend der Wandbeschaffenheit verwenden (nicht beige packt)
- + Schränke mit Schubladenblock, jeweils 3 Schubladen mit Teleskopschienenführung, voll ausziehbar, 50 kg Traglast/Schub



Best.-Nr. 130276-64



Großraumschränke mit Flügeltüren in außen liegenden Türscharnieren (Türöffnungswinkel 180°)

Griffschloss Ergo-Lock

Bessere Bedienungssicherheit, Verschleißfestigkeit und Optik – zum Schließen der Tür muss das Griffschloss einfach nur zgedrückt werden



Das bieten die Sichtlager- und Regalkästen:

- + Glatte Innenwände und Griffmulde an der Rückwand
- + Stapelnocken ermöglichen sicheres Stapeln
- + Der leicht angeraute Unterboden sorgt für rutschfesten Transport auf Förderbändern
- + Die Sichtlagerkästen sind aus Polypropylen (bis -20°/+90° C, lebensmittelecht und ölfest). In 7 praxisgerechten Größen und in den cadmiumfreien Farben Rot und Blau erhältlich
- + Zur besseren Organisation lassen sie sich zusätzlich mit Etiketten-Schutzfolie, Staubabdeckung, Frontscheibe, Tragegestange sowie Längsteiler ausstatten



Regalkästen



Sichtlagerkästen



Unternehmen


Farbkonzept

Umkleide & Garderobe

Werkstatt & Betrieb

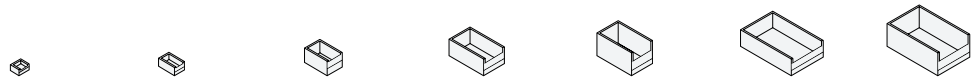
Büro & Archiv



Sichtlagerkästen



Maße und Ausführung

lose, inkl. Etiketten, lieferbar ausschließlich in den angegebenen Verpackungseinheiten



Größe	1	2	3	4	5	6	7
Außenmaße HxBxT	50 x 102 x 85	75 x 103 x 160	125 x 150 x 230	145 x 210 x 350	200 x 210 x 350	145 x 315 x 500	200 x 315 x 500
Verpackungseinheit	60 Stk.	40 Stk.	20 Stk.	10 Stk.	10 Stk.	8 Stk.	6 Stk.
 Farbe rot							
Best.-Nr.	8920-59153	8920-59253	8920-59353	8920-59453	8920-59553	8920-59653	8920-59753
Preis							
 Farbe blau							
Best.-Nr.	8920-59155	8920-59255	8920-59355	8920-59455	8920-59555	8920-59655	8920-59755
Preis							

(+) **Etiketten-Schutzfolie** (1 Verp.-Einheit = 50 Stück)

+ Best.-Nr.	+ 8920-59105	+ 8920-59205	+ 8920-59305	+ 8920-59405	+ 8920-59505	+ 8920-59605	+ 8920-59705
+ Mehrpreis							

(+) **Staubabdeckung** (1 Verp.-Einheit = 10 Stück)

+ Best.-Nr.	+ 8920-59101	+ 8920-59201	+ 8920-59301	+ 8920-59401	+ 8920-59501	+ 8920-59601	+ 8920-59701
+ Mehrpreis							

(+) **Längsteiler** (1 Verp.-Einheit = 10 Stück)

+ Best.-Nr.	-	-	-	+ 8920-59402	+ 8920-59502	-	+ 8920-59702
+ Mehrpreis	-	-	-			-	

(+) **Tragestange** (1 Verp.-Einheit = 10 Stück)

+ Best.-Nr.	-	-	-	-	-	+ 8920-59606	+ 8920-59706
+ Mehrpreis	-	-	-	-	-		

(+) **Frontscheibe** (1 Verp.-Einheit = 10 Stück)

+ Best.-Nr.	-	+ 8920-59204	+ 8920-59304	+ 8920-59404	+ 8920-59504	+ 8920-59604	+ 8920-59704
+ Mehrpreis							



Etiketten-Schutzfolie



Staubabdeckung



Längsteiler



Tragestange



Frontscheibe

Magazinschränke mit Sichtlagerkästen



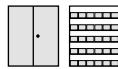
Best.-Nr. 134013-24



Best.-Nr. 134013-21

Maße und Ausführung

mit Flügeltüren, inkl. dreiegeligem Griffschloss Ergo-Lock, Einlegeböden verstellbar im 10 mm-Raster



Höhe: 830	Innenmaße H x B x T	770 x 695 x 250	770 x 695 x 250	770 x 695 x 250	770 x 695 x 250	770 x 695 x 250
Breite: 700	Einlegeböden	4	5	6	3	6
Tiefe: 300	Sichtlagerkästen	18 x Größe 2 rot 12 x Größe 2 blau	24 x Größe 2 rot 8 x Größe 3 blau	42 x Größe 2 blau	-	-
	Best.-Nr.	134013-23	134013-24	134013-21	134013-22	134013-20
	Preis					

+ Zubehör

Zusätzliche Einlegeböden,
Gummiriefenmatte → S. 295

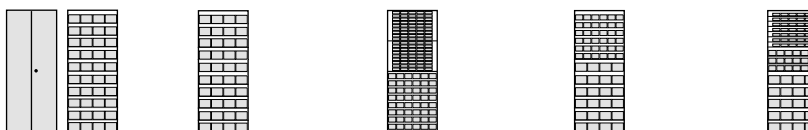
Magazinschränke mit Sichtlagerkästen



Best.-Nr. 133944-25

Maße und Ausführung


mit Flügeltüren inkl. dreieieeligem Griffschloss Ergo-Lock, Einlegeböden verstellbar im 10 mm-Raster, Wandverschraubung erforderlich



Höhe: 1690	Innenmaße HxBxT	1620 x 695 x 250	1620 x 695 x 250	1620 x 695 x 250	1620 x 695 x 250	1620 x 695 x 250
Breite: 700	Einlegeböden	9	9	9	11	13
Tiefe: 300	Sichtlagerkästen	20 x Größe 3 rot 20 x Größe 3 blau	12 x Größe 3 rot 28 x Größe 3 blau	45 x Größe 1 rot 45 x Größe 1 blau 24 x Größe 2 rot 24 x Größe 2 blau	36 x Größe 2 rot 24 x Größe 3 blau	18 x Größe 2 rot 20 x Größe 3 blau 18 x Größe 1 rot 18 x Größe 1 blau
	Best.-Nr.	133413-22	133413-28	133413-24	133413-23	133413-27
	Preis					

Beistellschränke mit Sichtlagerkästen

mit Flügeltüren inkl. dreieieeligem Griffschloss Ergo-Lock, Einlegeböden verstellbar im 10 mm-Raster



Höhe: 1000	Innenmaße HxBxT	890 x 995 x 370	890 x 995 x 370	890 x 995 x 370	890 x 995 x 370	890 x 995 x 370
Breite: 1000	Einlegeböden	4	4	2	6	6
Tiefe: 420	Sichtlagerkästen	18 x Größe 3 rot 12 x Größe 3 blau	12 x Größe 3 rot 12 x Größe 4 blau	-	36 x Größe 2 rot 27 x Größe 2 blau	45 x Größe 2 rot 12 x Größe 3 blau
	Best.-Nr.	133944-22	133944-23	133944-21	133944-24	133944-25
	Preis					

+ Zubehör


Gummiriefenmatte → S. 307



Best.-Nr. 133944-22

! **Sichtlagerkasten-Größen**
(HxBxT):

- 1: 50 x 102 x 85 mm
- 2: 75 x 103 x 160 mm
- 3: 125 x 150 x 230 mm
- 4: 145 x 210 x 350 mm
- 5: 200 x 210 x 350 mm
- 6: 145 x 315 x 500 mm
- 7: 200 x 315 x 500 mm



Griffschloss **Ergo-Lock**
(3-Riegel-Verschluss) im ergonomisch, attraktiven Design




1620 x 695 x 250	1620 x 695 x 250	1620 x 695 x 250	1620 x 695 x 250
14	15	17	6
42 x Größe 2 rot 48 x Größe 2 blau	48 x Größe 2 rot 48 x Größe 2 blau	30 x Größe 1 rot 30 x Größe 1 blau 24 x Größe 2 rot 24 x Größe 2 blau	-
133413-25	133413-29	133413-210	133413-20

+ **Obere Gummiriefenmatte**
für Beistellschränke und -regale,
selbstklebend



Breite x Tiefe	700 x 300	1000 x 420
+ Best.-Nr.	+ 134013-701	+ 133944-701
+ Einzelpreis		

+ **Zusätzliche Einlegeböden**

 verzinkt	für Schrankbreite	700	1000
	Stärke in mm	15	25
	+ Best.-Nr.	+ 130013-81	+ 130044-81
	+ Einzelpreis		



Best.-Nr. 133413-210

Magazinschränke mit Sichtlagerkästen




Best.-Nr. 133113-22



Best.-Nr. 133113-23

Maße und Ausführung

Flügeltüren inkl. dreiregeligem Griff Schloss Ergo-Lock, Einlegeböden verstellbar im 10 mm-Raster, Wandverschraubung erforderlich



Höhe: 1980	Breite	700	700	700	700	1000
	Tiefe	300	300	300	300	420
	Innenmaße H x B x T	1910 x 695 x 250	1910 x 695 x 250	1910 x 695 x 250	1910 x 695 x 250	1870 x 995 x 370
	Einlegeböden	11	15	18	9	6
	Sichtlagerkästen	24 x Größe 3 rot 24 x Größe 3 blau	60 x Größe 2 rot 24 x Größe 3 blau	60 x Größe 2 rot 54 x Größe 2 blau	-	16 x Größe 5 rot 12 x Größe 5 blau
	Best.-Nr.	133113-21	133113-22	133113-23	133113-20	133144-22
	Preis					

→ Korpus- und Türenfarbe

Farbkonzept → S. 48



Best.-Nr. 133144-23

Sichtlagerkasten-Größen (H x B x T):		Regalkasten-Größen (Außenmaße H x B x T):	
1:	50 x 102 x 85 mm	RK 3109:	90 x 117 x 300 mm
2:	75 x 103 x 160 mm	RK 3209:	90 x 234 x 300 mm
3:	125 x 150 x 230 mm	RK 3214:	140 x 234 x 300 mm
4:	145 x 210 x 350 mm		
5:	200 x 210 x 350 mm		
6:	145 x 315 x 500 mm		
7:	200 x 315 x 500 mm		

1000	1000	1000	1000	1000	1000	1000
420	420	420	420	420	420	420
1870x995x370	1870x995x370	1870x995x370	1870x995x370	1870x995x370	1870x995x370	1870x995x370
8	8	9	9	11	12	4
24xGröße 4 rot 12xGröße 5 blau	30xGröße 3 rot 16xGröße 5 blau	20xGröße 4 rot 20xGröße 4 blau	30xGröße 3 rot 20xGröße 4 blau	48xRK 3109 blau 12xGröße 4 rot 12xGröße 4 blau	40xRK 3109 blau 16xRK 3209 blau 16xRK 3214 blau	-
133144-23	133144-25	133144-24	133144-27	133144-29	133144-28	133144-20

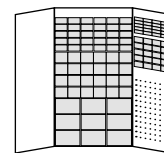
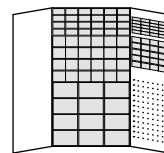
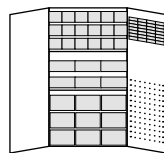
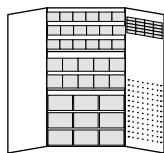
+ Zubehör

Zusätzliche Einlegeböden → S. 307

Magazinschränke mit Sichtlagerkästen

Maße und Ausführung

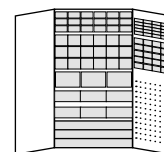
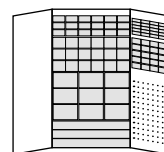
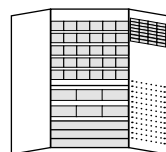
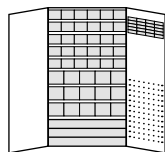
Flügelüren in außen liegenden Scharnieren, 180° Öffnungswinkel, inkl. dreiregeligem Griffschloss Ergo-Lock, Einlegeböden verstellbar im 10 mm-Raster, bei Modell 8931-502 im 15 mm-Raster, Wandverschraubung erforderlich



Höhe: 1980	Breite	1100	1100	1100	1100
	Tiefe	535	535	535	535
	Einlegeböden	9	9	11	11
	Einlegeböden verkürzt	7	5	8	11
	Einhängeschienen	5 pro Tür	7 pro Tür	10 pro Tür	10 pro Tür
	Sichtlagerkästen	40 x Größe 2 blau 28 x Größe 3 rot 15 x Größe 4 blau 9 x Größe 7 rot	56 x Größe 2 rot 35 x Größe 3 blau 6 x Größe 6 rot 9 x Größe 7 blau	40 x Größe 1 rot 80 x Größe 2 blau 28 x Größe 3 rot 20 x Größe 4 blau	40 x Größe 1 rot 90 x Größe 2 blau 28 x Größe 3 rot 15 x Größe 4 blau
	Best.-Nr.	130276-65	130276-66	130276-61	130276-62
	Preis				

Magazinschränke mit Schubladen

Flügelüren in außen liegenden Scharnieren, 180° Öffnungswinkel, inkl. dreiregeligem Griffschloss Ergo-Lock, Traglast pro Schublade ca. 50 kg, Einlegeböden verstellbar im 10 mm-Raster, bei Modell 8931-501 im 15 mm-Raster, Wandverschraubung erforderlich

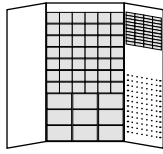
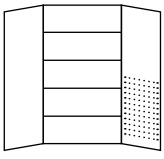


Höhe: 1980	Breite	1100	1100	1100	1100
	Tiefe	535	535	535	535
	Einlegeböden	7	7	9	9
	Einlegeböden verkürzt	6	4	8	6
	Einhängeschienen	5 pro Tür	7 pro Tür	10 pro Tür	10 pro Tür
	Sichtlagerkästen	40 x Größe 2 blau 28 x Größe 3 rot 15 x Größe 4 blau	56 x Größe 2 rot 35 x Größe 3 blau 6 x Größe 6 rot	40 x Größe 1 rot 70 x Größe 2 blau 21 x Größe 3 rot 15 x Größe 4 blau	40 x Größe 1 rot 70 x Größe 2 blau 21 x Größe 3 rot 5 x Größe 4 blau 6 x Größe 6 rot
	Schubladen	3	3	3	3
	Best.-Nr.	130276-67	130276-68	130276-63	130276-64
	Preis				

+ Schubladen-Einteilungen
Kunststoffkästen für Kleinteile,
63 mm hoch



für Schrankbreite	1100	1200
für Schranktiefe	535	500
Kästen	8 x 162 x 108 8 x 108 x 108 16 x 54 x 54 20 x 108 x 54	8 x 162 x 108 8 x 108 x 108 16 x 54 x 54 24 x 108 x 54
+ Best.-Nr.	+ 130076-5713	+ 8931-5713
+ Einzelpreis		

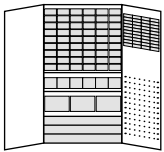


Höhe: 1950

1100	1200
535	500
4	9
-	7
-	10 pro Tür
-	je 40 x Größe 1 rot/blau 21 x Größe 3 blau 28 x Größe 3 rot 10 x Größe 4 blau 5 x Größe 4 rot
130276-613	8931-502



Best.-Nr. 8931-502



Höhe: 1950

1200
500
10
9
10 pro Tür
je 40 x Größe 1 rot/blau je 44 x Größe 2 rot/blau 7 x Größe 3 rot 5 x Größe 4 blau
3
8931-501



Best.-Nr. 130276-64

➔ **Korpus- und Türenfarbe**

Farbkonzept → S. 48

⊕ **Zubehör**

Weitere Schubladen-Einteilungen → S. 283

Werkzeugschränke mit Schiebetüren

Platzsparend und belastbar.



Zu den Produkten →



für Werkzeug und Material

mit Sichtfenstern

Die Raum sparenden Praktiker

- + Stabile Stahlkonstruktion mit hochwertiger Einbrennbeschichtung
- + Verzinkte Einlegeböden
- + Ergonomische Bügelgriffe aus Metall für einfache Bedienung
- + Dreh-/Druckzylinderschloss mit 2 Schlüsseln und optionalem Wechselkern
- + Leichtgängige Schiebetüren mit langlebigen Spezial-Laufrollen
- + Verschiedene Maßvarianten, Aufsatz- und Beistellschränke

Schiebetürenschränke mit Durchblick

- + Stabile Stahlkonstruktion mit hochwertiger Einbrennbeschichtung
- + Verzinkte Einlegeböden
- + Ergonomische Bügelgriffe aus Metall für einfache Bedienung
- + Dreh-/Druckzylinderschloss mit 2 Schlüsseln und optionalem Wechselkern
- + Leichtgängige Schiebetüren mit langlebigen Spezial-Laufrollen
- + Stahltüren mit Sichtfenstern aus Acrylglas für direkten Einblick
- + Verschiedene Maßvarianten und Beistellschränke



bis **700 kg**
belastbar


für schwere Lasten

Die Starken mit Schiebetüren für hohe Belastungen

- + Stabile Stahlkonstruktion mit hochwertiger Einbrennbeschichtung
- + Verzinkte Einlegeböden
- + Ergonomische Bügelgriffe aus Metall für einfache Bedienung
- + Dreh-/Druckzylinderschloss mit 2 Schlüsseln und optionalem Wechselkern
- + Leichtgängige Schiebetüren mit langlebigen Spezial-Laufrollen
- + Traglast pro Einlegeboden 110 kg, Schranklast 700 kg
- + Verschiedene Maßvarianten und Beistellschränke



Werkzeugschränke mit Flügeltüren → S. 262



Werkbänke → S. 326



Regale → S. 340

Werkzeugschränke mit Schiebetüren



Best.-Nr. 2159-00

Das bieten die Werkzeugschränke mit Schiebetüren:

- + Stabile Stahlkonstruktion mit hochwertiger Einbrennbeschichtung
- + Verzinkte Einlegeböden
- + Ergonomische Bügelgriffe aus Metall für einfache Bedienung
- + Dreh-/Druckzylinderschloss mit 2 Schlüsseln und optionalem Wechselkern
- + Leichtgängige Schiebetüren mit langlebigen Spezial-Laufrollen
- + Hohe Flexibilität der Inneneinrichtung durch Verstellbarkeit im 15 mm-Raster
- + Hohe Traglast pro verzinktem Einlegeboden 70 kg (bis 110 kg in verstärkter Ausführung)
- + Verschiedene Maßvarianten, Aufsatz- und Beistellschränke

Maße und Ausführung

mit Dreh-Druckzylinderschloss



Höhe: 1950	Breite	1200	1200	1200
	Tiefe	400	500	600
	Innenmaße H x B x T	1840 x 1197 x 328	1840 x 1197 x 428	1840 x 1197 x 528
	Einlegeböden	4	4	4
	Mitteltrennwand	-	-	-
	Best.-Nr.	2049-00	2059-00	2069-00
	Preis			

+ Zusätzliche Einlegeböden

verzinkt	Breite x Tiefe	1196 x 327	1196 x 427	1196 x 527
	+ Best.-Nr.	+ 2049-80	+ 2059-80	+ 2069-80
	+ Einzelpreis			

→ Korpus- und Türenfarbe

Farbkonzept → S. 48



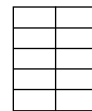
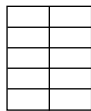
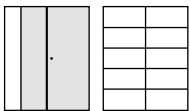
Unternehmen

Farbkonzept

Umkleide & Garderobe

Werkstatt & Betrieb

Büro & Archiv



1600
400
1840 x 797 x 328*
8
1
2149-00

1600
500
1840 x 797 x 428*
8
1
2159-00

1600
600
1840 x 797 x 528*
8
1
2169-00

* Innenmaße beziehen sich jeweils auf **eine** Schrankseite (links oder rechts der Mitteltrennwand)

796x327
+ 2149-80

796x427
+ 2159-80

796x527
+ 2169-80

+ Einlegeboden verstärkt



Traglast pro Boden	ca. 110 kg
Best.-Nr.	+ ...-802
Preis	doppelter Bodenpreis

Aufsatzschränke mit Schiebetüren.



Maße und Ausführung

mit Dreh-Druckzylinderschloss



Höhe	500	500	790
Breite	1200	1200	1200
Tiefe	400	500	400
Innenmaße HxBxT	450 x 1197 x 328	450 x 1197 x 428	740 x 1197 x 328
Einlegeböden	-	-	1
Mitteltrennwand	-	-	-
Best.-Nr.	2044-00	2054-00	2045-09
Preis			

Wandverschraubung

Bei Aufsatzschränken ist eine kundenseitige Wandverschraubung erforderlich.

→ **Korpus- und Türenfarbe**

Farbkonzept → S. 48



Best.-Nr. 2145-09

790	500	500	790	790
1200	1600	1600	1600	1600
500	400	500	400	500
740x1197x428	450x1597x328	450x1597x428	740x797x328*	740x797x428*
1	-	-	2	2
-	-	-	1	1
2055-09	2144-00	2154-00	2145-09	2155-09

* Innenmaße beziehen sich jeweils auf **eine** Schrankseite (links oder rechts der Mitteltrennwand)

+ Abdeckplatten, 25 mm stark
aus DBS, bei Verwendung als Beistellschrank

	für Schrankbreite	1200	1200	1600	1600
	Tiefe	400	500	400	500
	+Best.-Nr.	+ 2016-000	+ 2017-000	+ 2018-000	+ 2019-000
	+ Preis				

+ Abdeckplattendekor

Farbübersicht → S. 52

Beistellschränke mit Schiebetüren.

Maße und Ausführung

mit Dreh-Druckzylinderschloss,
inkl. oberer Gummiriefenmatte



Breite: 1200	Höhe	1000	1000	1000
	Tiefe	400	500	600
	Innenmaße HxBxT	855 x 1197 x 328	855 x 1197 x 428	855 x 1197 x 528
	Einlegeböden	1	1	1
	Best.-Nr.	2046-09	2056-09	2066-09
	Preis			



Breite: 1600	Höhe	1000	1000	1000
	Tiefe	400	500	600
	Innenmaße HxBxT	855 x 797 x 328*	855 x 797 x 428*	855 x 797 x 528*
	Einlegeböden	2	2	2
	Mitteltrennwand	1	1	1
	Best.-Nr.	2146-09	2156-09	2166-09
Preis				

+ Zusätzliche Einlegeböden

 verzinkt	für Schrankbreite	1200	1200	1200	1600	1600	1600
	Tiefe	400	500	600	400	500	600
	+ Best.-Nr.	+ 2049-80	+ 2059-80	+ 2069-80	+ 2149-80	+ 2159-80	+ 2169-80
	+ Einzelpreis						

Jeweils für eine Schrankseite
(links oder rechts der Mittelwand)

→ Korpus- und Türenfarbe

Farbkonzept → S. 48



Best.-Nr. 2146-09



Best.-Nr. 2047-09
+ Best.-Nr. 2016-000 (Abdeckplatte)



1200

400

1055 x 1197 x 328

2

2047-09



1200

500

1055 x 1197 x 428

2

2057-09



1200

600

1055 x 1197 x 528

2

2067-09



1200

400

1055 x 797 x 328*

4

1

2147-09



1200

500

1055 x 797 x 428*

4

1

2157-09



1200

600

1055 x 797 x 528*

4

1

2167-09

* Innenmaße beziehen sich jeweils auf **eine** Schrankseite (links oder rechts der Mitteltrennwand)

+ Abdeckplattendekor

Farbübersicht → S. 52

DBS = Direktbeschichtete Spanplatte

! Alle Maße in mm und alle Preise in €

Werkzeugschränke mit Schiebetüren und Sichtfenster.

Das bieten die Schiebetürenschränke mit Sichtfenstern:


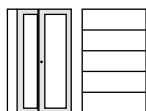
- + Stabile Stahlkonstruktion mit hochwertiger Einbrennbeschichtung
- + Verzinkte Einlegeböden
- + Ergonomische Bügelgriffe aus Metall für einfache Bedienung
- + Dreh-/Druckzylinderschloss mit 2 Schlüsseln und optionalem Wechselkern
- + Leichtgängige Schiebetüren mit langlebigen Spezial-Laufrollen
- + Hohe Flexibilität der Inneneinrichtung durch Verstellbarkeit im 15 mm-Raster
- + Stahltüren mit Sichtfenstern aus Acrylglas (3 mm stark) für direkten Einblick
- + Verschiedene Maßvarianten und Beistellschränke



Die Schiebetüren sind mit leichtgängigen Laufrollen ausgestattet


Maße und Ausführung

mit Dreh-Druckzylinderschloss



Höhe: 1950	Breite	1200	1200	1200
	Tiefe	400	500	600
	Innenmaße HxBxT	1840 x 1197 x 328	1840 x 1197 x 428	1840 x 1197 x 528
	Einlegeböden	4	4	4
	Mitteltrennwand	-	-	-
	Best.-Nr.	2049-055	2059-055	2069-055
	Preis			

+ Zusätzliche Einlegeböden



verzinkt

Breite x Tiefe	1196 x 327	1196 x 427	1196 x 527
+ Best.-Nr.	+ 2049-80	+ 2059-80	+ 2069-80
+ Einzelpreis			

→ Korpus- und Türenfarbe

Farbkonzept → S. 48



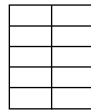
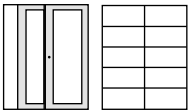
Best.-Nr. 2059-055



Schränke, die Geld verdienen

Finden statt suchen
= Zeit und Kosten sparen!

- + Genial einfach: Durch direkten Blick auf die Schrankinhalte ersparen Sie sich lästiges Suchen und aufwändige Beschriftungssysteme. Zudem wird in Sichtfenster-Schränken automatisch mehr Ordnung gehalten.
- + Die C+P Schränke mit Sichtfenstern machen sich deshalb in kurzer Zeit von selbst bezahlt – und verdienen danach sogar Geld durch Zeit- und Kostenersparnis!
- + Sie sind ebenfalls hervorragend geeignet zur Umsetzung moderner Verbesserungs- und Vereinfachungs-Konzepte wie KAIZEN oder KVP.



1600
400
1840 x 797 x 328*
8
1
2149-055

1600
500
1840 x 797 x 428*
8
1
2159-055

1600
600
1840 x 797 x 528*
8
1
2169-055

* Innenmaße beziehen sich jeweils auf **eine** Schrankseite (links oder rechts der Mitteltrennwand)

796 x 327
+ 2149-80

796 x 427
+ 2159-80

796 x 527
+ 2169-80

+ Einlegeboden verstärkt



Traglast pro Boden	ca. 110 kg
Best.-Nr.	+ ...-802
Preis	doppelter Bodenpreis

Beistellschränke mit Schiebetüren und Sichtfenster.



Best.-Nr. 2057-055

Maße und Ausführung

mit Dreh-Druckzylinderschloss,
inkl. oberer Gummiriefenmatte




Breite: 1200	Höhe	1000	1000	1000
	Tiefe	400	500	600
	Innenmaße HxBxT	855 x 1197 x 328	855 x 1197 x 428	855 x 1197 x 528
	Einlegeböden	1	1	1
	Best.-Nr.	2046-055	2056-055	2066-055
	Preis			



Breite: 1600 mm	Höhe	1000	1000	1000
	Tiefe	400	500	600
	Innenmaße HxBxT	855 x 797 x 328*	855 x 797 x 428*	855 x 797 x 528*
	Einlegeböden	2	2	2
	Mitteltrennwand	1	1	1
	Best.-Nr.	2146-055	2156-055	2166-055
	Preis			

+ Zusätzliche Einlegeböden



verzinkt

für Schrankbreite	1200	1200	1200	1600	1600	1600
Tiefe	400	500	600	400	500	600
+ Best.-Nr.	+ 2049-80	+ 2059-80	+ 2069-80	+ 2149-80	+ 2159-80	+ 2169-80
+ Einzelpreis						

Jeweils für eine Schrankseite
(links oder rechts der Mittelwand)

→ Korpus- und Türenfarbe

Farbkonzept → S. 48



Best.-Nr. 2056-055



Schränke, die Geld verdienen

Finden statt suchen = Zeit und Kosten sparen!

- + Genial einfach: Durch direkten Blick auf die Schrankinhalte ersparen Sie sich lästiges Suchen und aufwändige Beschriftungssysteme. Zudem wird in Sichtfensterschränken automatisch mehr Ordnung gehalten.
- + Die C+P Schränke mit Sichtfenstern machen sich deshalb in kurzer Zeit von selbst bezahlt – und verdienen danach sogar Geld durch Zeit- und Kostenersparnis!
- + Sie sind ebenfalls hervorragend geeignet zur Umsetzung moderner Verbesserungs- und Vereinfachungskonzepte wie KAIZEN oder KVP.



1200
400
1055 x 1197 x 328
2
2047-055



1200
500
1055 x 1197 x 428
2
2057-055



1200
600
1055 x 1197 x 528
2
2067-055



1200
400
1055 x 797 x 328*
4
1
2147-055



1200
500
1055 x 797 x 428*
4
1
2157-055



1200
600
1055 x 797 x 528*
4
1
2167-055

* Innenmaße beziehen sich jeweils auf **eine** Schrankseite (links oder rechts der Mitteltrennwand)

+ Abdeckplattendekor

Farbübersicht → S. 52


DBS = Direktbeschichtete Spanplatte

! Alle Maße in mm und alle Preise in €

Werkzeugschränke mit Schiebetüren für schwere Lasten.

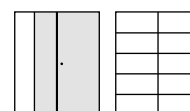
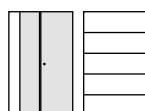
Das bieten die Schränke für schwere Lasten:

- + Stabile Stahlkonstruktion mit hochwertiger Einbrennbeschichtung
- + Verzinkte Einlegeböden
- + Ergonomische Bügelgriffe aus Metall für einfache Bedienung
- + Dreh-/Druckzylinderschloss mit 2 Schlüsseln und optionalem Wechselkern
- + Leichtgängige Schiebetüren mit langlebigen Spezial-Laufrollen
- + Hohe Flexibilität der Inneneinrichtung durch Verstellbarkeit im 15 mm-Raster
- + **Hohe Traglast pro verzinktem Einlegeboden: 110 kg**
- + **Schranklast: 700 kg**
- + Verschiedene Maßvarianten und Beistellschränke



Maße und Ausführung

mit Dreh-Druckzylinderschloss



Tiefe: 500	Breite	1200	1600
Höhe: 1950	Innenmaße HxBxT	1840 x 1197 x 428	1840 x 797 x 428*
	Einlegeböden	4	8
	Mitteltrennwand	-	1
	Best.-Nr.	2059-002	2159-002
	Preis		

* Innenmaße beziehen sich jeweils auf **eine** Schrankseite (links oder rechts der Mitteltrennwand)

+ Zusätzliche Einlegeböden

verzinkt	Breite	1196	796
	Tiefe	427	427
	+ Best.-Nr.	+ 2059-802	+ 2159-802
	+ Einzelpreis		

→ Korpus- und Türenfarbe

Farbkonzept → S. 48



Best.-Nr. 2059-002



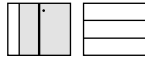
bis 700 kg belastbar



Best.-Nr. 2057-092

Maße und Ausführung

mit Dreh-Druckzylinderschloss,
inkl. oberer Gummiriefenmatte



Tiefe: 500	Höhe	1000	1200	1000	1200
	Breite	1200	1200	1600	1600
	Innenmaße HxBxT	855 x 1197 x 428	1055 x 1197 x 428	855 x 797 x 428*	1055 x 797 x 428*
	Einlegeböden	1	2	2	4
	Mitteltrennwand	-	-	1	1
	Best.-Nr.	2056-092	2057-092	2156-092	2157-092
	Preis				

* Innenmaße beziehen sich jeweils auf **eine** Schrankseite (links oder rechts der Mitteltrennwand)

+ Abdeckplattendekor

Farbübersicht → S. 52

DBS = Direktbeschichtete Spanplatte

! Alle Maße in mm und alle Preise in €

325

Werkbänke, Schubladenschränke und Mobile Computer-, Mess- und Prüfplätze Vielfältig einsetzbar.



Reihen-Werkbänke

Das flexible Modulsystem

- + Stabile Stahlkonstruktion mit hochwertiger Einbrennbeschichtung
- + Verschweißtes Fußgestell aus Vierkantrrohr
- + Bis 1.000 kg belastbar
- + Drehzylinderschloss mit 2 Schlüsseln
- + Sichere Zentralverriegelung der Schubladen
- + Verschiedene Maßvarianten und Schubladenblöcke

Kasten-Werkbänke

Die Robusten für hohe Beanspruchung

- + Stabile Stahlkonstruktion mit hochwertiger Einbrennbeschichtung
- + Konstruktion aus Vierkantrrohr
- + Bis 1.000 kg belastbar
- + Drehzylinderschloss mit 2 Schlüsseln
- + Sichere Zentralverriegelung der Schubladen
- + Niveaueingleichs-Gleiter unter den Füßen
- + Verschiedene Maßvarianten und Schubladenblöcke



Schubladenschränke

Die belastbaren Profis mit Schubladen

- + Stabile Stahlkonstruktion mit hochwertiger Einbrennbeschichtung
- + Eingelassene Griffleisten mit Beschriftungsstreifen
- + Schubladenführungen kugelgelagert mit Vollauszug
- + Einzel-Auszugssperre
- + Drehzylinderschloss mit 2 Schlüsseln
- + Sichere Zentralverriegelung
- + Verschiedene Maßvarianten und Blendenhöhen



Mobile Schränke

Die mobilen Helfer

- + Stabile Stahlkonstruktion mit hochwertiger Einbrennbeschichtung
- + Mobil durch 4 Lenkrollen Ø 125 mm, 2 mit Feststeller
- + Kabeldurchlässe in der Rückwand
- + Kleiner und großer Schrank für jeden Bedarf
- + Großer Schrank mit Quadratlochung in der Rückwand zur Belüftung

Reihen-Werkbänke Serie 450

Das bieten die Reihen-Werkbänke:

- + Stabile Stahlkonstruktion mit hochwertiger Einbrennbeschichtung
- + Verschweißtes Fußgestell aus Vierkantrrohr 50 x 50 x 2 mm
- + Das Baukastenprinzip ermöglicht eine variable Anordnung der Schubladenschränke oder der Werkbankfüße
- + Große Schränke mit Gehäusenutzhöhe 700 mm, Türen und Schubladen bündig mit Gehäuse
- + Eingelassene, durchgehende Griffleisten mit Beschriftungsstreifen und Klarsichtabdeckung
- + Sichere Zentralverriegelung, Kombinations-Schließanlage möglich
- + Schubladen mit Kugelführung und Vollauszug 100 %
- + Schubladen mit 50 mm Blendenhöhe, 70 kg Tragkraft
- + Schubladen ab 75 mm Blendenhöhe, 100 kg Tragkraft
- + Arbeitsplatten aus Buche Multiplex 40 mm, mehrschichtverleimt, geölt
- + Anlieferung zerlegt, zur einfachen Selbstmontage

Maße und Ausführung

mit Drehzylinderschloss



Tiefe: 750	Breite	1000	1500	2000	1000	1500	2000	1000	1500	2000
Höhe: 859	Beschreibung	2 x Fußgestell, 1 x Platte Buche Multiplex			2 x Fußgestell, 1 x Platte Buche Multiplex Unterhängeschrank: 1 x 150			2 x Fußgestell, 1 x Platte Buche Multiplex Unterhängeschrank: 2 x 150		
	Best.-Nr.	4501-010	4502-010	4503-010	4501-140	4502-140	4503-140	4501-020	4502-020	4503-020
	Preis									



+ Kleinteilekästen | 24-teilig

Für Blendenhöhe	50	100
Best.-Nr.	99003-0001	99003-0002

Preis



+ Metalleinteilung | 8-teilig

Für Blendenhöhe	50	100	150	200
Best.-Nr.	99003-0003	99003-0004	99003-0005	99003-0006

Korpus/Gestell

RAL 7035 Lichtgrau

Die angegebene Produkt-Best.-Nr. muss bei Bestellung um die Farbangabe ergänzt werden: Korpus/Gestell immer RAL 7035 Lichtgrau, Fronten gemäß Tabelle - bitte Farbe angeben (im Tabellenkopf abgebildet sind die Fronten in RAL 5012 Lichtblau)

Fronten wahlweise

RAL 5012 Lichtblau

RAL 3003 Rubinrot

RAL 5010 Enzianblau

RAL 6011 Resedagrün

RAL 7016 Anthrazitgrau

RAL 7035 Lichtgrau



1500

2000

1x Fußgestell,
1x Platte Buche Multiplex,
1x Blende 1x150,
1x Flügeltür 550

4502-100

1500

2000

1x Fußgestell,
1x Platte Buche Multiplex,
Blenden 1x50, 3x100,
1x150, 1x200

4502-070

1500

2000

1x Platte Buche Multiplex,
Blenden (links) 1x50, 1x100,
1x150, 2x200,
1x Blende (rechts) 1x150,
1x Flügeltür (rechts) 550

4502-130

4503-130

+ Weiteres Zubehör

**Ganzer Fachboden,
25 mm stark**

**Halber Fachboden,
25 mm stark**

**Rückbrett,
15 mm stark**

**Buche
Multiplex**

Für Werkbank-
breite

Breite

Tiefe

Best.-Nr.

Preis

1000

1500

2000

1500

2000

1500

2000

840

1350

1850

850

1350

1500

2000

550

550

550

550

550

120

120

99003-0011

99003-0012

99003-0013

99003-0014

99003-0015

99003-0016

99003-0017

Kastenwerkbänke Small

Das bieten die Kastenwerkbänke Small:

- + Kein Aufbauen – Werkbänke werden fertig montiert geliefert
- + Stabile Stahlkonstruktion mit hochwertiger Einbrennbeschichtung
- + Rahmen aus Vierkantrrohr 40x40x2 mm
- + Schubladen mit Kugelführungen
- + Eingelassene Schubladen und Türen, dadurch keine Verletzungsgefahr durch herausstehende Griffleisten
- + Schubladen-Vollauszug (VA) 100 %
- + **Schubladennutzmaß: 450 x 600 mm**
- + Schubladen mit 50 mm Blendenhöhe, 70 kg Tragkraft
- + Schubladen ab 75 mm Blendenhöhe, 100 kg Tragkraft
- + Sichere Zentralverriegelung, Zylinderschloss mit zwei Schlüsseln
- + Arbeitsplatte aus Buche-Mutliplex, mehrschichtverleimt, geölt, 40 mm
- + Niveaueausgleichs-Gleiter unter den Füßen





Best.-Nr. 99003-0019-002



Maße und Ausführung

Höhe: 859	Breite	1500	1500	1500
Tiefe: 750	Beschreibung	links: 3 x 200	links: 1x Flügeltür 600 mit Fachboden	links: 3 x 100, 2 x 150
		rechts: 3 x 100, 2 x 150	rechts: 1 x 100, 1 x 200, 1 x 300	rechts: 1 x halber Fachboden
	Best.-Nr. (für Front 5012)	99003-0018-002	99003-0019-002	99003-0020-002
	Preis			



+ Kleinteilekästen | 15-teilig

Für Blendenhöhe	50	100
Best.-Nr.	99003-0022	99003-0023
Preis		

+ Metalleinteilung | 10-teilig

Für Blendenhöhe	50	100	150	200
Best.-Nr.	99003-0007	99003-0008	99003-0009	99003-0010
Preis				

+ Metalleinteilung | 25-teilig

Für Blendenhöhe	50	100	150
Best.-Nr.	99003-0024	99003-0025	99003-0026
Preis			



Sonderfarben für Korpusse, Gestelle oder Fronten sowie Sonderverschlüsse fragen Sie bitte objektbezogen an



1500	2000	2000	2000	2000
links: 1x halber Fachboden	links: 2x 50, 2x 100, 2x 150	links: 1x 50, 1x 150, 2x 200	links: 4x 150	links: 3x 100, 2x 150
rechts: 1x 200, 1x Flügeltür 400	rechts: 1x halber Fachboden	rechts: 1x 150, 1x Flügeltür 450	mittig: 4x 150	mittig: 3x 200
99003-0021-002	99003-0027-002	99003-0028-002	99003-0029-002	rechts: 2x 75, 1x 150, 1x 300 99003-0030-002



+ **Werkbankhalterung für Lochplatten**
passend für Lochplatten der Seite S. 338.

Empfohlen wird bei Breite:
1000 mm: 2 Halterungen
1500 mm: 3 Halterungen
2000 mm: 3 Halterungen

	Für 1 Lochplatte	Für 2 Lochplatten übereinander
Best.-Nr.	99003-0154	99003-0155
Preis		

Korpus/Gestell

■ RAL 7035 Lichtgrau

Die angegebene Produkt-Best.-Nr. enthält am Ende die erste Frontfarbe der Farbtabelle (RAL 5012 Lichtblau, Farb-Nr. -002). Alle anderen angegebenen Farben sind ohne Mehrpreis lieferbar - hierfür einfach die Farb-Nr. am Ende der Produkt-Best.-Nr. anpassen.

Fronten wahlweise	Farb-Nr.
■ RAL 5012 Lichtblau	-002
■ RAL 3003 Rubinrot	-009
■ RAL 5010 Enzianblau	-008
■ RAL 6011 Resedagrün	-003
■ RAL 7016 Anthrazitgrau	-453
■ RAL 7035 Lichtgrau	-001

Kastenwerkbenke Medium

Das bieten die Kastenwerkbenke Medium:

- + Kein Aufbauen – Werkbenke werden fertig montiert geliefert
- + Stabile Stahlkonstruktion mit hochwertiger Einbrennbeschichtung
- + Rahmen aus Vierkantrrohr 40 x 40 x 2 mm
- + Schubladen mit Kugelführungen
- + Eingelassene Schubladen und Türen, dadurch keine Verletzungsgefahr durch herausstehende Griffleisten
- + Schubladen-Vollauszug (VA) 100 %
- + **Schubladennutzmaß: 600 x 600 mm**
- + Schubladen mit 50 mm Blendenhöhe, 70 kg Tragkraft
- + Schubladen ab 75 mm Blendenhöhe, 100 kg Tragkraft
- + Sichere Zentralverriegelung, Zylinderschloss mit zwei Schlüsseln
- + Arbeitsplatte aus Buche-Multiplex, mehrschichtverleimt, geölt, 40 mm
- + Niveausausgleichs-Gleiter unter den Füßen



Best.-Nr. 99003-0031-002


Maße und Ausführung



Höhe: 859	Breite	1500	1500
Tiefe: 750	Beschreibung	links: 2 x 75, 1 x 100, 1 x 150, 1 x 200 rechts: 1 x 150, 1 x Flügeltür 450	links: 2 x 100, 2 x 200 rechts: 2 x 100, 2 x 200
	Best.-Nr. (für Front 5012)	99003-0031-002	99003-0032-002
	Preis		



Höhe: 859	Breite	2000	2000
Tiefe: 750	Beschreibung	links: 1 x 150, 1 x Flügeltür 450 mittig: 2 x Fachboden rechts: 3 x 200	links: 1 x 50, 1 x 150, 2 x 200 mittig: 2 x Fachboden rechts: 2 x 75, 1 x 150, 1 x 300
	Best.-Nr. (für Front 5012)	99003-0033-002	99003-0034-002
	Preis		



⊕ **Kleinteilekästen | 32-teilig**

⊕ **Metalleinteilung | 13-teilig**

⊕ **Metalleinteilung | 11-teilig**

Für Blendenhöhe	50	100	50	100	150	200	100	150	200
Best.-Nr.	99003-0035	99003-0036	99003-0037	99003-0038	99003-0039	99003-0040	99003-0041	99003-0042	99003-0043
Preis									

Korpus/Gestell

RAL 7035 Lichtgrau

Die angegebene Produkt-Best.-Nr. enthält am Ende die erste Frontfarbe der Farbtabelle (RAL 5012 Lichtblau, Farb-Nr. -002). Alle anderen angegebenen Farben sind ohne Mehrpreis lieferbar - hierfür einfach die Farb-Nr. am Ende der Produkt-Best.-Nr. anpassen.

Fronten wahlweise

Farb-Nr.

RAL 5012 Lichtblau	-002
RAL 3003 Rubinrot	-009
RAL 5010 Enzianblau	-008
RAL 6011 Resedagrün	-003
RAL 7016 Anthrazitgrau	-453
RAL 7035 Lichtgrau	-001

Schubladenschränke Small

Das bieten die Schubladenschränke Small:

- + Stabile Stahlkonstruktion mit hochwertiger Einbrennbeschichtung
- + Schubladen-Vollauszug (VA) 100 %
- + Schubladen mit 50 mm, 70 kg Tragkraft
- + Schubladen ab 75 mm, 100 kg Tragkraft
- + Schubladenführung kugelgelagert
- + Einzel-Auszugssperre
- + Griffleisten mit Beschriftungsstreifen zum Einlegen
- + **Schubladennutzmaß 450 x 600 mm**
- + Eingelassene Schubladen, dadurch keine Verletzungsgefahr durch herausstehende Griffleisten
- + Sichere Zentralverriegelung, Zylinderschloss mit zwei Schlüsseln
- + Schubladen-Einteilungen siehe S. 330



Best.-Nr. 99003-0046-002



Höhe: 819	Breite	555	555	555
Tiefe: 736	Blendenhöhen	1x 100, 4 x 150	5 x 100, 1x 200	1 x 50, 2 x 75, 2 x 100, 2 x 150
	Best.-Nr. (für Front 5012)	99003-0044-002	99003-0045-002	99003-0046-002
	Preis			



+ Abdeckplatte

Buche Multiplex

Best.-Nr. 99003-0047

Preis



+ Abdeckplatte

melaminharzbeschichtete Spanplatte

Best.-Nr. 99003-0048

Preis



+ Metall-Abrollrand 3-seitig

20 mm hoch

Best.-Nr. 99003-0049

Preis



+ Hubwagensockel

Best.-Nr. 99003-0050

Preis



+ Mobilzusatz (nicht nachrüstbar)

2 x Bockrollen und 2 x Lenkrollen mit Feststeller Ø 125 mm
2 x Schiebehandgriff aus Kunststoff

Best.-Nr. 99003-0051

Preis

Korpus/Gestell

RAL 7035 Lichtgrau

Die angegebene Produkt-Best.-Nr. enthält am Ende die erste Frontfarbe der Farbtabelle (RAL 5012 Lichtblau, Farb-Nr. -002). Alle anderen angegebenen Farben sind ohne Mehrpreis lieferbar - hierfür einfach die Farb-Nr. am Ende der Produkt-Best.-Nr. anpassen.

Fronten wahlweise

Farb-Nr.

	RAL 5012 Lichtblau	-002
	RAL 3003 Rubinrot	-009
	RAL 5010 Enzianblau	-008
	RAL 6011 Resedagrün	-003
	RAL 7016 Anthrazitgrau	-453
	RAL 7035 Lichtgrau	-001

Schubladenschränke Medium



Best.-Nr. 99003-0053-002

Das bieten die Schubladenschränke Medium:

- + Stabile Stahlkonstruktion mit hochwertiger Einbrennbeschichtung
- + Gehäuse: pulverbeschichtet
- + Schubladen-Vollauszug (VA) 100 %
- + Schubladen mit 50 mm, 70 kg Tragkraft
- + Schubladen ab 75 mm, 100 kg Tragkraft
- + Schubladenführung kugelgelagert
- + Einzel-Auszugssperre
- + Griffleisten mit Beschriftungsstreifen zum Einlegen
- + **Schubladennutzmaß 600 x 600 mm**
- + Eingelassene Schubladen, dadurch keine Verletzungsgefahr durch herausstehende Griffleisten
- + Sichere Zentralverriegelung, Zylinderschloss mit zwei Schlüsseln



Maße und Ausführung

Höhe: 1019	Breite	705	705	705
Tiefe: 736	Blendenhöhen	2 x 100, 2 x 150, 2 x 200	1 x 50, 2 x 100, 3 x 150, 1 x 200	2 x 50, 2 x 75, 1 x 100, 1 x 150, 2 x 200
	Best.-Nr. (für Front 5012)	99003-0052-002	99003-0053-002	99003-0054-002
	Preis			



+ Abdeckplatte

Buche Multiplex	
Best.-Nr.	99003-0055
Preis	



+ Abdeckplatte

melaminharzbeschichtete Spanplatte	
Best.-Nr.	99003-0056
Preis	



+ Metall-Abrollrand 3-seitig

20 mm hoch	
Best.-Nr.	99003-0057
Preis	



+ Hubwagensockel

Best.-Nr.	99003-0058
Preis	



+ Mobilzusatz (nicht nachrüstbar)

2 x Bockrollen und 2 x Lenkrollen mit Feststeller Ø 125 mm
2 x Schiebehändgriff aus Kunststoff

Best.-Nr.	99003-0059
Preis	

Korpus/Gestell

■ RAL 7035 Lichtgrau

Die angegebene Produkt-Best.-Nr. enthält am Ende die erste Frontfarbe der Farbtabelle (RAL 5012 Lichtblau, Farb-Nr. -002). Alle anderen angegebenen Farben sind ohne Mehrpreis lieferbar - hierfür einfach die Farb-Nr. am Ende der Produkt-Best.-Nr. anpassen.

Fronten wahlweise

Farb-Nr.

■ RAL 5012 Lichtblau	-002
■ RAL 3003 Rubinrot	-009
■ RAL 5010 Enzianblau	-008
■ RAL 6011 Resedagrün	-003
■ RAL 7016 Anthrazitgrau	-453
■ RAL 7035 Lichtgrau	-001

Schubladenschränke Large

Das bieten die Schubladenschränke Large:

- + Stabile Stahlkonstruktion mit hochwertiger Einbrennbeschichtung
- + Gehäuse: pulverbeschichtet
- + Schubladen-Vollauszug (VA) 100 %
- + Schubladen mit 50 mm, 70 kg Tragkraft
- + Schubladen ab 75 mm, 100 kg Tragkraft
- + Schubladenführung kugelgelagert
- + Einzel-Auszugssperre
- + Griffleisten mit Beschriftungsstreifen zum Einlegen
- + **Schubladennutzmaß 900 x 600 mm**
- + Eingelassene Schubladen, dadurch keine Verletzungsgefahr durch herausstehende Griffleisten
- + Sichere Zentralverriegelung, Zylinderschloss mit zwei Schlüsseln



Best.-Nr. 99003-0061-002



1005

1x 75, 2x 100, 1x 125,
2x 150, 1x 200

99003-0060-002



1005

2x 75, 1x 150,
3x 200

99003-0061-002



1005

2x 50, 1x 100, 4x 125,
1x 200

99003-0062-002



+ Abdeckplatte

Buche Multiplex

Best.-Nr. 99003-0063

Preis



+ Abdeckplatte

melaminharzbeschichtete Spanplatte

Best.-Nr. 99003-0064

Preis



+ Metall-Abrollrand 3-seitig

20 mm hoch

Best.-Nr. 99003-0065

Preis



+ Hubwagensockel

Best.-Nr. 99003-0066

Preis



+ Mobilzusatz (nicht nachrüstbar)

2 x Bockrollen und 2 x Lenkrollen mit Feststeller Ø 125 mm
2 x Schiebehandgriff aus Kunststoff

Best.-Nr. 99003-0067

Preis

Korpus/Gestell

■ RAL 7035 Lichtgrau

Die angegebene Produkt-Best.-Nr. enthält am Ende die erste Frontfarbe der Farbtabelle (RAL 5012 Lichtblau, Farb-Nr. -002). Alle anderen angegebenen Farben sind ohne Mehrpreis lieferbar - hierfür einfach die Farb-Nr. am Ende der Produkt-Best.-Nr. anpassen.

Fronten wahlweise

Farb-Nr.

■ RAL 5012 Lichtblau	-002
■ RAL 3003 Rubinrot	-009
■ RAL 5010 Enzianblau	-008
■ RAL 6011 Resedagrün	-003
■ RAL 7016 Anthrazitgrau	-453
■ RAL 7035 Lichtgrau	-001

Einteilungen für Schubladenschränke Medium:



(+) Kleinteilekästen | 24-teilig

bestehend aus: 12 Kästen 150 x 150 mm, 4 Kästen 75 x 150 mm, 8 Kästen 75 x 75 mm


für Blendenhöhe	50	100
Best.-Nr.	99003-0068	99003-0069
Preis		



(+) Metalleinteilung | 10-teilig

bestehend aus: 2 Mittelfachschiene 600 mm, 8 Trennwänden 200 mm

für Blendenhöhe	50	100	150	200
Best.-Nr.	99003-0070	99003-0071	99003-0072	99003-0073
Preis				



(+) Metalleinteilung | 23-teilig

bestehend aus: 5 Mittelfachschiene 600 mm, 18 Trennwänden 100 mm

für Blendenhöhe	50	100	150	200
Best.-Nr.	99003-0074	99003-0075	99003-0076	99003-0077
Preis				



(+) Riffelgummieinlage

für Blendenhöhe	50 - 200
Best.-Nr.	99003-0078
Preis	

Einteilungen für Schubladenschränke Large:



(+) Kleinteilekästen | 40-teilig

bestehend aus: 16 Kästen 150 x 150 mm, 8 Kästen 75 x 150 mm, 16 Kästen 75 x 75 mm

für Blendenhöhe	50	100
Best.-Nr.	99003-0079	99003-0080
Preis		



(+) Metalleinteilung | 20-teilig

bestehend aus: 5 Mittelfachschiene 600 mm, 15 Trennwänden 150 mm

für Blendenhöhe	50	100	150	200
Best.-Nr.	99003-0081	99003-0082	99003-0083	99003-0084
Preis				



(+) Metalleinteilung | 15-teilig

bestehend aus: 3 Mittelfachschiene 600 mm, 9 Trennwände 200 mm, 3 Trennwänden 300 mm

für Blendenhöhe	50	100	150
Best.-Nr.	99003-0085	99003-0086	99003-0087
Preis			



(+) Riffelgummieinlage

für Blendenhöhe	50 - 200
Best.-Nr.	99003-0088
Preis	

Mobile Computer-, Mess- und Prüfplätze

- + Stabile Stahlkonstruktion mit hochwertiger Einbrennbeschichtung
- + Mobil durch 4 Lenkrollen Ø 125 mm, 2 mit Feststeller
- + Kabeldurchlässe in der Rückwand
- + Kleiner und großer Schrank für jeden Bedarf
- + Großer Schrank mit Quadratlochung in der Rückwand zur Belüftung



Maße und Ausführung

Tiefe: 500	Höhe	1000	
	Breite	530	
	Beschreibung	1x Flügeltür 1x Abdeckplatte Buche Multiplex 25 mm 1x Schublade 100 mm, voll ausziehbar, Tragkraft 70 kg 1x Rolluntersatz Ø 125 mm 1x 4er Steckdose	2x Flügeltür 1x Tastaturauszug 1x Fachboden Gelochte Rückwand 1x schräge Ablage 1x Flachbildschirmhalterung mit VESA-Verschraubung 1x Rolluntersatz Ø 125 mm 1x 4er Steckdose
	Best.-Nr. (für Front 5012)	99003-0089-002	99003-0090-002
	Preis		

Korpus/Gestell

■ RAL 7035 Lichtgrau

Die angegebene Produkt-Best.-Nr. enthält am Ende die erste Frontfarbe der Farbtabelle (RAL 5012 Lichtblau, Farb-Nr. -002). Alle anderen angegebenen Farben sind ohne Mehrpreis lieferbar - hierfür einfach die Farb-Nr. am Ende der Produkt-Best.-Nr. anpassen.

Fronten wahlweise


Farb-Nr.

■ RAL 5012 Lichtblau	-002
■ RAL 3003 Rubinrot	-009
■ RAL 5010 Enzianblau	-008
■ RAL 6011 Resedagrün	-003
■ RAL 7016 Anthrazitgrau	-453
■ RAL 7035 Lichtgrau	-001

Lochplatten

Lochplattensystem: Da hat jedes Werkzeug den richtigen Haken. Diese werden einfach in die gewünschte Lochung eingehängt und eingeklickt. Da wackelt nichts und der Haken bleibt an seinem Platz.

- + Übersichtliche und platzsparende Lagerung von Werkzeug, Kleinteilen und Arbeitsmaterialien
- + Robuste Pulverbeschichtung
- + Verstärkt durch Unterzüge



+ Lochplatte

Stahlplatte, gelocht, 10 x 10 mm
Rundum abgekantet, RAL 7035 Lichtgrau
Lochabstand 38 x 38 mm

Best.-Nr.	Maße	Preis
99003-0150	500 x 450	
99003-0151	1000 x 450	
99003-0152	1500 x 450	
99003-0153	2000 x 450	



+ Werkzeughalter mit geradem Dorn

Ø 6 mm

Best.-Nr.	Maße	Preis
99003-0135	35	
99003-0136	75	
99003-0137	125	



+ Werkzeughalter mit senkrechtem Hakenende

Ø 6 mm

Best.-Nr.	Maße	Preis
99003-0098	50	
99003-0099	100	
99003-0100	150	



+ Werkzeughalter mit schrägem Hakenende

Ø 6 mm

Best.-Nr.	Maße	Preis
99003-0094	50	
99003-0095	100	
99003-0096	150	
99003-0097	200	



+ Doppelter Werkzeughalter mit schrägem Hakenende

Ø 6 mm

Best.-Nr.	Maße	Preis
99003-0103	50	
99003-0104	75	
99003-0105	150	



+ Doppelter Werkzeughalter mit senkrechtem Hakenende

Ø 6 mm

Best.-Nr.	Maße	Preis
99003-0139	35	
99003-0140	50	
99003-0141	75	
99003-0142	150	



+ Schräghaken für Nüsse und Steckschlüssel

Ø 6 mm

Best.-Nr.	Maße	Preis
99003-0138	14/40	



+ Rundhalter

Best.-Nr.	Maße	Preis
99003-0116	65 x 25	



+ Maschinenhalter

Best.-Nr.	Maße	Preis
99003-0117	40	
99003-0118	60	
99003-0119	80	



+ Grundplatte

Best.-Nr.	Ausführung	Preis
99003-0129	Klein	
99003-0130	Groß	



+ Magnethalter

Best.-Nr.	Maße	Preis
99003-0101	40	



+ Magnete

VE= 10 Stück

Best.-Nr.	Maße	Preis
99003-0102	Ø 25	



+ Werkzeugklemme, einfach, kleine Grundplatte

Best.-Nr.	Maße	Preis
99003-0106	6	
99003-0107	10	
99003-0108	13	
99003-0109	16	
99003-0110	19	



+ Zangenhalter

Best.-Nr.	Maße	Preis
99003-0143	20 x 35	
99003-0144	50 x 40	
99003-0145	75 x 50	
99003-0146	20 x 55	
99003-0147	20 x 75	



+ Sägenhalter, muss paarweise bestellt werden, VE = 1 Stück

Best.-Nr.	Ausführung	Preis
99003-0126	für 4 Sägen	



+ Rohrhalter auch für Schläuche, Kabel etc.

Best.-Nr.	Maße	Preis
99003-0127	62	
99003-0128	100	



+ Schraubendreherhalter

Maße in mm (B x T x H): 200/390 x 30 x 40

Best.-Nr.	Ausführung	Preis
99003-0122	Für 6 Teile	
99003-0123	Für 12 Teile	



+ Doppelte Werkzeugklemme

Best.-Nr.	Maße	Preis
99003-0111	6	
99003-0112	10	
99003-0113	13	
99003-0114	16	
99003-0115	19	



+ Werkzeughalter 3-fach

Best.-Nr.	Maße	Preis
99003-0120	45 x 150	



+ Schraubenschlüsselhalter waagrecht

Für 8 Schlüssel

Best.-Nr.	Maße	Preis
99003-0121	130/60 x 150 x 50	



+ Ablageplatte

Best.-Nr.	Maße	Preis
99003-0148	350 x 125	
99003-0149	445 x 150	



+ Bohrer- / Innensechskant-halter (div. Ø)

Maße in mm (B x T x H): 200/390 x 30 x 35

Best.-Nr.	Ausführung	Preis
99003-0124	Für 14 Teile	
99003-0125	Für 28 Teile	

Hakensortimente als Sparsets

praxisorientiert zusammengestellt (genaue Zusammenstellung siehe nachfolgende Auflistung)

+ Hakensortiment 10-teilig

7x Werkzeughalter mit schrägem Ende
2x Doppelter Werkzeughalter
1x Werkzeugklemme

Best.-Nr.	Preis
99003-0131	

+ Hakensortiment 18-teilig

5x Werkzeughalter mit schrägem Ende
2x Werkzeughalter mit senkr. Ende
3x Doppelter Werkzeughalter
3x Werkzeugklemmen
2x Zangenhalter
1x Bohrerhalter
1x Schraubenschlüsselhalter
1x Schraubendreherhalter

Best.-Nr.	Preis
99003-0132	

+ Hakensortiment 28-teilig

6x Werkzeughalter mit schrägem Ende
8x Werkzeughalter mit senkr. Ende
6x Doppelter Werkzeughalter
2x Zangenhalter
1x Maschinenhalter
1x Schraubenschlüsselhalter
1x Schraubendreherhalter
1x Bohrerhalter
2x Sägenhalter

Best.-Nr.	Preis
99003-0133	

+ Hakensortiment 40-teilig

9x Werkzeughalter mit schrägem Ende
12x Werkzeughalter mit senkr. Ende
9x Doppelter Werkzeughalter
3x Zangenhalter
2x Maschinenhalter
1x Schraubenschlüsselhalter
1x Schraubendreherhalter
1x Bohrerhalter
2x Sägenhalter

Best.-Nr.	Preis
99003-0134	

Regalsysteme



Ordnerregale

Die Steckbaren fürs Ordnerarchiv

- + Leicht und schnell zu montierendes, schraubenloses Stecksystem
- + Fachböden im 25 mm-Raster verstellbar
- + Traglast pro Fachboden: 80 kg
- + Maximale Feldlast: 600 kg
- + Oberflächen: Wahlweise verzinkt oder Lichtgrau RAL 7035



Steckregale für normale Lasten

Die flott montierten Regale für normale Belastung

- + Leicht und schnell zu montierendes, schraubenloses Stecksystem
- + Fachböden im 25 mm-Raster verstellbar
- + Traglast pro Fachboden: 100 kg
- + Maximale Feldlast: 1100 kg (Höhe 2000 mm) 1650 kg (Höhe 2500 mm)
- + Oberflächen: Wahlweise verzinkt oder Lichtgrau RAL 7035



Steckregale für mittelschwere Lasten

Die passenden Regale für höhere Ansprüche

- + Leicht und schnell zu montierendes, schraubenloses Stecksystem
- + Fachböden im 25 mm-Raster verstellbar
- + Traglast pro Fachboden: 150 kg
- + Maximale Feldlast: 1100 kg (Höhe 2000 mm) 1650 kg (Höhe 2500 mm)
- + Oberflächen: Wahlweise verzinkt oder Lichtgrau RAL 7035



Steckregale für schwere Lasten

Die starken Regale für hohe Belastung

- + Leicht und schnell zu montierendes, schraubenloses Stecksystem
- + Fachböden im 25 mm-Raster verstellbar
- + Traglast pro Fachboden: 230 kg
- + Maximale Feldlast:
1650 kg (Höhe 2000 mm)
2400 kg (Höhe 2500 mm)
- + Oberflächen: Wahlweise verzinkt oder Lichtgrau RAL 7035



Weitspann-Steckregale

Die Spezialisten für großes und schweres Lagergut

- + Leicht und schnell zu montierendes, schraubenloses Stecksystem
- + Fachböden im 50 mm-Raster verstellbar
- + Traglast pro Fachboden: 500/400 kg (Regalbreite 1700 + 2000 mm/2500 mm)
- + Maximale Feldlast: 3000 kg
- + Oberflächen: Verzinkt, Böden als Spanplattenböden


Ordner-Steckregale

Das bieten die Ordner-Steckregale:

- + Schraubenlose Steckregal-Konstruktion aus Profilrahmen mit Diagonalstreben bzw. Längsriegeln, Fachböden und Montagezubehör
- + Sehr schnell und einfach aufgebaut
- + Fachböden im 25 mm-Raster höhenverstellbar
- + Hohe Traglast von 80 kg je Fachboden bei gleichmäßig verteilter Last
- + Feldlast: 600 kg
- + Lieferbar in Lichtgrau RAL 7035 beschichtet oder verzinkter Ausführung
- + Ausführung verzinkt: Regalrahmen werden zerlegt geliefert
- + Ausführung beschichtet: Regalrahmen werden vormontiert geliefert



Best.-Nr. 99002-000012
+ 99002-000018 (Abdeckboden)



Diagonalstrebe mit Spanschluss



Fachbodenträger

Planmaße

Grundregal: Tiefe + 36 mm
Breite + 56 mm
Anbauregal: Tiefe + 36 mm
Breite + 6 mm

Grund-Ordner-Steckregal ein-/doppelseitig

bestehend aus 2 Seitenrahmen, 6 Fachböden für 6 Ordnerhöhen, 2 Diagonalstreben mit Spanschluss. Das doppelseitige Grundregal hat 2 Längsriegelpaare.



Höhe: 2200	Tiefe	300	300	600	600
Breite: 1000	Ausführung	verzinkt	beschichtet	verzinkt	beschichtet
	Kapazität	72 Ordner	72 Ordner	144 Ordner	144 Ordner
	Best.-Nr.	99002-000016	99002-000012	99002-000017	99002-000013
	Preis				

Anbau-Ordner-Steckregal ein-/doppelseitig

bestehend aus 1 Seitenrahmen, 6 Fachböden für 6 Ordnerhöhen, 1 Diagonalstrebe mit Spanschluss. Das doppelseitige Anbauregal hat 2 Längsriegelpaare.



Höhe: 2200	Tiefe	300	300	600	600
Breite: 1000	Ausführung	verzinkt	beschichtet	verzinkt	beschichtet
	Kapazität	72 Ordner	72 Ordner	144 Ordner	144 Ordner
	Best.-Nr.	+ 99002-000014	+ 99002-000010	+ 99002-000015	+ 99002-000011
	+ Einzelpreis				



Best.-Nr. 99002-000012
 + 99002-000010 (Anbauregal)
 + 2x 99002-000018 (Abdeckböden)



Best.-Nr. 99002-000017
 + 99002-000021 (Abdeckböden)



⊕ **Befestigungs-Sets** zur Wandbefestigung zur Bodenbefestigung

für Grundregal

+ Best.-Nr. + 7830-704 + 7830-706

+ Einzelpreis

für Anbauregal

+ Best.-Nr. + 7830-705 + 7830-707

+ Einzelpreis

⚠ **Sicherheitshinweis:**
 Ein Regal muss gegen Kippen gesichert werden, wenn die Regalhöhe mehr als das 5-fache der Regaltiefe beträgt.

⊕ **Oberer Abdeckboden**
 als Staubschutz inkl. Bodenträger

Breite: 1000	für Regaltiefe	300	600	300	600
	Ausführung	verzinkt	verzinkt	beschichtet	beschichtet
	+ Best.-Nr.	+ 99002-000019	+ 99002-000021	+ 99002-000018	+ 99002-000020
	+ Einzelpreis				

Serie 788

Steckregale für normale Lasten.

Das bietet die Serie 788:

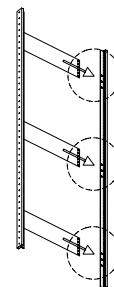
- + Preiswertes Regal für normale Lasten
- + Schnelle, einfache und schraubenlose Steckmontage
- + Hohe Traglast je Fachboden: max. 100 kg
- + Feldlast: max. 1100 kg (Höhe 2000 mm)
max. 1650 kg (Höhe 2500 mm)
- + Fachböden im 25 mm-Raster höhenverstellbar
- + Lieferbare Oberflächen: Verzinkt oder
Lichtgrau RAL 7035 beschichtet



Diagonalstrebe mit Spannschloss



Seitenstabilisatoren, verzinkt



Regalrahmen werden zerlegt geliefert und einfach zusammengesteckt
Beispiel: 2500 mm

Planmaße

Grundregal: Tiefe + 36 mm

Breite + 56 mm

Anbauregal: Tiefe + 36 mm


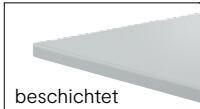
Breite + 6 mm

Alle Belastungsangaben gelten für handbeladene Regale und bei gleichmäßig verteilter Last.

Grund-Steckregale

bestehend aus 2 Seitenrahmen, Fachböden (Anzahl siehe unten), 2 Diagonalstreben mit Spannschloss bei Höhe 2000, 4 Diagonalstreben mit Spannschloss bei Höhe 2500





Breite: 1000	Höhe	2000	2000
	Tiefe	400	500
	Fachböden	5	5
 verzinkt	Best.-Nr.	78820-42	78820-52
	Preis		
 beschichtet	Best.-Nr.	78820-40	78820-50
	Preis		

+ Anbau-Steckregale

bestehend aus 1 Seitenrahmen, Fachböden (Anzahl siehe oben), 1 Diagonalstrebe mit Spannschloss bei Höhe 2000, 2 Diagonalstreben mit Spannschloss bei Höhe 2500 (alle weiteren Maße siehe Grund-Steckregale)



 verzinkt	Höhe	2000	2000
	+ Best.-Nr.	+ 78820-43	+ 78820-53
	+ Einzelpreis		
 beschichtet	+ Best.-Nr.	+ 78820-41	+ 78820-51
	+ Einzelpreis		

+ Zusätzliche Fachböden, verzinkt

für Regaltiefe	400	500	600
+ Best.-Nr.	+ 78842-80	+ 78852-80	+ 78862-80
+ Einzelpreis			



Best.-Nr. 78825-52
+ 78825-53 (Anbauregal)



Hohe Tragkraft durch Mehrfachabkantungen



Fachbodenträger



Bodenbefestigung für Regale mit dem Höhen-/Tiefenverhältnis $\geq 5:1$.

Diese Regale müssen gegen Kippen gesichert werden (Wand- oder Fußverankerung).

+ Befestigungs-Sets zur Wandbefestigung zur Bodenbefestigung

für Grundregal

+ Best.-Nr. + 7830-704 + 7830-706

+ Einzelpreis

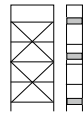
für Anbauregal

+ Best.-Nr. + 7830-705 + 7830-707

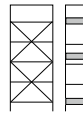
+ Einzelpreis



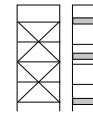
2000
600
5
78820-62



2500
400
6
78825-42



2500
500
6
78825-52



2500
600
6
78825-62

78820-60

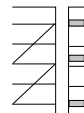
78825-40

78825-50

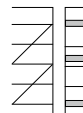
78825-60



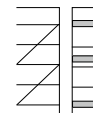
2000
+ 78820-63



2500
+ 78825-43



2500
+ 78825-53



2500
+ 78825-63

+ 78820-61

+ 78825-41

+ 78825-51

+ 78825-61

+ Zusätzliche Fachböden, beschichtet

für Regaltiefe
+ Best.-Nr.
+ Einzelpreis

400
+ 78840-80

500
+ 78850-80

600
+ 78860-80


Serie 78

Steckregale für mittelschwere Lasten.



Das bietet die Serie 78:

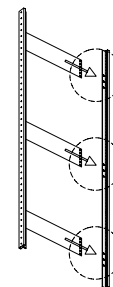
- + Preiswertes Regal für mittelschwere Lasten
- + Schnelle, einfache und schraubenlose Steckmontage
- + Hohe Traglast je Fachboden: max. 150 kg
- + Feldlast: max. 1100 kg (Höhe 2000 mm)
max. 1650 kg (Höhe 2500 mm)
- + Fachböden im 25 mm-Raster höhenverstellbar
- + Lieferbare Oberflächen: Verzinkt oder
Lichtgrau RAL 7035 beschichtet



Diagonalstrebe mit Spannschloss



Seitenstabilisatoren, verzinkt



Regalrahmen werden zerlegt geliefert und einfach zusammengesteckt
Beispiel: 2500 mm


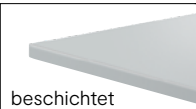
Planmaße	
Grundregal:	Tiefe + 36 mm Breite + 56 mm
Anbauregal:	Tiefe + 36 mm Breite + 6 mm

Alle Belastungsangaben gelten für handbeladene Regale und bei gleichmäßig verteilter Last.

Grund-Steckregale

bestehend aus 2 Seitenrahmen, Fachböden (Anzahl siehe unten), 2 Diagonalstreben mit Spannschloss bei Höhe 2000, 4 Diagonalstreben mit Spannschloss bei Höhe 2500





Breite: 1000	Höhe	2000	2000
	Tiefe	400	500
	Fachböden	5	5
	Best.-Nr.	99002-000056	99002-000058
	Preis		
	Best.-Nr.	99002-000055	99002-000057
	Preis		

+ Anbau-Steckregale

bestehend aus 1 Seitenrahmen, Fachböden (Anzahl siehe oben), 1 Diagonalstrebe mit Spannschloss bei Höhe 2000, 2 Diagonalstreben mit Spannschloss bei Höhe 2500 (alle weiteren Maße siehe Grund-Steckregale)



	Höhe	2000	2000
	+ Best.-Nr.	+ 99002-000032	+ 99002-000034
	+ Einzelpreis		
	+ Best.-Nr.	+ 99002-000031	+ 99002-000033
	+ Einzelpreis		

+ Zusätzliche Fachböden, verzinkt

für Regaltiefe	400	500	600
+ Best.-Nr.	+ 99002-000001	+ 99002-000002	+ 99002-000003
+ Einzelpreis			



Best.-Nr. 99002-000058
+ 2x 99002-000034 (Anbauregale)



Bodenbefestigung für Regale mit dem Höhen-/Tiefenverhältnis $\geq 5:1$.

Diese Regale müssen gegen Kippen gesichert werden (Wand- oder Fußverankerung).

+ Befestigungs-Sets zur Wandbefestigung zur Bodenbefestigung

für Grundregal

+ Best.-Nr.	+ 7830-704	+ 7830-706
+ Einzelpreis		

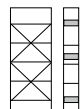
für Anbauregal

+ Best.-Nr.	+ 7830-705	+ 7830-707
+ Einzelpreis		



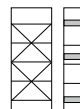
2000
600
5
99002-000060

99002-000059



2500
400
6
99002-000068

99002-000067



2500
500
6
99002-000070

99002-000069



2500
600
6
99002-000072

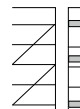
99002-000071



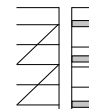
2000
+ 99002-000036
+ 99002-000035



2500
+ 99002-000044
+ 99002-000043



2500
+ 99002-000046
+ 99002-000045



2500
+ 99002-000048
+ 99002-000047

+ Zusätzliche Fachböden, beschichtet

für Regaltiefe	400	500	600
+ Best.-Nr.	+ 99002-000022	+ 99002-000023	+ 99002-000024
+ Einzelpreis			

Serie 7800

Steckregale für schwere Lasten.

Das bietet die Serie 7800:

- + Schnelle, einfache und schraubenlose Steckmontage
- + Stabile T-Profilrahmen zur Aufnahme der Fachböden
- + Hohe Traglast je Fachboden: max. 230 kg
- + Feldlast: max. 1650 kg (Höhe 2000 mm)
max. 2400 kg (Höhe 2500 mm)
- + Fachböden im 25 mm-Raster höhenverstellbar
- + Fachböden mit Systemlochung im 50 mm-Raster zum nachträglichen Einbau von Systemzubehör (z. B. Fachteiler)
- + Lieferbare Oberflächen: Verzinkt oder Lichtgrau RAL 7035 beschichtet

Planmaße	
Grundregal:	Tiefe + 36 mm Breite + 56 mm
Anbauregal:	Tiefe + 36 mm Breite + 6 mm




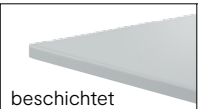
Best.-Nr. 7820-50

Alle Belastungsangaben gelten für handbeladene Regale und bei gleichmäßig verteilter Last.

Grund-Steckregale

bestehend aus 2 Seitenrahmen, 4 Fachböden,
2 Diagonalstreben mit Spannschloss bei Höhe 2000,
4 Diagonalstreben mit Spannschloss bei Höhe 2500





Breite: 1000	Höhe	2000	2000
	Tiefe	400	500
	Best.-Nr.	7820-42	7820-52
	Preis		
	Best.-Nr.	7820-40	7820-50
	Preis		

+ Anbau-Steckregale

bestehend aus 1 Seitenrahmen, 4 Fachböden,
1 Diagonalstrebe mit Spannschloss bei Höhe 2000,
2 Diagonalstreben mit Spannschloss bei Höhe 2500
(alle weiteren Maße siehe Grund-Steckregale)



	Höhe	2000	2000
	+ Best.-Nr.	+ 7820-43	+ 7820-53
	+ Best.-Nr.	+ 7820-41	+ 7820-51
	+ Einzelpreis		

+ Zusätzliche Fachböden, verzinkt

für Regaltiefe	400	500	600
+ Best.-Nr.	+ 7842-80	+ 7852-80	+ 7862-80
+ Einzelpreis			



Diagonalstrebe mit Spannschloss



Fachbodenträger



Bodenbefestigung für Regale mit dem Höhen-/Tiefenverhältnis $\geq 5:1$.

Diese Regale müssen gegen Kippen gesichert werden (Wand- oder Fußverankerung).



Hohe Tragkraft durch Mehrfachabkantungen

+ Befestigungs-Sets

zur Wandbefestigung

zur Bodenbefestigung

für Grundregal

+ Best.-Nr.

+ 7830-704

+ 7830-706

+ Einzelpreis

für Anbauregal

+ Best.-Nr.

+ 7830-705

+ 7830-707

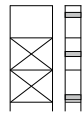
+ Einzelpreis



2000

600

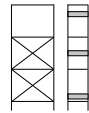
7820-62



2500

400

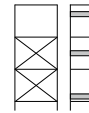
7825-42



2500

500

7825-52



2500

600

7825-62

7820-60

7825-40

7825-50

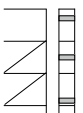
7825-60



2000

+ 7820-63

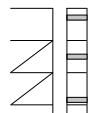
+ 7820-61



2500

+ 7825-43

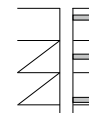
+ 7825-41



2500

+ 7825-53

+ 7825-51



2500

+ 7825-63

+ 7825-61

+ Zusätzliche Fachböden, beschichtet

für Regaltiefe

400

500

600

+ Best.-Nr.

+ 7840-80

+ 7850-80


+ 7860-80

+ Einzelpreis

Weitspann-Steckregale für große und schwere Lasten.

Das bieten die Weitspann-Steckregale:

- + Schnelle, einfache und schraubenlose Steckmontage
- + Komplettregal mit 4 Spanplattenböden
- + Variable Stellmöglichkeiten durch Grundbauweise
- + Fachebenen höhenverstellbar im Raster von 50 mm
- + Bodentraglast bei Regalbreite 1700 + 2000 = bis 500 kg, 2500 mm = bis 400 kg
- + Feldlast bei Regalbreite 1700 + 2000 = bis 3000 kg, 2500 mm = bis 2800 kg
- + Stufenholme in Längs- und Tiefenrichtung
- + Umlaufender Kantenschutz
- + 2 Unterzüge unter jedem Einlegeboden
- + **Oberfläche Profile und Holme verzinkt**
- + Metallsteckfuß
- + Bodenverankerung möglich
- + Alle Belastungsangaben gelten für handbeladene Regale und bei gleichmäßig verteilter Last.




Spanplattenboden

! Sicherheitshinweis:
Ein Regal muss gegen Kippen gesichert werden, wenn die Regalhöhe mehr als das 5-fache der Regaltiefe beträgt.

Weitspann-Steckregale mit Spanplattenböden

bestehend aus 4 Stützprofilen,
8 Stufenholmen in Längsrichtung,
8 Stufenholmen in Tiefenrichtung,
8 A-Unterzüge, 4 Steckfüße,
4 Unterlegbleche,
4 Spanplattenböden 19 mm



Höhe: 1970	Breite	1700	1700	1700	2000	2000	2000	2500	2500	2500
	Tiefe	400	600	800	400	600	800	400	600	800
	Best.-Nr.	781120-40	781120-60	781120-80	781220-40	781220-60	781220-80	781320-40	781320-60	781320-80
	Preis									

Höhe: 2470	Best.-Nr.	781125-40	781125-60	781125-80	781225-40	781225-60	781225-80	781325-40	781325-60	781325-80
	Preis									

Höhe: 2970	Best.-Nr.	781130-40	781130-60	781130-80	781230-40	781230-60	781230-80	781330-40	781330-60	781330-80
	Preis									

+ Zusatz-Spanplattenboden roh



+ Best.-Nr.	+ 781140-80	+ 781160-80	+ 781180-80	+ 781240-80	+ 781260-80	+ 781280-80	+ 781340-80	+ 781360-80	+ 781380-80
+ Einzelpreis									



Best.-Nr. 781120-40





Zu den Produkten →

Büro & Archiv

Bei C + P finden Sie für jede Anwendung den passenden Schrank. Ob als Flügeltüren-, Schiebetüren-, Rollladen- oder Glastürenschränk, mit Schubladen, Registraturen oder für die Flachablage – Sie können aus einem breiten Spektrum von Schranktypen wählen.

Mit einer Vielzahl praktischer Inneneinrichtungen lässt sich Ihr C + P Schrank jederzeit für neue Aufbewahrungs- und Organisationsaufgaben individuell ausstatten.

Hinzu kommt ein kompetentes Programm an Loungemöbeln, Tischen, Stühlen, arbeitsplatznahe Stauraum, Caddies und Accessoires für die zeitgemäße Büroeinrichtung.

Schrank- und Ablagesysteme



356

Büroschränke mit Flügeltüren
Acurado | Asisto | Certos (feuergeschützt)



386

Büroschränke mit Schiebetüren
Acurado | Asisto

Büroeinrichtungen & Accessoires



440

Theken und Loungemöbel



446

Tische



400

Rollladenschränke
Omnispace | Asisto



414

Schubladen- und Registraturschränke
Acurado | Asisto | Serie 7000



454

Rund um den Schreibtisch



460

Stühle und Hocker



470

Schränke, Container und Caddies

Büroschränke mit Flügeltüren

Stabil und langlebig.



Serie Acurado

Die preisgünstigen Schränke für klassische Archivierung

- + Stabile Stahlkonstruktion mit hochwertiger Einbrennbeschichtung
- + Serienmäßig mit Gleitern für Fußbodenschutz
- + Einlegeböden lichtgrau beschichtet
- + Griffschloss Ergo-Lock (3-riegelig) mit 2 Schlüsseln und optionalem Wechselkern
- + Türen in Drehbolzen, ca. 110° Türöffnungswinkel
- + Komplette Produktfamilie (verschiedene Höhen, Maßvarianten und Inneneinrichtungen für jeden Bedarf)

Serie Asisto

Die attraktiven Stahlschränke und -regale für jedes Büro

- + Stabile Stahlkonstruktion mit hochwertiger Einbrennbeschichtung
- + Attraktives Design durch filigrane Kantenoptik
- + Gleiter für Fußbodenschutz, serienmäßig mit Niveauregulierung, von innen einstellbar
- + Schrankgriffe aus Metall, matt vernickelt
- + Einlegeböden schwarzgrau beschichtet
- + 3-riegeliges Sicherheitsschloss mit Wechselkern, 2 Schlüssel
- + Flügeltüren mit ca. 225° Türöffnungswinkel
- + Türen standardmäßig als Holzdekorfronten ausgeführt, auch in Stahl oder als Glastüren erhältlich
- + Komplette Produktfamilie (verschiedene Höhen, Maßvarianten und Inneneinrichtungen für jeden Bedarf)



Serie Certos (feuergeschützt)

Die doppelwandigen Schränke mit Feuer- und Einbruchschutz

- + Doppelwandige, stabile Stahlkonstruktion mit Spezial-Isolierplatten zwischen den Wandungen und hochwertiger Einbrennbeschichtung
- + Schutz gegen leichte Brände und Einbruchversuche
- + Erhöhte Einbruchsicherheit durch seitlichen Sicherheitsfalz der Tür und stabile Türsicherungen
- + Serienmäßig mit Gleitern für Fußbodenschutz
- + Einlegeböden lichtgrau beschichtet
- + Doppelbart-Sicherheitsschloss mit 5-riegeligem Bolzenriegelwerk, mit 2 Schlüsseln
- + Türen in außen liegenden stabilen Drehbolzen, komfortabler Türöffnungswinkel von ca. 180°
- + Optionales Elektronik-Codeschloss
- + Komplette Produktfamilie (verschiedene Höhen und Maßvarianten für jeden Bedarf)



Büroschränke mit Schiebetüren → S. 386



Rollladenschränke → S. 400



Schubladenschränke → S. 414


Das patentierte Ergo-Lock von C+P



Beste Bedienungssicherheit, Verschleißfestigkeit und Optik zeichnen das patentierte Griffschloss „Ergo-Lock“ von C+P aus. Vor allem das Prinzip „**Zum Schließen einfach zudrücken**“ erleichtert schon jetzt die Arbeit hunderttausender Nutzer – und bald auch Ihre!

Das Ergo-Lock bietet:

- + **Hochwertigere Optik – aktuell und zeitgemäß**
Passt zu jedem Raum und macht Ihren Schrank unverwechselbar.
- + **Patentierter Mechanismus „Zum Schließen einfach zudrücken“**
Hände voll und trotzdem den Schrank sauber schließen – das gibt es so nur bei C+P.
- + **Wechselkernzylinder, nachträglicher Austausch, Gleichschließungen – alles ist möglich!**
Bleiben Sie auch in Zukunft offen für Veränderungen und gewinnen Sie Investitions-sicherheit.
- + **Passende Schließsysteme mit PIN-Code oder Transponder in gleicher Optik.**
Im gleichen Design können Sie je nach Sicherheitsbedarf statt Schlüssel lieber PIN-Code oder Transponder verwenden. Das Ergo-Lock bietet als vollwertiges elektronisches Offline-Schloss alles auf dem neuesten Stand der Technik.



Ob als Schlüssel-Schloss oder mit PIN-Code oder Transponder – die Ergo-Lock Produktfamilie bietet für jeden Anspruch das richtige System.



Wählen Sie ganz nach Ihrem Bedarf an Sicherheit und Zugriffskontrolle:



Mechanisches Schließsystem

- + Pro Schloss 2 Schlüssel
- + Serienausführung bei allen Acurado-Flügeltürenschränken
- + Auch mit Handschuhen einfach und komfortabel bedienbar



PIN-Code Schloss

- + Motorischer Sperr-Riegel
- + 4 Ziffern
- + 4- bis 8-stellige Codes möglich
- + Optische Funktionsrückmeldung (grün/rot)
- + Hauptschlüssel-Code
- + Einsatzbereich von +5 bis +40°C
- + Betrieb mit 2x handelsüblichen AA-Batterien (Alkaline)
- + Batterien reichen für ca. 30.000 Öffnungen bzw. ca. 3 Jahre

Best.-Nr. 8900-750

Preis



RFID-Transponder Schloss

- + Motorischer Sperr-Riegel
- + Transpondertyp MIFARE® DESFire®
- + Integrierbar in bestehende Zutrittskontroll-Systeme
- + USB-Programmierschnittstelle
- + Optische Funktionsrückmeldung (grün/rot)
- + Einfache Bedienung mit programmierbaren User- und Masterkarten sowie Servicekarte
- + Verwaltungs-Software optional erhältlich
- + Einsatzbereich von +5 bis +40°C
- + Betrieb mit 2x handelsüblichen AA-Batterien (Alkaline)
- + Batterien reichen für ca. 30.000 Öffnungen bzw. ca. 3 Jahre

Best.-Nr. 8900-740

Preis

auf Anfrage

Acurado

Büroschränke mit Flügeltüren.

Das bieten die Büroschränke mit Flügeltüren:

- + Stabile Stahlkonstruktion mit hochwertiger Einbrennbeschichtung
- + Breite Palette unterschiedlicher Maße für jeden Verwendungszweck
- + Serienmäßig mit Gleitern für Fußbodenschutz
- + Einlegeböden lichtgrau beschichtet
- + Noch bessere Bedienungssicherheit, Verschleißfestigkeit und ergonomisch, attraktive Optik durch Griffschloss Ergo-Lock, 3-Riegel-Verschluss) in Schwarz mit 2 Schlüsseln
- + Türen in Drehbolzen, ca. 110° Türöffnungswinkel
- + Türverstärkung für hohe Stabilität
- + Hohe Flexibilität der Inneneinrichtung durch Verstellbarkeit im 15 mm-Raster
- + Interessantes Programm an Theken- und Aufsatzlösungen sowie Regale
- + Hohe Traglast pro Einlegeboden 70 kg, bis 110 kg in verstärkter Ausführung, Verstärkung siehe Seite 365



Best.-Nr. 9260-000



- + **Griffschloss Ergo-Lock**
Bessere Bedienungssicherheit, Verschleißfestigkeit und Optik durch das Griffschloss (3-Riegel-Verschluss) in Schwarz mit 2 Schlüsseln – zum Schließen der Tür muss das Griffschloss einfach nur zgedrückt werden

zum Ergo-Lock → S. 358


Maße und Ausführung

mit dreiregeligem Griffschloss **Ergo-Lock**




Höhe: 1950	Breite	500	500	700	700
	Tiefe	400	500	400	500
	Innenmaße HxBxT	1840x498x353	1840x498x453	1840x698x353	1840x698x453
	Einlegeböden	4	4	4	4
	Best.-Nr.	9234-000	9235-000	9236-000	9237-000
	Preis				

- + **Zusätzliche Einlegeböden**
Stahl beschichtet, Lichtgrau, in Sonderfarbe objektbezogen auf Anfrage

	Breite x Tiefe	497 x 352	497 x 452	697 x 352	697 x 452
	+ Best.-Nr.	+ 1034-80	+ 1035-80	+ 1036-80	+ 1037-80
	+ Einzelpreis				

- + **Untergestelle aus Vierkantrrohr, 150 mm hoch, niveauregulierbar**
Schwarzgrau RAL 7021, andere Farben auf Anfrage

	Breite x Tiefe	-	-	-	-
	+ Best.-Nr.	-	-	-	-
	+ Einzelpreis				

- **Korpus- und Türenfarbe**

Farbkonzept → S. 48

- + **Einlegeboden verstärkt**

Auswahl → S. 372








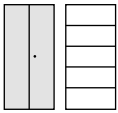
Unternehmen

Farbkonzept

Umkleide & Garderobe

Werkstatt & Betrieb

Büro & Archiv



930
400
1840x928x353
4
9260-000

930
500
1840x928x453
4
9280-000

930
600
1840x928x553
4
9290-000

1200
400
1840x1198x353
4
9460-000

1200
500
1840x1198x453
4
9480-000

1200
600
1840x1198x553
4
9490-000

925x352
+ 1040-80

925x452
+ 1050-80

925x552
+ 1051-80

1195x352
+ 9360-80

1195x452
+ 1060-80

1195x552
+ 1061-80

930x400
+ 9964-00

930x500
+ 9984-00

930x600
+ 9994-00

1200x400
+ 2027-00

1200x500
+ 2028-00

1200x600
+ 2033-00

+ Zubehör

Hängerahmen, Aktenstützen, Schlösser → S. 372

Acurado Büroregale.



Best.-Nr. 9160-000

Maße und Ausführung

Büroregale sind Schränke ohne Türen mit Einlegeböden



Höhe: 1950	Breite	500	500	700	700
	Tiefe	400	500	400	500
	Innenmaße HxBxT	1840x498x353	1840x498x453	1840x698x353	1840x698x453
	Einlegeböden	4	4	4	4
	Best.-Nr.	9134-000	9135-000	9136-000	9137-000
	Preis				

+ Zusätzliche Einlegeböden Stahl beschichtet

	Breite x Tiefe	497 x 352	497 x 452	697 x 352	697 x 452
	+ Best.-Nr.	+ 1034-80	+ 1035-80	+ 1036-80	+ 1037-80
	+ Einzelpreis				

+ Untergestelle aus Vierkantröhr, 150 mm hoch, niveauregulierbar Schwarzgrau RAL 7021, andere Farben auf Anfrage

	Breite x Tiefe	-	-	-	-
	+ Best.-Nr.	-	-	-	-
	+ Einzelpreis				

→ Korpusfarbe

Farbkonzept → S. 48

+ Einlegeboden verstärkt

Auswahl → S. 372







Unternehmen

Farbkonzept

Umkleide & Garderobe

Werkstatt & Betrieb

Büro & Archiv



930
400
1840 x 928 x 353
4
9160-000

930
500
1840 x 928 x 453
4
9180-000

930
600
1840 x 928 x 553
4
9190-000

1200
400
1840 x 1198 x 353
4
9360-000

1200
500
1840 x 1198 x 453
4
9380-000

925 x 352
+ 1040-80

925 x 452
+ 1050-80

925 x 552
+ 1051-80

1195 x 352
+ 9360-80

1195 x 452
+ 1060-80

930 x 400
+ 9964-00

930 x 500
+ 9984-00

930 x 600
+ 9994-00

1200 x 400
+ 2027-00

1200 x 500
+ 2028-00

+ Zubehör

Hängerahmen, Aktenstützen, Schlösser → S. 372



+ Weitere Ordnerregale

Auswahl → S. 372

Acurado


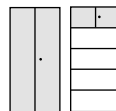
Büroschränke mit Flügeltüren.



Best.-Nr. 9260-100


Maße und Ausführung

mit verschiedenen Inneneinrichtungen
mit dreiregeligem Griffschloss **Ergo-Lock**



Höhe: 1950	Tiefe	400	500
Breite: 930	Innenmaße H x B x T	1840 x 928 x 353	1840 x 928 x 453
	Einlegeböden	3	3
	Zweiflügeliges Schließfach H x B x T	1 335 x 755 x 335	1 335 x 755 x 435
	Beschreibung	Schließfach mit Zylinderschloss	Schließfach mit Zylinderschloss
	Best.-Nr.	9260-100	9280-100
	Preis		

+ Zusätzliche Einlegeböden
Stahl beschichtet (Standard)

 Stahl-Böden	Breit x Tiefe	925 x 352	925 x 452
	+ Best.-Nr.	+ 1040-80	+ 1050-80
	+ Einzelpreis		

→ Korpus- und Türenfarbe

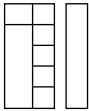
Farbkonzept → S. 48



Best.-Nr. 9280-30



Best.-Nr. 9280-088



400
1840 x 375 x 350
4
-
links Ablageboden mit ausziehbarer Garderobenstange (ohne Kleiderbügel), Garderobenteil ca. 550 mm breit
9260-30

500
1840 x 459 x 450
4
-
links Ablageboden mit Garderobenstange (ohne Kleiderbügel), Trennwand mittig
9280-30

500
1840 x 928 x 453
-
-
innen durchgehender Ablageboden mit Garderobenstange (ohne Kleiderbügel)
9280-088

375 x 349
(Zusatzboden für **rechte** Seite beim 9260-30)
+ 1040-38

459 x 449
(Zusatzboden für **rechte** Seite beim 9280-30)
+ 1050-38

+ Einlegeboden verstärkt

Traglast pro Boden	110 kg
+ Best.-Nr.	+ ...-802
Preis	doppelter Bodenpreis

+ Zubehör

Hängerahmen, Aktenstützen, Schlösser → S. 372

Acurado

Büroschränke und -regale.



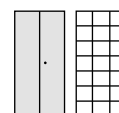
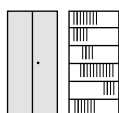
Best.-Nr. 9260-410



Best.-Nr. 9160-600

Maße und Ausführung

Büroschränke mit Pendelstangen und Gefachen mit dreiriegeligem Griffschloss **Ergo-Lock**



Höhe: 1950	Tiefe	400	400
Breite: 930	Beschreibung Maße HxBxT	6 Pendelstangen (für Elba / Leitz)	21 Gefache 240 x 280 x 352
	Innenmaße HxBxT	1840 x 928 x 353	1840 x 928 x 353
	Best.-Nr.	9260-600	9260-410
	Preis		

→ **Korpus- und Türenfarbe**

Farbkonzept → S. 48



Maße und Ausführung

Büroregale mit Pendelstangen und Gefachen
 Büroregale sind Schränke ohne Türen
 mit Rückwand und Einlegeböden in Lichtgrau



Höhe: 1950	Tiefe	400	400
Breite: 930	Beschreibung	6 Pendelstangen	21 Gefache
	Innenmaße H x B x T	1840 x 928 x 353	1840 x 928 x 353
	Best.-Nr.	9160-600	9160-410
	Preis		

+ Zusätzliche Einlegeböden
 Auswahl → S. 372

+ Zubehör
 Auswahl → S. 372

Acurado

Aufsatzschränke und -regale.



Best.-Nr. 9264-000/9464-00

Maße und Ausführung

Aufsatzschränke mit dreiegeligem **Griffschloss Ergo-Lock**, inkl. Verschraubmaterial zur Befestigung am Unterschrank



Höhe	500	500	500	500	500	500
Breite	930	930	930	1200	1200	1200
Tiefe	400	500	600	400	500	600
Einlegeböden	-	-	-	-	-	-
Ordnerhöhen	1	1	1	1	1	1
Innenmaße HxBxT	440x928x353	440x928x453	440x928x553	440x1198x353	440x1198x453	440x1198x553
Best.-Nr.	9264-000	9284-000	9294-000	9464-000	9484-000	9494-000
Preis						

+ Aufsatzschränke gleichschließend

+ Best.-Nr.	+ 8900-7211
+ Mehrpreis	

Maße und Ausführung

Aufsatzregale inkl. Verschraubmaterial zur Befestigung am Unterschrank



Höhe	500	500	500	500
Breite	930	930	1200	1200
Tiefe	400	500	400	500
Einlegeböden	-	-	-	-
Ordnerhöhen	1	1	1	1
Innenmaße HxBxT	440x928x353	440x928x453	440x1198x353	440x1198x453
Best.-Nr.	9164-000	9184-000	9364-000	9384-000
Preis				

→ Bei Aufsatzschränken und -regalen ist eine kundenseitige Wandverschraubung erforderlich

→ **Korpus- und Türenfarbe**

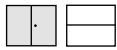
Farbkonzept → S. 48

+ Zubehör

Aktenstützen, Schlösser → S. 372



Best.-Nr. 9165-000



790	790	790	790	790	790
930	930	930	1200	1200	1200
400	500	600	400	500	600
1	1	1	1	1	1
2	2	2	2	2	2
730 x 928 x 353	730 x 928 x 453	730 x 928 x 553	730 x 1198 x 353	730 x 1198 x 453	730 x 1198 x 553
9265-000	9285-000	9295-000	9465-000	9485-000	9495-000

+ 8900-7211



790	790	790	790
930	930	1200	1200
400	500	400	500
1	1	1	1
2	2	2	2
730 x 928 x 353	730 x 928 x 453	730 x 1198 x 353	730 x 1198 x 453
9165-000	9185-000	9365-000	9385-000

+ Zusätzliche Einlegeböden

Stahl beschichtet (Standard), nur möglich bei Schrank-/Regalhöhe 790 mm

<p>Stahl-Böden</p>	für Schränke (B x T)	930 x 400	930 x 500	930 x 600	1200 x 400	1200 x 500	1200 x 600
	Breite x Tiefe	925 x 352	925 x 452	925 x 552	1195 x 352	1195 x 452	1195 x 552
	+ Best.-Nr.	+ 1040-80	+ 1050-80	+ 1051-80	+ 9360-80	+ 1060-80	+ 1061-80
	+ Einzelpreis						

Acurado

Beistell- und Thekenschränke/-regale.



Best.-Nr. 9267-1200



Best.-Nr. 9286-1200
+ 1125-110 (Stahl-Abdeckplatte)

Maße und Ausführung

Beistell- und Thekenschränke mit DBS-Abdeckplatte, 25 mm stark, mit dreiregeligem Griffschloss **Ergo-Lock**



Höhe	1000	1000	1000	1000
Breite	930	930	1200	1200
Tiefe	400	500	400	500
Einlegeböden	1	1	1	1
Ordnerhöhen	2	2	2	2
Innenmaße H x B x T	855 x 928 x 353	855 x 928 x 453	855 x 1198 x 353	855 x 1198 x 453
Best.-Nr.	9266-1200	9286-1200	9466-1200	9486-1200
Preis				

Beistell- und Thekenregale mit DBS-Abdeckplatte, 25 mm stark



Best.-Nr.	9166-1200	9186-1200	9366-1200	9386-1200
Preis				

+ **Alternative Abdeckplatten**
anstelle der DBS-Platte



Breite	930	930	1200	1200
Tiefe	400	500	400	500
+ Best.-Nr.	+ 1124-110	+ 1125-110	+ 2016-110	+ 2017-110
+ Mehrpreis				

→ **Korpus- und Türenfarbe**

Farbkonzept → S. 48

→ **Abdeckplattendekor**

Farbkonzept → S. 52



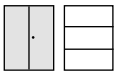
Unternehmen

Farbkonzept

Umkleide & Garderobe

Werkstatt & Betrieb

Büro & Archiv



1200
930
400
2
3
1055 x 928 x 353
9267-1200



1200
930
500
2
3
1055 x 928 x 453
9287-1200



1200
1200
400
2
3
1055 x 1198 x 353
9467-1200



1200
1200
500
2
3
1055 x 1198 x 453
9487-1200



9167-1200



9187-1200

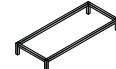
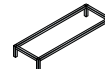


9367-1200



9167-1200

+ Untergestelle 150 mm hoch, aus Vierkantröhr, niveauregulierbar. Schwarzgrau RAL 7021, andere Farben auf Anfrage



Breite	930	930	1200	1200
Tiefe	400	500	400	500
+ Best.-Nr.	+ 9964-00	+ 9984-00	+ 2027-00	+ 2028-00
+ Preis				

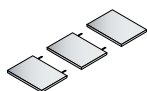
+ Weiteres Zubehör


Aktenstützen, Schlösser → S. 372

Acurado

Zubehör für Büroschränke mit Flügeltüren.

Zusätzliche Einlegeböden



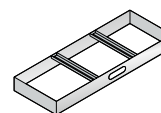
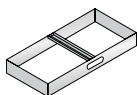
für Schränke	91/9260-410	9260-30	9280-30	Bodenträger-Set verzinkt, VE = 20 Stück
Schrankmaße B x T	930 x 400	930 x 400	930 x 500	
	Die senkrechten Trennwände der Schränke sind fest eingebaut. Die waagerechten Zwischenböden stützen sich gegenseitig und sind nur zusammen in der Höhe verstellbar. Zusätzliche Böden werden lose mitgeliefert.	Aktenteil Einlegeboden für rechte Seite	Aktenteil Einlegeboden für rechte Seite	
	mit vorderer Abkantung			
Best.-Nr.	1040-49	1040-38	1050-38	1118-00-20
Preis				

Einlegeboden verstärkt

Traglast pro Boden	110 kg
+ Best.-Nr.	+ ...-802
Preis	doppelter Bodenpreis

Hängerrahmen

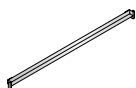
voll ausziehbar, kugelgelagert, mit verstellbaren Mittelstegen, einschließlich Auszugssperre, nicht nachrüstbar, Farbe Lichtgrau RAL 7035



für Schrankbreite	930	930	1200	1200
für Schranktiefe	400	500	400	500
Lichte Nutztiefe	328	328	328	328
Bahnen	2-bahnig		3-bahnig	
für Hefter	DIN A4	DIN A4	DIN A4	DIN A4
Best.-Nr.	1040-811	1050-811	9360-811	1060-811
Preis				

Mittelsteg

einzel, für Hängerrahmen



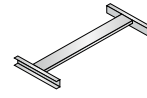
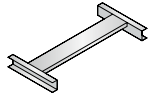
Lichte Nutztiefe	328	400
für Hefter	DIN A4	EDV
Best.-Nr.	1000-841	1000-842
Preis		



Best.-Nr. 1050-811

Pendelstangen

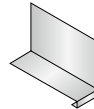
(Pendelstangen anderer Systeme auf Anfrage)



System	Elba/Leitz			Zippel		
für Schrankbreite	930	930	1200	930	930	1200
für Schranktiefe	400	500	500	400	500	500
Lichte Nutzbreite	848	848	1118	848	848	1118
Best.-Nr.	1040-82	1050-82	1060-82	1040-83	1050-83	1060-83
Preis						

Aktenstützen

aufschiebbar, mit 2-fach Kantung, passend für alle Einlegeböden




Höhe	100	200
Breite x Tiefe	100 x 230	100 x 270
Best.-Nr.	4221-25	4222-25
Preis		



Einlegeböden mit Garderobenstange

einschließlich Halterung unterhalb des Einlegebodens (inklusive Ablageboden, nur ab 500 mm Schrankaußentiefe möglich), ohne Kleiderbügel

Best.-Nr.	...-88
Preis	auf Anfrage



Schlüssel und Schlösser: Ergo-Lock



	Ergo-Lock-Schloss mit 2 Schlüsseln	Ergo-Lock-Schloss mit Hauptschlüsselanlage ohne Sicherungsschein	Hauptschlüssel hierzu	Ergo-Lock-Schloss mit Gleichschließung	Einzel-/Ersatzschlüssel	Mehrprijs für Schloss mit Schließ-Nr. nach Wunsch (längere Lieferzeit)	Einzel-/Ersatzschlüssel für Wertfach
Best.-Nr.	8900-721	8900-723	8900-7131	8900-7211	0004-11	...-...99	0006-50
Preis						auf Anfrage	

Weitere Mehrpreise

Asisto

Stahlstark und flexibel im Büro.

Asisto von C+P spielt in allen Disziplinen moderner Büroeinrichtung ganz vorne mit und bietet Ihnen zusätzlich stahlstarke Mehrwerte, die Sie nur bei C+P bekommen. Denn die Asisto-Schränke mit dem innovativen Stahlkorpus überzeugen in Technik, Design und Preis-/Leistungsverhältnis. Asisto ist das intelligente Komplettprogramm vom Marktführer für das Einrichten mit Stahl.

Das bieten die Asisto-Flügeltürenschränke:

- + Stabile Stahlkonstruktion mit hochwertiger Einbrennbeschichtung
- + Attraktives Design durch filigrane Kantenoptik, die man so nur mit intelligent gefertigten Stahlkorpussen erreicht
- + Hervorragende Umzugstauglichkeit und Stabilität durch den Asisto-Stahlkorpus (mit magnetischen Nutzflächen seitlich)
- + Gleiter für Fußbodenschutz, serienmäßig mit Niveauregulierung, von innen einstellbar
- + Schrankgriffe aus Metall, matt vernickelt
- + Einlegeböden schwarzgrau beschichtet
- + 3-riegeliges Sicherheitsschloss mit Wechselkern, 2 Schlüssel
- + Flügeltüren mit ca. 225° Türöffnungswinkel
- + Verschiedene Fronten (Stahl, Holz, Klarglas) und Abdeckplatten können mit dem Stahlkorpus stimmig kombiniert werden
- + Hohe Flexibilität der Inneneinrichtung durch Verstellbarkeit im 15 mm-Raster
- + Hohe Traglast pro Einlegeboden 70 kg
- + DBS-Abdeckplatten 25 mm stark bei Schränken bis 1635 mm Höhe



Charakteristisch für das Asisto-Schranksystem ist die schlanke, filigrane 6 mm-Kante



Die serienmäßigen Asisto-Griffe sind matt vernickelt und führen die elegante Gestaltungslinie konsequent fort



Die einstellbaren Scharniere (ca. 225° Öffnungswinkel) sind extra flach und machen so den Schrankinnenraum noch besser erreichbar



Die Asisto-Niveauregulierung ist bequem von innen justierbar, wobei die Stellschraube durch eine Führungshülse einfach zu erreichen ist



Unternehmen

Farbkonzept

Umkleide & Garderobe

Werkstatt & Betrieb

Büro & Archiv

Asisto

Büroschränke mit Flügeltüren.

Das bieten die Flügeltürenschränke:

- + Allgemeine Beschreibung siehe Seite 374
- + Einlegeböden aus Stahl in Schwarzgrau RAL 7021 (Standard), zusätzliche bzw. alternative Einlegeböden siehe Seite 380
- + Glas-Türen (Mehrpreis) ohne Schloss




Best.-Nr. 141032-000 + 141032-710 (Stahltüren)


Maße und Türen-Material


Flügeltürenschränke

inkl. DBS-Abdeckplatten 25 mm stark bei Schränken bis 1635 mm Höhe



 Holzdekor-Türen (Standard)	Breite	800	1000	1200	800	1000	1200
	Tiefe	435	435	435	435	435	435
	Höhe	915	915	915	1310	1310	1310
	Innenmaße H x B x T	745 x 795 x 352	745 x 995 x 352	745 x 1195 x 352	1140 x 795 x 352	1140 x 995 x 352	1140 x 1195 x 352
	Einlegeböden	1	1	1	2	2	2
	Ordnerhöhen	2	2	2	3	3	3
	Best.-Nr.	141053-000	141052-000	141051-000	141033-000	141032-000	141031-000
	Preis						

 Stahl-Türen	Optional:						
	+ Best.-Nr.	+ 141053-710	+ 141052-710	+ 141051-710	+ 141033-710	+ 141032-710	+ 141031-710
	+ Mehrpreis						

 Klarglas-Türen	Optional:						
	+ Best.-Nr.	+ 141053-750	+ 141052-750	+ 141051-750	+ 141033-750	+ 141032-750	+ 141031-750
	+ Mehrpreis						

DBS = Direktbeschichtete Spanplatte

+ Alternative Abdeckplatten

Vollkern/HPL oder Stahl → S. 380

+ Zusätzliche Einlegeböden

Auswahl → S. 380

+ Zubehör


Aktenstützen, Hängerahmen → S. 381

→ Korpus- und Türenfarbe

Farbkonzept → S. 48

→ Türdekor (ggf. Abdeckplattendekor) oder Türfarbe (bei Stahltüren)

Farbkonzept → S. 50



Holzdekor-Türen in DBS sind Standard für alle Asisto-Schränke (19 mm stark)




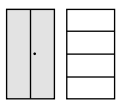


Stahltüren sind optional erhältlich und doppelwandig gedämmt (19 mm stark)



Glas-Türen sind optional erhältlich und aus 6 mm starkem Sicherheits-Klarglas (ESG)

Best.-Nr. 141002-000 + 141002-710 (Stahltüren)

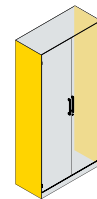
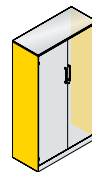
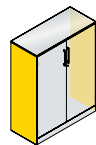
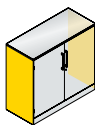


800	1000	1200	800	1000	1200
435	435	435	435	435	435
1635	1635	1635	1980	1980	1980
1465 x 795 x 352	1465 x 995 x 352	1465 x 1195 x 352	1825 x 795 x 352	1825 x 995 x 352	1825 x 1195 x 352
3	3	3	4	4	4
4	4	4	5	5	5
141013-000	141012-000	141011-000	141003-000	141002-000	141001-000

+ 141013-710	+ 141012-710	+ 141011-710	+ 141003-710	+ 141002-710	+ 141001-710
--------------	--------------	--------------	--------------	--------------	--------------

+ 141013-750	+ 141012-750	+ 141011-750	+ 141003-750	+ 141002-750	+ 141001-750
--------------	--------------	--------------	--------------	--------------	--------------

+ Schalldämpfung in den Seitenwänden für alle Schrank- und Regalbreiten, für ein noch angenehmeres Geräuschverhalten des Schrankes



Sandwich-Bauweise (Stahl-Dämpfung-Stahl)

für Schrankhöhe	915	1310	1635	1980
Ordnerhöhen	2	3	4	5
je Schrank/Regal				
+ Best.-Nr.	+ 141050-701	+ 141030-701	+ 141010-701	+ 141000-701
+ Mehrpreis				

Asisto

Büroregale.

Das bieten die Büroregale:

- + Allgemeine Beschreibung siehe S. 374
- + Einlegeböden standardmäßig aus Stahl in Schwarzgrau, zusätzliche bzw. alternative Einlegeböden siehe S. 380



Best.-Nr. 140031-000

Maße und Ausführung

inkl. DBS-Abdeckplatten 25 mm stark
bei Regalen bis 1635 mm Höhe



Tiefe: 435	Höhe	915	915	1310	1310	1310
	Breite	800	1000	800	1000	1200
	Einlegeböden	1	1	2	2	2
	Ordnerhöhen	2	2	3	3	3
	Innenmaße H x B x T	745 x 795 x 352	745 x 995 x 352	1140 x 795 x 352	1140 x 995 x 352	1140 x 1195 x 352
	Best.-Nr.	140053-000	140052-000	140033-000	140032-000	140031-000
	Preis					

→ **Korpusfarbe**

Farbkonzept → S. 48

→ **Abdeckplattendekor**

Farbkonzept → S. 52










Unternehmen

Farbkonzept

Umkleide & Garderobe

Werkstatt & Betrieb

Büro & Archiv



1635
800
3
4
1465 x 795 x 352
140013-000

1635
1000
3
4
1465 x 995 x 352
140012-000

1635
1200
3
4
1465 x 1195 x 352
140011-000

1980
800
4
5
1825 x 795 x 352
140003-000

1980
1000
4
5
1825 x 995 x 352
140002-000

1980
1200
4
5
1825 x 1195 x 352
140001-000

DBS = Direktbeschichtete Spanplatte

+ Zubehör

Abdeckplatten → S. 380

+ Zusätzliche Einlegeböden

Auswahl → S. 380

+ Schalldämpfung

Auswahl → S. 377

Asisto

Zubehör für Büroschränke mit Flügeltüren und Büroregale.




Stahl-Einlegeböden,
Schwarzgrau,
Traglast 70 kg
Best.-Nr. ...-80




Glas-Einlegeböden
aus 6 mm starkem
Sicherheits-Klarglas (ESG),
Traglast 40 kg
Best.-Nr. ...-580

Zusätzliche Einlegeböden

Stahl beschichtet, Schwarzgrau



 Stahl	für Schrankbreite	800	1000	1200
	Breite x Tiefe	794x352	994x352	1194x352
	Best.-Nr.	140003-80	140002-80	140001-80
	Einzelpreis			

Alternative Ausführung

 Klarglas	Stärke	6	6	6
	Best.-Nr.	140003-580	140002-580	140001-580
	Einzelpreis			

Alternative Abdeckplatten

als Vollkern/HPL- oder Stahl-Platte,
anstelle der DBS-Platte

 Vollkern (HPL)	für Schrankbreite	800	1000	1200
	Tiefe	435	435	435
	Stärke	13	13	13
	Best.-Nr.	140003-130	140002-130	140001-130
	+ Mehrpreis			
 Stahl	Stärke	7	7	7
	Best.-Nr.	140003-110	140002-110	140001-110
	+ Mehrpreis			

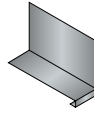
+ Plattenausführung

Auswahl → S. 52



Aktenstütze

aufschiebbar, für Stahl-
Einlegeböden, Schwarzgrau



Höhe	200
Breite	100
Tiefe	270
Best.-Nr.	140000-701
Preis	



Einlegeboden mit Garderobenstange

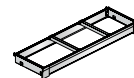
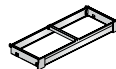
ausziehbar, unterhalb des
Einlegebodens, ohne Kleiderbügel



für Schrankbreite	800
Maße H x B x T	24 x 759 x 352
lichtes Innenmaß B x T	759 x 363
Best.-Nr.	140003-88
Preis	

Hängerahmen

voll ausziehbar, kugelgelagert,
mit 2/4 verstellbaren Tiefenstegen,
einschl. Doppelauszugssperre,
für Hefter DIN A4. **Nicht nachrüstbar**



für Schrankbreite	800	1000	1200
lichte Nutztiefe	330	330	330
Bahnen	2-bahnig	2-bahnig	3-bahnig
Best.-Nr.	140003-811	140002-811	140001-811
Preis			

Certos

Feuerschutzschränke.

Das bieten die feuergeschützten Certos-Flügeltürenschränke:

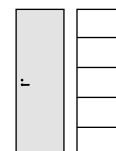
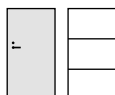
- + **Allseitig doppelwandige** und besonders stabile Stahlkonstruktion mit hochwertiger Einbrennbeschichtung
- + Zwischen den Wandungen 25 mm starke Spezial-Isolierplatten, Klasse A1, nicht brennbar nach DIN 4102
- + Schutz gegen leichte Brände und Einbruchversuche
- + Erhöhte Einbruchsicherheit durch seitlichen Sicherheitsfalz der Tür sowie stabile Türsicherungen, die links und rechts in die Seitenwände einrasten
- + Breite Palette unterschiedlicher Maße für jeden Verwendungszweck
- + Serienmäßig mit Gleitern für Fußbodenschutz
- + Einlegeböden lichtgrau beschichtet
- + 5-riegeliges Bolzenriegelwerk (seitlich 3 x, oben/unten je 1 x)
- + Doppelbart-Sicherheitsschloss mit 2 Schlüsseln
- + Optionales Elektronik-Codeschloss
- + Türen in außen liegenden stabilen Drehbolzen, komfortabler Türöffnungswinkel von ca. 180°
- + Hohe Flexibilität der Inneneinrichtung durch Verstellbarkeit im 15 mm-Raster
- + Hohe Traglast pro Einlegeboden 70 kg



Best.-Nr. 1161-000

Maße und Ausführung

feuergeschützt, inkl. DBS-Abdeckplatten
25 mm stark bei Schränken bis 1226 mm Höhe



Tiefe: 500	Höhe	1226	1226	1226	1950
	Breite	650	930	1200	650
	Innenmaße H x B x T	1060 x 598 x 429	1060 x 878 x 429	1060 x 1148 x 429	1810 x 598 x 429
	Einlegeböden	2	2	2	4
	Gewicht	ca. 64 kg	ca. 84 kg	ca. 102 kg	ca. 92 kg
	Ordnerhöhen	3	3	3	5
	Schließfachmaße H x B x T	-	-	-	-
	Best.-Nr.	1160-000	1171-00	1181-00	1161-000
	Preis				

+ Zusätzliche Einlegeböden Stahl beschichtet

 Stahl-Böden	Breite x Tiefe	597 x 428	877 x 428	1147 x 428	597 x 428
	Best.-Nr.	+ 1160-80	+ 1170-80	+ 1180-80	+ 1160-80
	Einzelpreis				

→ Korpus- und Türenfarbe

Farbkonzzept → S. 48

→ Abdeckplattendekor


Farbkonzzept → S. 52



Best.-Nr. 1170-100



5-riegeliges
Bolzen-
riegelwerk



1950	1950	1950	1950
930	1200	930	930
1810 x 878 x 429	1810 x 1148 x 429	1810 x 878 x 429	1810 x 878 x 429
4	4	3	3
ca. 115 kg	ca. 140 kg	ca. 120 kg	ca. 123 kg
5	5	4	4
-	-	1 (zweiflügelig) 335 x 758 x 400	2 (einflügelig) 335 x 370 x 400
1170-00	1180-00	1170-100	1170-200

877 x 428	1147 x 428	877 x 428	877 x 428
+ 1170-80	+ 1180-80	+ 1170-80	+ 1170-80



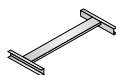
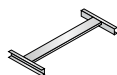
Best.-Nr. 1160-000

+ Zubehör

Hängerahmen, Schlösser → S. 384

Zubehör für Feuerschutzschränke

Pendelstangen



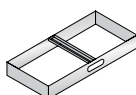
System	Elba/Leitz		Zippel	
für Schrankbreite	930	1200	930	1200
Lichte Nutzbreite	825	1095	825	1095
Best.-Nr.	1170-82	1180-82	1170-83	1180-83

Preis



Hängerahmen

voll ausziehbar, kugelgelagert,
Farbe Schwarzgrau, mit 2 verstellbaren
Mittelstegen, **einschließlich**
Auszugssperre, nicht nachrüstbar




für Schrankbreite	930	1200
für Schranktiefe	500	500
Lichte Nutztiefe	328	328
Bahnen	2-bahnig	2-bahnig und 1 Restfach
für Hefter	DIN A4	DIN A4
Best.-Nr.	1170-8110	1180-8110

Preis



Weiteres Zubehör



Ausführung	Elektronikschloss in schwarz (anstelle Doppelbartschloss)	Einzel- oder Ersatzschlüssel	Griff silberfarben eloxiert
Best.-Nr.	1131-02	1128-3399	1170-701

+ Mehrpreis



Unternehmen

Farbkonzept

Umkleide & Garderobe

Werkstatt & Betrieb

Büro & Archiv

Büroschränke mit Schiebetüren

Raumsparend und ordnungsliebend.



Serie Acurado

Die preisgünstigen und platzsparenden Büroschränke mit Schiebetüren

- + Stabile Stahlkonstruktion mit hochwertiger Einbrennbeschichtung
- + Serienmäßig mit Gleitern für Fußbodenschutz
- + Einlegeböden lichtgrau beschichtet
- + Dreh-/Druckzylinderschloss mit 2 Schlüsseln und optionalem Wechselkern
- + Leichtgängige Schiebetüren mit langlebigen Spezial-Laufrollen
- + Komplette Produktfamilie (verschiedene Höhen, Maßvarianten und Inneneinrichtungen für jeden Bedarf)





Serie Asisto

Die attraktiven und flexiblen Raumsparer

- + Stabile Stahlkonstruktion mit hochwertiger Einbrennbeschichtung
- + Attraktives Design durch filigrane Kantenoptik
- + Gleiter für Fußbodenschutz, serienmäßig mit Niveauregulierung, von innen einstellbar
- + Schrankgriffe aus Metall, matt vernickelt
- + Einlegeböden schwarzgrau beschichtet
- + Sicherheitsschloss (Dreh-/Druckzylinder) mit Wechselkern, 2 Schlüssel
- + Leichtgängige Schiebetüren mit langlebigen Spezial-Laufrollen
- + Türen standardmäßig als Holzdekorfronten ausgeführt, auch in Stahl erhältlich (Wechselfrontenkonzept)
- + Komplette Produktfamilie (verschiedene Höhen, Maßvarianten und Inneneinrichtungen für jeden Bedarf)



Flügeltürenschränke → S. 356



Rollladenschränke → S. 400



Schubladenschränke → S. 414

Acurado

Büroschränke mit Schiebetüren.

Das bieten die Acurado-Schiebetürenschränke:

- + Stabile Stahlkonstruktion mit hochwertiger Einbrennbeschichtung
- + Breite Palette unterschiedlicher Maße für jeden Verwendungszweck
- + Serienmäßig mit Gleitern für Fußbodenschutz
- + Einlegeböden lichtgrau beschichtet
- + Dreh-/Druckzylinderschloss mit 2 Schlüsseln und optionalem Wechselkern
- + Leichtgängige Schiebetüren mit langlebigen Spezial-Laufrollen
- + Hohe Flexibilität der Inneneinrichtung durch Verstellbarkeit im 15 mm-Raster
- + Interessantes Programm an Theken- und Aufsatzlösungen
- + Hohe Traglast pro Einlegeboden 70 kg, bis 110 kg in verstärkter Ausführung, Verstärkung siehe Seite 394

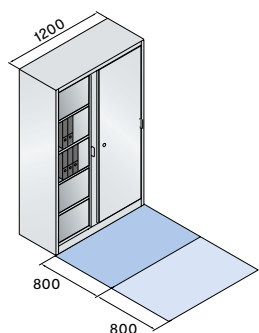


Best.-Nr. 2140-00

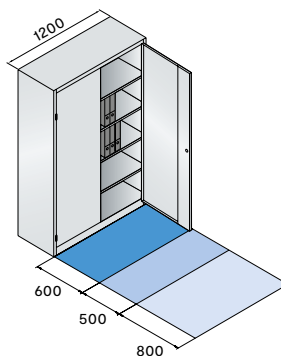
Beispiel zur Visualisierung des funktionalen Flächenbedarfs Raum sparender Schranktypen (Die vorschriftsmäßige Möglichkeit der Verkehrsflächenüberlagerung ist in dem Beispiel nicht berücksichtigt)

- = Funktionsfläche
- = Benutzerfläche
- = Verkehrsfläche

Schiebetürenschränk

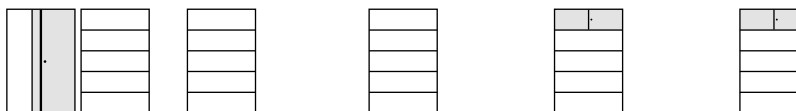


Zum Vergleich: Flügeltürenschränk



Maße und Ausführung

Einlegeböden verstellbar



Höhe: 1950	Breite	1200	1200	1200	1200	1200
	Tiefe	400	500	600	400	500
	Innenmaße H x B x T	1840 x 1197 x 328	1840 x 1197 x 428	1840 x 1197 x 528	1840 x 1197 x 328	1840 x 1197 x 428
	Einlegeböden	4	4	4	3	3
	Mitteltrennwand	-	-	-	-	-
	Pendelstangen	-	-	-	-	-
	Schließfächer einflügelig (je Seite)	-	-	-	2 400 x 595 x 290	2 400 x 595 x 390
	Best.-Nr.	2040-00	2050-00	2060-00	2040-200	2050-200
	Preis					

→ Korpus- und Türenfarbe

Farbkonzept → S. 48



Best.-Nr. Aufsatzschränke oben: 2045-00 / 2145-00
Best.-Nr. Grundschränke unten: 2040-00 / 2140-00




Best.-Nr. Aufsatzschränke oben: 2044-00 / 2144-00
Best.-Nr. Grundschränke unten: 2040-00 / 2140-00

1200	1600	1600	1600	1600	1600	1600
500	400	500	600	400	500	500
1840 x 1197 x 428	1840 x 1596 x 328	1840 x 1596 x 428	1840 x 1596 x 528	1840 x 1596 x 328	1840 x 1596 x 428	1840 x 1596 x 428
-	2 x 4	2 x 4	2 x 4	2 x 3	2 x 3	-
-	1	1	1	1	1	1
6 (Elba/Leitz)	-	-	-	-	-	2 x 6 (Elba/Leitz)
-	-	-	-	2 400 x 795 x 290	2 400 x 795 x 390	-
2050-60	2140-00	2150-00	2160-00	2140-100	2150-100	2150-60

+ Zubehör

Zusätzliche Einlegeböden, Untergestelle → S. 394



Ergonomische Bügelgriffe:
Aus Metall für einfache Bedienung.

Acurado

Aufsatzschränke mit Schiebetüren.



Best.-Nr. 2044-00 (Aufsatzschrank)

Maße und Ausführung

inkl. Verschraubungsmaterial zur Befestigung am Unterschrank, für die Verwendung als Beistellschrank sind Abdeckplatten erforderlich



Höhe	500	500	790	790	1000	1000
Breite	1200	1200	1200	1200	1200	1200
Tiefe	400	500	400	500	400	500
Innenmaße H x B x T	450 x 1197 x 328	450 x 1197 x 428	740 x 1197 x 328	740 x 1197 x 428	950 x 1197 x 328	950 x 1197 x 428
Einlegeböden	-	-	1	1	2	2
Ordnerhöhen	1	1	2	2	2 + Restfach	2 + Restfach
Best.-Nr.	2044-00	2054-00	2045-00	2055-00	2046-00	2056-00
Preis						

→ Bei Aufsatzschränken ist eine kundenseitige Wandverschraubung erforderlich

Abdeckplatten aus DBS, 25 mm stark, bei Verwendung als Beistellschrank

für Schrankbreite	1200	1200	1200	1200	1200	1200
Tiefe	400	500	400	500	400	500
+ Best.-Nr.	+ 2016-000	+ 2017-000	+ 2016-000	+ 2017-000	+ 2016-000	+ 2017-000
+ Einzelpreis						



→ **Korpus- und Türenfarbe**

Farbkonzept → S. 48

→ **Abdeckplattendekor**

Farbkonzept → S. 52





Best.-Nr. 2045-00 / 2145-00 (Aufsatzschränke)

500	500	790	790	1000	1000
1600	1600	1600	1600	1600	1600
400	500	400	500	400	500
450x1597 x 328	450x1597 x 428	740x1597 x 328	740x1597 x 428	950x1597 x 328	950x1597 x 428
-	-	2 x 1	2 x 1	2	2
1	1	2	2	2 + Restfach	2 + Restfach
2144-00	2154-00	2145-00	2155-00	2146-00	2156-00

1600	1600	1600	1600	1600	1600
400	500	400	500	400	500
+ 2018-000	+ 2019-000	+ 2018-000	+ 2019-000	+ 2018-000	+ 2019-000

+ Rückwandverstärkung
für Wandaufhängung des Schrankes

+ Best.-Nr.	+ 1000-53
+ Mehrpreis	

+ Zubehör

Zusätzliche Einlegeböden → S. 394

DBS = Direktbeschichtete Spanplatte

Acurado

Beistellschränke mit Schiebetüren.




Best.-Nr. 2147-1200



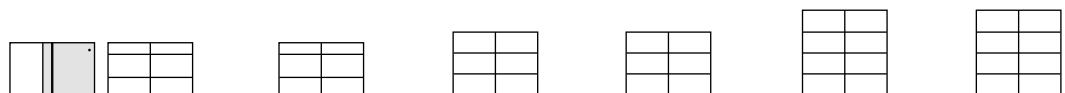
Best.-Nr. 2048-1200

Maße und Ausführung

inkl. DBS-Abdeckplatten, 25 mm stark



Breite: 1200	Höhe	1000	1000	1200	1200	1600	1600
	Tiefe	400	500	400	500	400	500
	Einlegeböden	2	2	2	2	3	3
	Ordnerhöhen	2 1/2	2 1/2	3	3	4	4
	Innenmaße H x B x T	855 x 1197 x 328	855 x 1197 x 428	1055 x 1197 x 328	1055 x 1197 x 428	1455 x 1197 x 328	1455 x 1197 x 428
	Best.-Nr.	2046-1200	2056-1200	2047-1200	2057-1200	2048-1200	2058-1200
	Preis						



Breite: 1600	Höhe	1000	1000	1200	1200	1600	1600
	Tiefe	400	500	400	500	400	500
	Einlegeböden	2x2	2x2	2x2	2x2	2x3	2x3
	Mitteltrennwand	1	1	1	1	1	1
	Ordnerhöhen	2 1/2	2 1/2	3	3	4	4
	Innenmaße H x B x T	855 x 1596 x 328	855 x 1596 x 428	1055 x 1596 x 328	1055 x 1596 x 428	1455 x 1596 x 328	1455 x 1596 x 428
	Best.-Nr.	2146-1200	2156-1200	2147-1200	2157-1200	2148-1200	2158-1200
	Preis						

→ **Korpus- und Türenfarbe**

Farbkonzept → S. 48

→ **Abdeckplattendekor**

Farbkonzept → S. 52






Maße und Ausführung

in **Schreibtischhöhe**, niveauregulierbar,
Einlegeböden verstellbar,
1200 und 1600 mm Breite,
mit Mitteltrennwand,
mit DBS-Abdeckplatte 25 mm stark




Höhe: 720 Tiefe: 400	Breite	800	1000	1200	1600
	Einlegeböden	1	1	2 (1 pro Seite)	2 (1 pro Seite)
	Ordnerhöhen	2	2	2	2
	Innenmaße H x B x T	675 x 740 x 340	675 x 940 x 340	675 x 564 x 340	675 x 764 x 340
	Best.-Nr.	5722-00	5725-00	5723-00	5724-00
	Preis				

+ Zusätzliche SLIM-Einlegeböden

	für Schrankbreite	800	1000	1200	1600
	Breite x Tiefe	740 x 340	940 x 340	563 x 340	740 x 340
	Mitteltrennwand	-	-	1	1
 Stahl-Böden	+ Best.-Nr.	+ 5722-80	+ 5725-80	+ 5723-80	+ 5724-80
	+ Einzelpreis				

+ Untergestelle 150 mm hoch, aus Vierkantrrohr, niveauregulierbar, Schwarzgrau RAL 7021, andere Farben auf Anfrage

	für Schrankbreite	800	1000	1200	1600
	+ Best.-Nr.	+ 2026-00	+ 2031-00	+ 2027-00	+ 2029-00
	+ Einzelpreis				

+ Zubehör

Zusätzliche Einlegeböden → S. 394


DBS = Direktbeschichtete Spanplatte

Acurado

Zubehör für Büroschränke mit Schiebetüren.

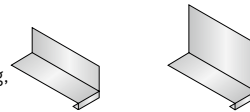
Zusätzliche Einlegeböden

Stahl beschichtet, Lichtgrau

 <p>Stahl-Böden</p>	für Schrankmaße	1200 x 400	1200 x 500	1600 x 400	1600 x 500
	Breite x Tiefe	1196 x 327	1196 x 427	796 x 327	796 x 427
	Mitteltrennwand	-	-	1	1
	Best.-Nr.	2040-80	2050-80	2140-80	2150-80
	Einzelpreis				

Aktenstützen

aufschiebbar, mit 2-fach Kantung,
passend für alle Einlegeböden

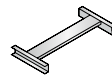
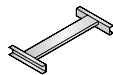


Einlegeböden verstärkt

Traglast pro Boden	110 kg
Best.-Nr.	...-802
Preis	doppelter Bodenpreis

Höhe	100	200
Tiefe / Breite x Tiefe	100 x 230	100 x 270
Best.-Nr.	4221-25	4222-25
Preis		

Pendelstangen



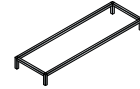
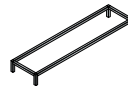
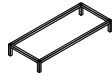
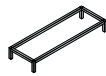
System	Elba/Leitz		Zippel	
für Schrankbreite	1200	1600	1200	1600
für Schranktiefe	500	500	500	500
Lichte Nutzbreite	1111	731	1111	731
Best.-Nr.	2050-82	2150-82	2050-83	2150-83
Preis				



Pendelstangen System
Elba/Leitz, (Best.-Nr.
2050-82, 2150-82)

Untergestelle


150 mm hoch, aus Vierkantrrohr, niveauregulierbar. Schwarzgrau RAL 7021, andere Farben auf Anfrage



für Schrankbreite	1200	1200	1600	1600
für Schranktiefe	400	500	400	500
Best.-Nr.	2027-00	2028-00	2029-00	2030-00
Preis				

Einlegeboden mit Garderobenstange

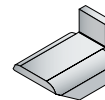
unterhalb des Einlegebodens, nur ab 500 mm Schrankaußentiefe möglich, ohne Kleiderbügel



Einschließlich Halterung	
Best.-Nr.	...-88
Preis	auf Anfrage

Bodenträger-Set

verzinkt, VE = 20 Stück



Best.-Nr.	1118-00-20
Preis	

Schlüssel und Schlösser



	Gleich-schließend	Wechsel-zylinder für Haupt-schlüssel-anlage	Haupt-schlüssel für Wechsel-zylinder	Entnahme-schlüssel für Wechsel-zylinder	Einzel-/Ersatz-schlüssel für Serie Acurado	Schloss mit Schließ-Nr. nach Kunden-wunsch (längere Lieferzeit)
Best.-Nr.	2025-021	2025-03	2025-031	2025-026	0005-10	...-...99
Preis						auf Anfrage

Asisto

Büroschränke mit Schiebetüren.

Das bieten die Büroschränke mit Schiebetüren:

- + Stabile Stahlkonstruktion mit hochwertiger Einbrennbeschichtung
- + Attraktives Design durch filigrane Kantenoptik, die man so nur mit intelligent gefertigten Stahlkorpusen erreicht
- + Hervorragende Umzugstauglichkeit und Stabilität durch den Asisto-Stahlkorpus (mit magnetischen Nutzflächen seitlich)
- + Gleiter für Fußbodenschutz, serienmäßig mit Niveauregulierung, von innen einstellbar
- + Schrankgriffe aus Metall, matt vernickelt
- + Einlegeböden schwarzgrau beschichtet
- + Sicherheitsschloss (Dreh-/Druckzylinder) mit Wechselkern, 2 Schlüssel
- + Leichtgängige Schiebetüren mit langlebigen Spezial-Laufrollen
- + Verschiedene Fronten (Stahl, Holz) und Abdeckplatten können mit dem Stahlkorpus stimmig kombiniert werden
- + Hohe Flexibilität der Inneneinrichtung durch Verstellbarkeit im 15 mm-Raster
- + Hohe Traglast pro Einlegeboden 70 kg
- + DBS-Abdeckplatten 25 mm stark bei Schränken bis 1635 mm Höhe



Best.-Nr. 142002-000
+ 142002-710 (Stahltüren)

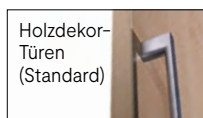


Maße und Türen-Material

inkl. DBS-Abdeckplatten 25 mm stark bei Schränken bis 1635 mm Höhe, **ohne** Mitteltrennwand, Einlegeböden verstellbar



Tiefe: 435	Höhe	915	915	1310	1310
	Breite	1000	1200	1000	1200
	Innenmaße HxBxT	745 x 995 x 352	745 x 1195 x 352	1140 x 995 x 352	1140 x 1195 x 352
	Einlegeböden	1	1	2	2
	Ordnerhöhen	2	2	3	3
	Best.-Nr.	142052-000	142051-000	142032-000	142031-000
	Preis				



Holzdekor-Türen (Standard)



Stahl-Türen

Optional:				
+ Best.-Nr.	+ 142052-710	+ 142051-710	+ 142032-710	+ 142031-710
+ Mehrpreis				

→ Korpus- und Türenfarbe

Farbkonzept → S. 48

→ Türdekor (ggf. Abdeckplattendekor) oder Türfarbe (bei Stahltüren)

Farbkonzept → S. 50




Unternehmen

Farbkonzept

Umkleide & Garderobe

Werkstatt & Betrieb

Büro & Archiv



1635
1000
1465 x 995 x 352
3
4
142012-000

1635
1200
1465 x 1195 x 352
3
4
142011-000

1980
1000
1825 x 995 x 352
4
5
142002-000

1980
1200
1825 x 1195 x 352
4
5
142001-000

+ 142012-710

+ 142011-710

+ 142002-710

+ 142001-710

+ Alternative Abdeckplatten

Vollkern/HPL oder Stahl → S. 398

+ Schalldämpfung

Sandwich-Bauweise in den Seitenwänden → S. 398

+ Zubehör


Einlegeböden, Aktenstütze → S. 398

Asisto

Zubehör für Büroschränke mit Schiebetüren.

Zusätzliche Einlegeböden

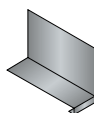
Stahl beschichtet, Schwarzgrau (Standard),
Traglast 70 kg

	für Schrankbreite	1000	1200
	Breite x Tiefe	994 x 352	1194 x 352
	Best.-Nr.	140002-80	140001-80
	Einzelpreis		



Aktenstütze

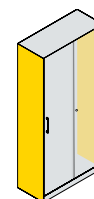
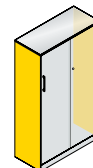
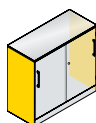
aufschiebbar,
für Stahl-Einlegeböden,
Schwarzgrau




Best.-Nr.	140000-701
Preis	

Schalldämpfung



in den Seitenwänden, für alle Schrankbreiten,
für ein noch angenehmeres Geräuschverhalten
des Schrankes



	für Schrankhöhe	915	1310	1635	1980
	Ordnerhöhen	2	3	4	5
	Best.-Nr.	141050-701	141030-701	141010-701	141000-701
	+ Mehrpreis				

Alternative Abdeckplatten

als **Vollkern/HPL- oder Stahl-Platte,**
anstelle der DBS-Platte

	für Schrankbreite	1000	1200
	Tiefe	435	435
	Stärke	13	13
	Best.-Nr.	140002-130	140001-130
	+ Mehrpreis		
	Stärke	7	7
	Best.-Nr.	140002-110	140001-110
	+ Mehrpreis		

→ **Korpusfarbe**

Farbkonzept → S. 48

HPL = Hochdruckschichtstoff
DBS = Direktbeschichtete Spanplatte



Unternehmen

Farbkonzept

Umkleide & Garderobe

Werkstatt & Betrieb

Büro & Archiv

Rollladenschränke

Mehr Platz bei weniger Raum.



Serie Omnispace

Das preisgünstige Rollladenschrank-Komplettprogramm

- + Korpus in stabiler Stahlkonstruktion mit hochwertiger Einbrennbeschichtung
- + Gleiter für Fußbodenschutz, serienmäßig mit Niveauregulierung, von innen einstellbar
- + Einlegeböden schwarzgrau beschichtet
- + Hakenriegelschloss mit 2 Schlüsseln
- + Kunststoff-Rollladentüren aus Polypropylen mit Griffmulde, leichtgängige und geräuscharme Funktion
- + Komplette Produktfamilie (verschiedene Höhen, Maßvarianten und Inneneinrichtungen für jeden Bedarf)





Serie Asisto

Die eleganten Eintürer:

Flexibel und besonders leichtgängig


- + Korpus in stabiler Stahlkonstruktion mit hochwertiger Einbrennbeschichtung
- + Attraktives Design durch filigrane Kantenoptik
- + Gleiter für Fußbodenschutz, serienmäßig mit Niveauregulierung, von innen einstellbar
- + Einlegeböden schwarzgrau beschichtet
- + Hakenriegelschloss mit Wechselkern, 2 Schlüssel
- + Kunststoff-Rollladentüren links anschlagend, mit matt vernickeltem Bügelgriff, besonders leichtgängige und geräuscharme Funktion
- + Türen auch mit schallabsorbierendem Akustik-Rollladen erhältlich
- + Komplette Produktfamilie (verschiedene Höhen, Maßvarianten und Inneneinrichtungen für jeden Bedarf)



Büroschränke mit Flügeltüren → S. 356



Büroschränke mit Schiebetüren → S. 386



Schubladenschränke → S. 414

Serie Omnispace

Rollladenschränke.

Das bietet die Serie Omnispace:

- + Korpus in stabiler Stahlkonstruktion mit hochwertiger Einbrennbeschichtung
- + Planungsmaße: 600, 800, 1000 und 1200 mm
- + Gleiter für Fußbodenschutz, serienmäßig mit Niveauregulierung, von innen einstellbar
- + Kein Aufbauen – Rollladenschränke werden fertig montiert geliefert
- + Einlegeböden schwarzgrau beschichtet
- + Korpus und Innenwände sind farbgleich
- + Hakenriegelschloss mit 2 Schlüsseln
- + Rollladentüren bestehen aus durchgehenden, flexiblen Kunststoffmatten (Polypropylen) mit praktischer Griffmulde für einfache Bedienung
- + Leichtgängiger und geräuscharmer Lauf der Rollläden
- + Hohe Flexibilität der Inneneinrichtung durch Verstellbarkeit im 15 mm-Raster
- + Traglast pro Einlegeboden 50 kg





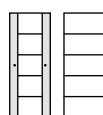
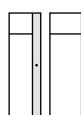
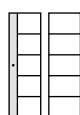
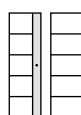
Best.-Nr. 3200-088L



Best.-Nr. 3203-00



Maße und Ausführung



Höhe: 1980 Tiefe: 420	Breite	600	600	600	800	1000	1200
Innenmaße HxBxT		1836 x 493 x 385	1836 x 493 x 385	1836 x 493 x 385	1836 x 651 x 385	1836 x 851 x 385	1836 x 1051 x 385
Einlegeböden		4	4	1	4	4	4
Ordnerhöhen		5	5	-	5	5	5
Beschreibung		Rollladen links anschlagend	Rollladen rechts anschlagend	links anschl. mit ausziehb. Gard.-Stange	-	-	-
Best.-Nr.		3200-00L	3200-00R	3200-088L	3201-00	3202-00	3203-00
Preis							



+ Aufsatzschränke

Auswahl → S. 406

→ Korpusfarbe

Farbkonzept → S. 48

→ Rollladentüren

Farbkonzept → S. 406

+ Zubehör

Ausziehbare Garderobenstange → S. 407



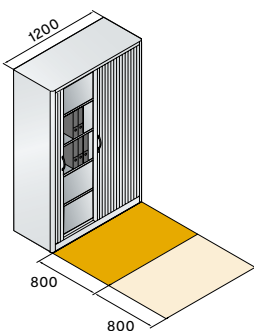
Unternehmen

Farbkonzept

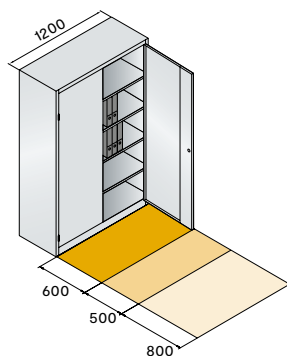
Umkleide & Garderobe

Werkstatt & Betrieb

Rollladenschrank



Zum Vergleich: Flügeltürenschränk



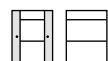
- = Funktionsfläche
- = Benutzerfläche
- = Verkehrsfläche


Beispiel zur Visualisierung des funktionalen Flächenbedarfs raumsparender Schranktypen (Die vorschriftmäßige Möglichkeit der Verkehrsflächenüberlagerung ist in dem Beispiel nicht berücksichtigt)

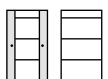
Serie Omnispace


Rollladenschränke.

Maße und Ausführung




	Tiefe: 420	Höhe	1030	1030	1030
		Breite	800	1000	1200
		Innenmaße H x B x T	886 x 651 x 385	886 x 851 x 385	886 x 1051 x 385
		Einlegeböden	2	2	2
		Ordnerhöhen	2 + Restfach	2 + Restfach	2 + Restfach
		Best.-Nr.	3241-00	3242-00	3243-00
		Preis			



	Tiefe: 420	Höhe	1345	1345	1345
		Breite	800	1000	1200
		Innenmaße H x B x T	1201 x 651 x 385	1201 x 851 x 385	1201 x 1051 x 385
		Einlegeböden	3	3	3
		Ordnerhöhen	3 + Restfach	3 + Restfach	3 + Restfach
		Best.-Nr.	3221-00	3222-00	3223-00
		Preis			

⊕ **Abdeckplatten**
25 mm stark, in DBS,
bitte Plattendekor angeben

	für Schrankbreite	800	1000	1200
	Tiefe	420	420	420
	+ Best.-Nr.	+ 3212-0800	+ 3212-1000	+ 3212-1200
	+ Mehrpreis			

DBS =
Direktbeschichtete
Spanplatte



Serienmäßige Niveauregulierung:
Für Omnispace-Rollladenschränke,
Höhenverstellung bis 10 mm
+ Gute Zugänglichkeit
+ Leichte Einstellbarkeit

→ **Korpusfarbe**

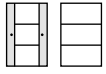
Farbkonzept → S. 48

→ **Plattendekor**

Farbkonzept → S. 52

→ **Rolladenfronten**

Farbkonzept → S. 406



1230
800
1086 x 651 x 385
2
3
3231-00



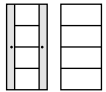
1230
1000
1086 x 851 x 385
2
3
3232-00



1230
1200
1086 x 1051 x 385
2
3
3233-00



Best.-Nr. 3213-00



1660
800
1516 x 651 x 385
3
4
3211-00



1660
1000
1516 x 851 x 385
3
4
3212-00



1660
1200
1516 x 1051 x 385
3
4
3213-00



Best.-Nr. 3243-00
+ 57700-701



Best.-Nr. 3233-00
+ 3212-1200 (Abdeckplatte)



+ Zubehör

Pendelstangen → S. 407







! Alle Maße in mm und alle Preise in €

Serie Omnispace

Aufsatz- und Beistellschränke.

Maße und Ausführung

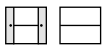

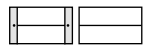

Aufsatzschränke

						
Höhe: 450	Breite	600	600	800	1000	1200
Tiefe: 420	Innenmaße HxBxT	356 x 493 x 385	356 x 493 x 385	356 x 651 x 385	356 x 851 x 385	356 x 1051 x 385
	Beschreibung	Rollladen links anschlagend	Rollladen rechts anschlagend	-	-	-
	Best.-Nr.	3260-00L	3260-00R	3261-00	3262-00	3263-00
	Preis					

+ **Wandverschraubung**
Bei Aufsatzschränken ist eine kundenseitige Wandverschraubung erforderlich

Beistellschränke


in Schreibtischhöhe,
inkl. DBS-Abdeckplatte 25 mm stark

				
Höhe: 720	Breite	800	1000	1200
Tiefe: 420	Innenmaße HxBxT	596 x 651 x 385	596 x 851 x 385	596 x 1051 x 385
	Einlegeböden	1	1	1
	Ordnerhöhen	1 + Restfach	1 + Restfach	1 + Restfach
	Best.-Nr.	3251-00	3252-00	3253-00
	Preis			




Lieferbare Farben und Materialien

Lieferbare **Korpusfarben** (Achtung: Mehrpreis für Korpus in Weißaluminium siehe C+P Farbkonzept auf Seite 48/49)



Die leichtgängigen **Kunststoff-Rollladenmatten** aus Polypropylen bekommen Sie für alle Schrankhöhen ohne Mehrpreis in den Farben:



Abdeckplatten

25 mm stark mit 3 mm Umleimer erhalten Sie in drei Dekoren:




DBS = Direktbeschichtete Spanplatte
Hauptschließanlage - Preis auf Anfrage

Serie Omnispace

Zubehör für Rollladenschränke.

Rollensatz (4 Stück)

nur für 720 und 1030 mm hohe Schränke.
4 Lenkrollen, die beiden vorderen mit Feststeller.




Best.-Nr. 57700-701

Preis

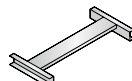
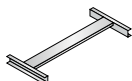
Zusätzliche Einlegeböden

Stahl beschichtet, Schwarzgrau (Standard)

	für Schrankbreite	600	800	1000	1200
	Breite x Tiefe	493 x 360	651 x 360	851 x 360	1051 x 360
	Best.-Nr.	3200-80	3201-80	3202-80	3203-80
	Preis				

Pendelstangen

(Pendelstangen anderer Systeme auf Anfrage)

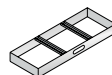


	Elba/Leitz				Zippel			
für Schrankbreite	600	800	1000	1200	600	800	1000	1200
Best.-Nr.	3200-82	3201-82	3202-82	3203-82	3200-83	3201-83	3202-83	3203-83
Preis								



Hängerahmen

voll ausziehbar,
max. 4 Hängerahmen pro Schrank möglich, Farbe Schwarzgrau RAL 7021



für DIN A4 Hängehefter (einschließlich Auszugssperre, nicht nachrüstbar!)

Für Schrankbreite	800	1000	1200
Bahnen	1-bahnig	2-bahnig	3-bahnig
Best.-Nr.	3201-811	3202-811	3203-811
Preis			



Einlegeböden mit Garderobenstange

ausziehbar, unterhalb des Einlegebodens, ohne Kleiderbügel



für Schrankbreite	600	800
Best.-Nr.	3200-88	3201-88
Preis		



Aktenstütze

aufschiebbar, passend für alle Einlegeböden



Einzel-/Ersatzschlüssel



Schloss

gleichschließend



Best.-Nr. 3200-701

Preis

Best.-Nr. 3200-7027

Preis*

Best.-Nr. 3200-7021

Preis*


* bei Bestellung zum Schrank

Asisto

Rollladenschränke.

Das bieten die Asisto-Rollladenschränke:

- + Korpus in stabiler Stahlkonstruktion mit hochwertiger Einbrennbeschichtung
- + Attraktives Design durch filigrane Kantenoptik, die man so nur mit intelligent gefertigten Stahlkorpussen erreicht
- + Hervorragende Umzugstauglichkeit und Stabilität durch den Asisto-Stahlkorpus (mit magnetischen Nutzflächen seitlich)
- + Gleiter für Fußbodenschutz, serienmäßig mit Niveauregulierung, von innen einstellbar
- + Kein Aufbauen - Rollladenschränke werden fertig montiert geliefert
- + Einlegeböden schwarzgrau beschichtet
- + Hakenriegelschloss mit Wechselkern, 2 Schlüssel
- + Rolladentüren bestehen aus durch gehenden, flexiblen Kunststoffmatten (Polypropylen) mit Aluminium-Schlossleiste und Schrankgriff aus Metall, matt vernickelt, für einfache Bedienung
- + Besonders leichtgängiger und geräuscharmer Lauf der Rollläden
- + Türen auch mit schallabsorbierendem Akustik-Rollladen erhältlich
- + Hohe Flexibilität der Inneneinrichtung durch Verstellbarkeit im 15 mm-Raster
- + Traglast pro Einlegeboden 50 kg
- + DBS-Abdeckplatten 25 mm stark bei Schränken bis 1635 mm Höhe



Patentierter Akustik-Rollladen:
Schall absorbieren, Akustik verbessern – und dabei gut aussehen: Auch der leichtlaufende, patentierte und designprämierte Spezial-Rollladen absorbiert einen Großteil der im Arbeitsalltag auftretenden Geräusche. In manchen Frequenzbereichen „schluckt“ er fast sieben Mal soviel Schall wie ein herkömmlicher Schrank.



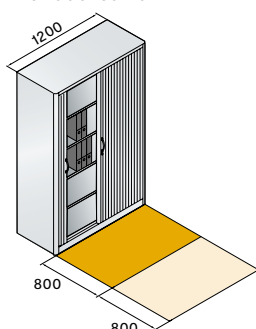
+ Optional für alle Schränke: Schaffen Sie Ruhe im Büro!
Gerade in Teambüros sorgt die tägliche Routine für eine „normale“ Geräuschkulisse: Sprechen, Klappern oder Klingeln lassen die Konzentration bei der Arbeit sinken. Umso besser, wenn man mit sowieso erforderlichlichem Büro-Stauraum Abhilfe schaffen kann. Und so nebenbei für eine gesund erhaltende, angenehme Arbeits-Umgebung für die Mitarbeiter sorgt.

Rollladenschränke – Büroflächen effizient nutzen

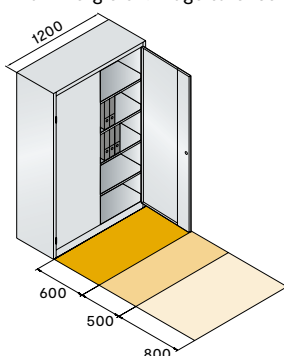
Rollladenschränke bieten im geöffneten Zustand eine ständige, ungehinderte Zugriffsmöglichkeit ohne störende (in den Raum stehende) Türen. So können Sie

- + mehr Arbeitsplätze und Stauraum auf gleicher Fläche unterbringen
- + oder eine großzügiger wirkende Möblierung bei gleichem Nutzungsgrad erreichen,
- + also kostbare Büroflächen effizienter nutzen!

Rollladenschränk



Zum Vergleich: Flügeltürenschränk



- = Funktionsfläche
- = Benutzerfläche
- = Verkehrsfläche

Beispiel zur Visualisierung des funktionalen Flächenbedarfs raumsparender Schranktypen (Die vorschrittsmäßige Möglichkeit der Verkehrsflächenüberlagerung ist in dem Beispiel nicht berücksichtigt)



Optional
mit akustisch
wirksamen
Rolladentüren

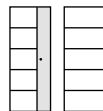
Best.-Nr. 143001-000
+ 143001-716 (Akustik-Rollladen)





Best.-Nr. 143002-000

Maße und Rolladen-Material

Einlegeböden verstellbar



 Standard-Rollladen	Höhe: 1980	Breite	800	1000	1200
	Tiefe: 435	Innenmaße H x B x T	1865 x 695 x 365	1865 x 895 x 365	1865 x 1095 x 365
		Einlegeböden	4	4	4
		Orderhöhen	5	5	5
		Best.-Nr.	143003-000	143002-000	143001-000
		Preis			
 Akustik-Rollladen	Optional:				
	+ Best.-Nr.	-	-	+ 143001-716	
	+ Mehrpreis	-	-		

+ Zubehör

Zusätzliche Einlegeböden, Hängerahmen, Aktenstütze → S. 412

→ Korpusfarbe

Farbkonzept → S. 48

→ Rolladenfronten

Bitte wählen: Weiß, Lichtgrau, Schwarzgrau, Weißaluminium (Akustik-Rollladen nur in Weiß und Weißaluminium)

Farbkonzept → S. 413

Asisto

Rollladenschränke.



Best.-Nr. 143053-000





Best.-Nr. 143012-000

Maße und Rollladen-Material

inkl. DBS-Abdeckplatten 25 mm stark,
Einlegeböden verstellbar



 <p>Standard-Rollladen</p>	Höhe	915	915	915
	Breite	800	1000	1200
	Innenmaße HxBxT	785x695x365	785x895x365	785x1095x365
	Einlegeböden	1	1	1
	Ordnerhöhen	2	2	2
	Best.-Nr.	143053-000	143052-000	143051-000
	Preis			

 <p>Akustik-Rollladen</p>	Optional:			
	+ Best.-Nr.	-	-	+ 143051-716
	+ Mehrpreis	-	-	

→ **Rollladenfronten**
 Bitte wählen: Weiß, Lichtgrau,
 Schwarzgrau, Weißaluminium
 (Akustik-Rollladen nur in
 Weiß und Weißaluminium)

→ **Korpusfarbe**

Farbkonzept → S. 48

Farbkonzept → S. 413



Unternehmen

Farbkonzept

Umkleide & Garderobe

Werkstatt & Betrieb

Büro & Archiv



1310	1310	1310	1635	1635	1635
800	1000	1200	800	1000	1200
1176x695x365	1176x895x365	1176x1095x365	1505x695x365	1505x895x365	1505x1095x365
2	2	2	3	3	3
3	3	3	4	4	4
143033-000	143032-000	143031-000	143013-000	143012-000	143011-000

-	-	+ 143031-716	-	-	+ 143011-716
-	-		-	-	

DBS = Direktbeschichtete Spanplatte

+ Zubehör



Alternative Abdeckplatten, zusätzliche Einlegeböden → S. 412

Asisto

Zubehör für Rollladenschränke.


Alternative Abdeckplatten

als **Vollkern/HPL- oder Stahl-Platte**
anstelle der DBS-Platte

Tiefe: 435	für Schrankbreite	800	1000	1200
 Vollkern (HPL)	Stärke	13	13	13
	Best.-Nr.	140003-130	140002-130	140001-130
	+ Mehrpreis			
 Stahl	Stärke	7	7	7
	Best.-Nr.	140003-110	140002-110	140001-110
	+ Mehrpreis			

Zusätzliche Einlegeböden

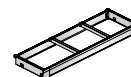
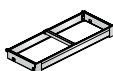
Stahl beschichtet, Schwarzgrau (Standard)

	für Schrankbreite	800	1000	1200
 Stahl	Breite x Tiefe	724 x 363	924 x 363	1124 x 363
	Best.-Nr.	143003-80	143002-80	143001-80
	Preis			

Hängerahmen

voll ausziehbar, kugelgelagert,
mit 2/4 verstellbaren Tiefenstegen,
einschl. Doppelauszugssperre,
für Hefter DIN A4.

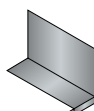
Nicht nachrüstbar



für Schrankbreite	800	1000	1200
lichte Nutztiefe	330	330	330
Bahnen	1-bahnig	2-bahnig	3-bahnig
Best.-Nr.	143003-811	143002-811	143001-811
Preis			

Aktenstütze

aufschiebbar,
für Stahl-Einlegeböden,
Schwarzgrau



Höhe	200
Breite	100
Tiefe	270
Best.-Nr.	140000-701
Preis	

Einlegeboden mit Garderobenstange

ausziehbar, unterhalb
des Einlegebodens,
ohne Kleiderbügel



für Schrankbreite	800
Maße H x B x T	24 x 695 x 355
lichtes Innenmaß B x T	695 x 365
Best.-Nr.	143003-88
Preis	

+ **Plattenausführung**

Auswahl → S. 52




Best.-Nr. 143001-000

Lieferbare Farben für Rollladen

Die leichtgängigen Kunststoff-Rollladenmatten bekommen Sie für alle Schrankhöhen ohne Mehrpreis in folgenden Farben:

Standard-Rollladen:



Weiß



Lichtgrau




Schwarzgrau



Weißaluminium

Akustik-Rollladen:



Weiß



Weißaluminium

Hinweise zur Korpuslackierung gemäß C+P Farbkonzept:

Die Korpusfarben RAL 9016 Verkehrsweiß, RAL 7035 Lichtgrau und RAL 7021 Schwarzgrau sind alle in der Farbgruppe 0 und somit aufpreisfrei.

Den Aufpreis für die Korpusfarbe RAL 9006 Weißaluminium (Farbgruppe I) finden Sie im C+P Farbkonzept auf Seite 48/49.

Schubladen- und Registraturschränke

Ordnung in allen Disziplinen.



Serie Acurado

Die preisgünstigen Schränke für Hängeregistratur und Karteikarten

- + Stabile Stahlkonstruktion mit hochwertiger Einbrennbeschichtung
- + Serienmäßig mit Gleitern für Fußbodenschutz
- + Integrierte, in der Breite durchgehende Griffleiste
- + Zentralverschluss mit 2 Schlüsseln und Wechselkern-Zylinder
- + Schubladen voll ausziehbar, mit Auszugssperre
- + Traglast pro Schublade 50 kg
- + Für Hängehefter DIN A4 und Karteikarten DIN A4/A5
- + Lieferbar in Lichtgrau RAL 7035, Schwarzgrau RAL 7021, Weißaluminium RAL 9006 oder Verkehrsweiß RAL 9016

Serie Asisto

Das Komfortprogramm für alle Registratur-Aufgaben

- + Stabile, Körperschallgedämpfte Stahlkonstruktion mit hochwertiger Einbrennbeschichtung
- + Attraktives Design durch filigrane Kantenoptik
- + Gleiter für Fußbodenschutz, serienmäßig mit Niveauregulierung, von innen einstellbar
- + Elegante und ergonomische Bügelgriffe, matt vernickelt
- + Optionale Holzdekorfronten und Abdeckplatten
- + Zentralverschluss mit 2 Schlüsseln und Wechselkern-Zylinder
- + Schubladen voll ausziehbar, mit Auszugssperre
- + Traglasten pro Schublade:
 - 50 kg (435 mm tief)
 - 60 kg (600 mm tief)
 - 100 kg (600 mm tief mit Heavy-Duty-Schienen)
- + Komplettes Baukastensystem für unterschiedlichstes Ablagegut



Zu den Produkten →



Serie 7000

**Die universellen Schubladenschränke
für alles, was flach ist**

- + Stabile Stahlkonstruktion mit aufschlagenden Schubladenblenden und hochwertiger Einbrennbeschichtung
- + Serienmäßig mit Gleitern für Fußbodenschutz
- + Elegante und ergonomische Bügelgriffe, matt vernickelt
- + Zentralverschluss mit 2 Schlüsseln
- + Schubladen voll (DIN A1) bzw. 4/5 (DIN A0) ausziehbar, mit Auszugssperre
- + Traglast pro Schublade 40 kg
- + Schubladenböden gerastert und unterteilbar, dadurch geeignet für unterschiedliche Anwendungen
- + In zwei Formaten (DIN A1 und DIN A0) und zwei Schrankhöhen in verschiedenen Schubladenbestückungen lieferbar



Büroschränke mit Flügeltüren → S. 356



Büroschränke mit Schiebetüren → S. 386



Rollladenschränke → S. 400

Acurado

Hängeregistratur- und Karteischränke.

Das bieten die Hängeregistratur- und Karteischränke Acurado:

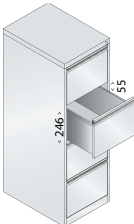
- + Stabile Stahlkonstruktion mit hochwertiger Einbrennbeschichtung
- + Günstige Lösung der „klassischen“ Büroaufgaben
- + Drei Höhen, drei Breiten
- + Serienmäßig mit Gleitern für Fußbodenschutz
- + Integrierte, in der Breite durchgehende Griffleiste
- + Zentralverschluss mit 2 Schlüsseln und Wechselkern-Zylinder
- + Voll ausziehbare Stahl-Schubladen auf langlebigen Kugelrollen-Teleskopschienen, frontbündig einschlagend, Schubladenboden geschlossen
- + Auszugssperre
- + Traglast pro Schublade 50 kg
- + Karteischränke mit 2 Pendelblechen je Karteibahn

Maße und Ausführung

Hängeregistraturschränke
mit Hängerahmen und geschlossenem Schubladenboden, für Hängehefter DIN A4, voll ausziehbar



Tiefe: 590	Höhe	733	1045	1357	733	1045	1357
	Breite	433	433	433	787	787	787
	Innenmaße HxBxT	250 x 330 x 518	250 x 330 x 518	250 x 330 x 518	250 x 330 x 518	250 x 330 x 518	250 x 330 x 518
	Schubladen	2	3	4	2	3	4
	Bahnen	1-bahnig	1-bahnig	1-bahnig	2-bahnig	2-bahnig	2-bahnig
	Best.-Nr.	12412-311	12423-311	12434-311	12912-312	12923-312	12934-312
	Preis						



Bei unseren Innenmaßangaben geben wir grundsätzlich **das nutzbare Maß** an (z.B. Aufhängepunkt des Hängehefters DIN A4 bis zur nächstunteren Blende bzw. zum Schubladenboden).

Das nutzbare Maß vom Aufhängepunkt bis zur **nächstoberen** Blende entnehmen Sie bitte der nebenstehenden Schemazeichnung.

Nur in den folgenden Farben lieferbar:



+ **Zubehör**

Pendelbleche, Untergestelle → S. 418



Best.-Nr. 12434-311

Best.-Nr. 12934-312

Best.-Nr. 12923-312

Best.-Nr. 12912-312

Best.-Nr. 12934-312

Maße und Ausführung

Karteischränke für Karteikarten
DIN A5 und DIN A4,
Schubladen voll ausziehbar



Tiefe: 590	Höhe	1045	1357	1045	1357	1357	1357
	Breite	433	433	787	787	553	787
	Innenmaße HxBxT	285 x 300 x 518	285 x 300 x 518	285 x 300 x 518	285 x 300 x 518	185 x 214 x 518	185 x 214 x 518
	Schubladen	3	4	3	4	6	6
	Bahnen	1-bahnig	1-bahnig	2-bahnig	2-bahnig	2-bahnig	3-bahnig
	für Karteikarten	DIN A4 quer	DIN A4 quer	DIN A4 quer	DIN A4 quer	DIN A5 quer	DIN A5 quer
	Best.-Nr.	12423-321	12434-321	12923-322	12934-322	12736-322	12936-323
	Preis						

Aufgrund der gültigen Normen und Richtlinien (z.B. EN 14073-2) **müssen Schränke gegen Kippen gesichert sein.** Hierfür gibt es zwei komfortable Möglichkeiten:

1. Ausführung mit **Wandverschraubung*** oder
2. Ausführung mit **zusätzlichem Gegengewicht**



*Die Befestigungsart ist abhängig vom Wandmaterial. Bitte Schrauben und Dübel entsprechend der Wandbeschaffenheit verwenden (nicht beige packt).

+ Zusätzliches Gegengewicht
wenn Wandverschraubung nicht möglich, nicht nachträglich montierbar

für Schrankbreite	433	553	787
Belastbarkeit je Schub	35 kg	40 kg	50 kg
+ Best.-Nr.	+ 6400-01	+ 6700-01	+ 6900-01
+ Mehrpreis			



Best.-Nr. 12736-322

Best.-Nr. 12936-323

Acurado

Zubehör für Schubladen- und Registraturschränke.

Etikettenrahmen

aus Kunststoff, je Stück



Etikettenhalter
transparent,
inkl. weißem Etikett
(1 St. pro Schublade
serienmäßig)

Standard
zur Ergänzung der beiliegen-
den Beschriftungsschilder.
Farbe Schwarz, inkl. Etikett
und Klarsicht-Abdeckung

Comfort
als alternative zusätzliche Schubladenkennzeichnung.
Farbe Schwarz, inkl. Etikett und Klarsicht-Abdeckung

Ausführung	selbstklebend	selbstklebend	selbstklebend	magnethaftend
H x B x T	32 x 100 x 2	26 x 76 x 4	39 x 114 x 5	39 x 114 x 5
Sichtfeld H x B	26 x 98	17 x 67	30 x 105	30 x 105
Best.-Nr.	6103-10	6103-13	6103-11	6103-12
Preis				

Untergestelle

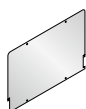
150 mm hoch,
aus Vierkantröhr,
niveauregulierbar.
Schwarzgrau RAL
7021, andere Farben
auf Anfrage



Breite	433	553	787
Tiefe	590	590	590
Best.-Nr.	64020-00	67020-00	69020-00
Preis			

Pendelbleche

einzel



Ausführung	für Karteikarten DIN A4 quer	für Karteikarten DIN A5 quer
Blendenhöhe	6 HE	4 HE
Best.-Nr.	6494-10	6495-10
Einzelpreis		



Alle Schränke mit geschlossenen Schubladenböden

Wechsel- Schlosszylinder

mit 2 Schlüsseln, vernickelt

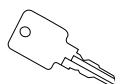


Best.-Nr.	2025-02
Preis	



Einzel-/ Ersatzschlüssel

je Stück



Best.-Nr.	0005-10
Preis	

Drehzylinderschloss mit Wechselkern:
Als Zentralverschluss. Kompatibel mit vielen anderen
C + P Möbeln. Ideal auch zur nachträglichen Organisation
von Schließgruppen. Frontbündige Stahlschubladen mit
integrierter, durchgehender Griffleiste



Unternehmen

Farbkonzept

Umkleide & Garderobe

Werkstatt & Betrieb

Büro & Archiv

Asisto

Schubladen- und Registraturschränke 435 mm tief.

Das bieten die Schubladen- und Registraturschränke Asisto 435 mm tief:

- + Schranktiefe 435 mm, serienmäßig mit Blenden und Abdeckplatten aus DBS, kombinierbar mit Asisto Flügeltür-, Schiebtür- oder Rollladenschränken
- + Stabile Stahlkonstruktion mit hochwertiger Einbrennbeschichtung
- + Korpus körperschallgedämpft für angenehmes Geräuschverhalten
- + Attraktives Design durch filigrane Kantenoptik
- + Gleiter für Fußbodenschutz, serienmäßig mit Niveauregulierung, von innen einstellbar
- + Elegante und ergonomische Bügelgriffe, matt vernickelt
- + Fronten optional in Stahl
- + Zentralverschluss mit 2 Schlüsseln und Wechselkern-Zylinder
- + Vollauszüge (Breite 1200 mm mit Parallelsteuerung) mit End-Selbst-Einzug und Auszugssperre sowie serienmäßigen Soft-Einzugsdämpfern
- + Schubladen und Hängerahmen in Schwarzgrau bzw. Graphitschwarz
- + Traglast pro Schublade 50 kg
- + Für Hängehefter DIN A4 und Karteikarten DIN A4/A5
- + Karteischränke mit 2 Pendelblechen je Karteibahn
- + Hochwertiger, selbstklebender Kunststoff-Etikettenrahmen mit Beschriftungsschild (1 Stück pro Schublade beiliegend)



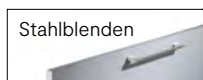
Best.-Nr. 146041-313

Maße und Blenden-Material Hängeregistraturschränke

mit geschlossenem Hängerahmen für Hängehefter **DIN A4**, voll ausziehbar, inkl. DBS-Abdeckplatte 25 mm stark



Tiefe: 435	Höhe	1010	1310	1010	1310
	Breite	800	800	1200	1200
	Innenmaße HxBxT	240x330x320	240x330x320	240x330x320	240x330x320
	Hängerahmen	1	1	1	1
	Schubladen	3x6 HE	4x6 HE	3x6 HE	4x6 HE
	Bahnen	2-bahnig	2-bahnig	3-bahnig	3-bahnig
	Best.-Nr.	146043-312	146023-412	146041-313	146021-413
	Preis				



Optional:				
+ Best.-Nr.	+ 6900-401	+ 6900-402	+ 6400-401	+ 6400-402
+ Mehrpreis				

→ **Korpusfarbe**

Farbkonzept → S. 48

+ **Zubehör**

Pendel-, Karteibahnbleche, Etikettenrahmen, Wechselschlosszylinder, Einzelschlüssel → S. 430

→ **Blendendekor (ggf. Abdeckplattendekor oder Blendenfarbe (bei Stahlblenden))**

Farbkonzept → S. 50



Maße und Blenden-Material Karteischränke

für Karteikarten **DIN A4** und **DIN A5**,
Schubladen voll ausziehbar,
inkl. DBS-Abdeckplatte 25 mm stark



Breite: 800 Tiefe: 435	Höhe	1010	1310	1310
	Innenmaße HxBxT	260x303x320	260x303x320	160x213x320
	Bahnen	2-bahnig	2-bahnig	3-bahnig
	Schubladen	3 x 6 HE	4 x 6 HE	6 x 4 HE
	für Karteikarten	DIN A4 quer	DIN A4 quer	DIN A5 quer
	Best.-Nr.	146043-322	146023-422	146023-623
	Preis			



Holzdekorblenden



Stahlblenden

Optional:				
+ Best.-Nr.	+ 6900-401	+ 6900-402	+ 6900-402	+ 6900-402
+ Mehrpreis				

Bei unseren Innenmaßangaben geben wir grundsätzlich **das nutzbare Maß** an (z.B. Aufhängepunkt des Hängehefters DIN A4 bis zur nächstunteren Blende bzw. zum Schubladenboden).
Das nutzbare Maß vom Aufhängepunkt bis zur **nächstoberen** Blende entnehmen Sie bitte der nebenstehenden Schemazeichnung.

Aufgrund der gültigen Normen und Richtlinien (z.B. EN 14073-2) müssen Schränke gegen Kippen gesichert sein. Hierfür gibt es zwei komfortable Möglichkeiten:

1. Ausführung mit **Wandverschraubung** (bitte Schrauben und Dübel entsprechend der Wandbeschaffenheit verwenden)
2. Ausführung mit zusätzlichem **Gegengewicht**

+ Zusätzliches Gegengewicht
wenn Wandverschraubung nicht möglich, nicht nachträglich montierbar

für Schrankbreite	800	1200	800	1200
für Schrankhöhe	1010	1010	1310	1310
Belastbarkeit je Schub	50 kg	50 kg	50 kg	50 kg
+ Best.-Nr.	+ 6700-01	+ 6700-01	+ 6900-01	+ 6900-01
+ Mehrpreis				

DBS = Direktbeschichtete Spanplatte
1 HE = 50 mm (Höheneinheit)

Asisto

Schubladen- und Registraturschränke 600 mm tief.

Das bieten die Schubladen- und Registraturschränke:

- + **Schrantiefe 600 mm, serienmäßig mit Blenden und Abdeckplatten aus Stahl**
- + Stabile Stahlkonstruktion mit hochwertiger Einbrennbeschichtung
- + Korpus körperschallgedämpft für angenehmes Geräuschverhalten
- + Attraktives Design durch filigrane Kantenoptik
- + Gleiter für Fußbodenschutz, serienmäßig mit Niveauregulierung, von innen einstellbar
- + Elegante und ergonomische Bügelgriffe, matt vernickelt
- + Optionale Holzdekorfronten und Abdeckplatten
- + Zentralverschluss mit 2 Schlüsseln und Wechselkern-Zylinder
- + Vollauszüge auf belastbaren Teleskopschienen, mit Auszugssperre und End-Selbst-Einzug
- + Schubladen und Hängerahmen in Schwarzgrau bzw. Graphitschwarz
- + Traglasten pro Schublade: 60 kg mit Serienschienen, 100 kg mit Heavy-Duty-Schienen
- + Komplettes Baukastensystem für unterschiedlichstes Ablagegut
- + Karteischränke mit 2 Pendelblechen je Karteibahn
- + Hochwertiger, selbstklebender Kunststoff-Etikettenrahmen mit Beschriftungsschild (1 Stück pro Schublade beiliegend)



Best.-Nr. 146243-312

Maße und Blenden-Material Hängeregistraturschränke

mit **geschlossenem** Hängerahmen für Hängehefter **DIN A4**, voll ausziehbar, inkl. Stahl-Abdeckplatte 7 mm stark



Tiefe: 600	Höhe	698	998	1298	1298
	Breite	440	440	440	562
	Innenmaße HxBxT	240x330x518	240x330x518	240x330x518	345x451x518
	Bahnen	1-bahnig	1-bahnig	1-bahnig	1-bahnig
	Schubladen	2 x 6 HE	3 x 6 HE	4 x 6 HE	3 x 8 HE
	für Hängehefter	DIN A4	DIN A4	DIN A4	DIN A3
	Best.-Nr.	146275-211	146245-311	146225-411	146224-301
	Preis				



Optional:				
+ Best.-Nr.	+ 6400-410	+ 6400-411	+ 6400-412	+ 6700-412
+ Mehrpreis				

Aufgrund der gültigen Normen und Richtlinien (z.B. EN 14073-2) **müssen Schränke gegen Kippen gesichert sein**. Hierfür gibt es zwei komfortable Möglichkeiten:

1. Ausführung mit **Wandverschraubung*** oder
2. Ausführung mit **zusätzlichem Gegengewicht**



*Die Befestigungsart ist abhängig vom Wandmaterial. Bitte Schrauben und Dübel entsprechend der Wandbeschaffenheit verwenden (nicht beige packt).

→ **Korpus- und Blendenfarbe (bei Stahlblenden)**

Farbkonzept → S. 48

→ **Blenden-/Abdeckplattendekor (bei Holzdekorblenden)**

Farbkonzept → S. 50

+ **Zubehör**

Soft-Stopp, Abdeckplatten → S. 430



Unternehmen

Farbkonzept

Umkleide & Garderobe

Werkstatt & Betrieb

Büro & Archiv

698	998	1298
800	800	800
240 x 330 x 518	240 x 330 x 518	240 x 330 x 518
2-bahnig	2-bahnig	2-bahnig
2 x 6 HE	3 x 6 HE	4 x 6 HE
DIN A4	DIN A4	DIN A4
146273-212	146243-312	146223-412
+ 6900-410	+ 6900-411	+ 6900-412

Schrankhöhen
bei Abdeckplatten

in **Stahl** (Standard)

1298
998
698
oder
DBS (siehe Seite 431)
1316
1016
716

DBS = Direktbeschichtete
Spanplatte
1 HE = 50 mm (Höheneinheit)

+ Zusätzliches Gegengewicht
wenn Wandverschraubung nicht möglich, nicht nachträglich montierbar

für Schrankbreite	440	562	800	440	800	440	562	800
für Schrankhöhe	698	698	698	998	998	1298	1298	1298
Belastbarkeit je Schub	35 kg	35 kg	50 kg	35 kg	50 kg	50 kg	50 kg	50 kg
+ Best.-Nr.	+ 6400-01	+ 6700-01	+ 6900-01	+ 6400-01	+ 6900-01	+ 6400-01	+ 6700-01	+ 6900-01
+ Mehrpreis								

Asisto

Schubladenschränke 600 mm tief.



Best.-Nr. 146224-321



Best.-Nr. 146243-322
+ 69011-000 (Abdeckplatte DBS, optional)

Maße und Blenden-Material Karteischränke 600 mm tief

für Karteikarten **DIN A4** und **DIN A3**,
Schubladen voll ausziehbar,
inkl. Stahl-Abdeckplatte 7 mm stark



Tiefe: 600	Höhe	698	998	1298
	Breite	440	440	440
	Innenmaße HxBxT	285 x 300 x 518	285 x 300 x 518	285 x 300 x 518
	Bahnen	1-bahnig	1-bahnig	1-bahnig
	Schubladen für Karteikarten	2x6 HE DIN A4 quer	3x6 HE DIN A4 quer	4x6 HE DIN A4 quer
	Best.-Nr.	146275-221	146245-321	146225-421
	Preis			



Optional:			
+ Best.-Nr.	+ 6400-410	+ 6400-411	+ 6400-412
+ Mehrpreis			

→ **Korpus- und Blendenfarbe**
(bei Stahlblenden)

Farbkonzept → S. 48

→ **Blenden-/Abdeckplattendekor**
(bei Holzdekorblenden)

Farbkonzept → S. 50



Unternehmen

Farbkonzept

Umkleide & Garderobe

Werkstatt & Betrieb

Büro & Archiv

698	998	1298	1298	1298
800	800	800	562	562
285x300x518	285x300x518	285x300x518	390x429x518	390x214x518
2-bahnig	2-bahnig	2-bahnig	1-bahnig	2-bahnig
2x6 HE	3x6 HE	4x6 HE	3x8 HE	3x8 HE
DIN A4 quer	DIN A4 quer	DIN A4 quer	DIN A3 quer	DIN A4 hoch
146273-222	146243-322	146223-422	146224-321	146224-322


* Schrankhöhen einschließlich der DBS-Abdeckplatten jeweils + 18 mm

+ 6900-410	+ 6900-411	+ 6900-412	+ 6700-412	+ 6700-412
------------	------------	------------	------------	------------

DBS = Direktbeschichtete Spanplatte

+ Abdeckplatten*

DBS (Holzdekor) statt Stahlplatte → S. 430



+ Zubehör

Zentralverschluss mit Wechselkern → S. 430

Kompatibel mit vielen anderen C+P Möbeln.
Ideal auch zur nachträglichen Organisation von Schließgruppen.

! Alle Maße in mm und alle Preise in €

Asisto

Schubladenschränke 600 mm tief.

Maße und Blenden-Material

Karteischränke 600 mm tief

für **Karteikarten DIN A5**,
Schubladen voll ausziehbar,
inkl. Stahl-Abdeckplatte 7 mm stark



	Tiefe: 600	Höhe	698	1298	698	1298
		Breite	562	562	800	800
		Innenmaße HxBxT	185 x 214 x 518	185 x 214 x 518	185 x 214 x 518	185 x 214 x 518
		Bahnen	2-bahnig	2-bahnig	3-bahnig	3-bahnig
		Schubladen	3 x 4 HE	6 x 4 HE	3 x 4 HE	6 x 4 HE
		für Karteikarten	DIN A5 quer	DIN A5 quer	DIN A5 quer	DIN A5 quer
		Best.-Nr.	146274-322	146224-622	146273-323	146223-623
		Preis				

	Optional:				
	+ Best.-Nr.	+ 6700-410	+ 6700-412	+ 6900-410	+ 6900-412
	+ Mehrpreis				

Maße und Blenden-Material

Karteischränke 600 mm tief

für **Karteikarten DIN A6**,
Schubladen voll ausziehbar,
auch für **Mikrofilm Jackets/Mikrofiches**,
inkl. Stahl-Abdeckplatte 7 mm stark



	Tiefe: 600	Höhe	698	998	1298	698
		Breite	440	440	440	800
		Innenmaße HxBxT	130 x 155x518	130 x 155 x 518	130 x 155 x 518	130 x 155 x 518
		Bahnen	2-bahnig	2-bahnig	2-bahnig	4-bahnig
		Schubladen	4 x 3 HE	6 x 3 HE	8 x 3 HE	4 x 3 HE
		für Karteikarten	DIN A6 quer	DIN A6 quer	DIN A6 quer	DIN A6 quer
		Best.-Nr.	146275-422	146245-622	146225-822	146273-424
		Preis				

	Optional:				
	+ Best.-Nr.	+ 6400-410	+ 6400-411	+ 6400-412	+ 6900-410
	+ Mehrpreis				

* Schrankhöhen einschließlich der DBS-Abdeckplatten jeweils + 18 mm

→ **Korpus- und Blendenfarbe**
(bei Stahlblenden)

Farbkonzept → S. 48

→ **Blenden-/Abdeckplattendekor**
(bei Holzdekorblenden)

Farbkonzept → S. 50



Best.-Nr. 146224-622



Best.-Nr. 146223-824



998

1298

800

800

130 x 155 x 518

130 x 155 x 518

4-bahnig

4-bahnig

6 x 3 HE

8 x 3 HE

DIN A6 quer

DIN A6 quer

146243-624

146223-824


+ 6900-411

+ 6900-412



+ Abdeckplatten*

DBS (Holzdekor) statt Stahlplatte → S. 430



+ Zubehör

Zentralverschluss mit Wechselkern → S. 430

Kompatibel mit vielen anderen C + P Möbeln. Ideal auch zur nachträglichen Organisation von Schließgruppen.

Asisto

Schubladenschränke mit Spezialeinrichtungen 600 mm.


Maße und Blenden-Material

Schubladen voll ausziehbar, passend für **CDs/DVDs** im Format B 142 x T 10 x H 125 mm (Jewelcase) oder B 142 x T 5 x H 125 mm (Slimcase), inkl. Stahl-Abdeckplatte 7 mm stark



<p>Stahlblenden (Standard)</p>	Tiefe: 600	Höhe	698	1298
		Breite	800	800
		Innenmaße HxBxT	185 x 154 x 514	185 x 154 x 514
		Bahnen	4-bahnig	4-bahnig
		Schubladen	3 x 4 HE	6 x 4 HE
		Fassungsvermögen	360 Stück im Jewelcase oder 720 Stück im Slimcase	720 Stück im Jewelcase oder 1440 Stück im Slimcase
		Best.-Nr.	146273-324	146223-624
		Preis		

Inneneinrichtung CDs/DVDs im Jewelcase



<p>Holzdekor-Blenden</p>	Optional:		
	+ Best.-Nr.	+ 6900-410	+ 6900-412
	+ Mehrpreis		

Maße und Blenden-Material

Schubladen voll ausziehbar, für **Mikrofilm-Rollenboxen*** 16 oder 35 mm, inkl. Stahl-Abdeckplatte 7 mm stark
 Fassungsvermögen Boxen pro Schublade:
 16 mm Rollfilm: 108 Stück
 35 mm Rollfilm: 60 Stück



<p>Stahlblenden (Standard)</p>	Tiefe: 600	Höhe	998	1298
		Breite	800	800
		Innenmaße HxBxT	135 x 100 x 485	135 x 100 x 485
		Bahnen	6-bahnig	6-bahnig
		Schubladen	6 x 3 HE	8 x 3 HE
		Best.-Nr.	146243-600	146223-800
		Preis		

Schränke mit Inneneinrichtungen für DVDs im Format B 135 x T 14 x H 190 mm bitte objektbezogen anfragen!



<p>Holzdekor-Blenden</p>	Optional:		
	+ Best.-Nr.	+ 6900-411	+ 6900-412
	+ Mehrpreis		

Ablage für Mikrofilm-Rollenboxen

*Schubladenschränke für Jackets/Mikrofiches im Format DIN A6 siehe S. 426/427

→ **Korpus- und Blendenfarbe (bei Stahlblenden)**

→ **Blenden-/Abdeckplattendekor (bei Holzdekorblenden)**

Farbkonzept → S. 48

Farbkonzept → S. 50



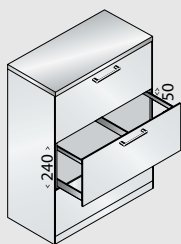
Unternehmen

Farbkonzept

Umkleide & Garderobe

Werkstatt & Betrieb

Büro & Archiv



Bei unseren Innenmaßangaben geben wir grundsätzlich das **nutzbare Maß** an (z.B. Aufhängepunkt des Hängehefters DIN A4 bis zur nächstunteren Blende bzw. zum Schubladenboden).

Das nutzbare Maß vom Aufhängepunkt bis zur nächst**oberen** Blende entnehmen Sie bitte der nebenstehenden Schemazeichnung.

1 HE = 50 mm

DBS = Direktbeschichtete Spanplatte

Schrankhöhen einschl. der DBS-Abdeckplatte jeweils + 18 mm

+ Abdeckplatten*

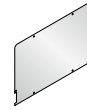
DBS (Holzdekor) statt Stahlplatte → S. 430

Asisto

Zubehör für Schubladen- und Registraturschränke.

für 435 mm tiefe Schränke


Pendelbleche, einzeln



	für Karteikarten DIN A5 quer	für Karteikarten DIN A4 quer
Blendenhöhe	4 HE	6 HE
Best.-Nr.	146000-750	146000-740
Preis		

Alternative Abdeckplatten

als Vollkern/HPL-Platte, anstelle der DBS-Platte



	800	1200
für Schrankbreite	800	1200
Tiefe	435	435
Stärke	13	13
Best.-Nr.	140003-130	140001-130
+ Mehrpreis		

Unter- teilungen



	Tiefensteg zur Verringerung der Spurbreite des Hängerahmens	Karteibahnbleche 1 Satz (2 Stück), passend für alle Modelle mit vollen Schubladenböden
Länge	330	312
Best.-Nr.	146000-707	146000-706
Preis		

für 435 und 600 mm tiefe Schränke

Etikettenrahmen



aus Kunststoff,
je Stück



	Standard zur Ergänzung der beiliegenden Beschriftungsschilder (1 Stück pro Schublade serienmäßig). Farbe Schwarz, inkl. Etikett und Klarsicht-Abdeckung	Comfort als alternative zusätzliche Schubladenkennzeichnung. Farbe Schwarz, inkl. Etikett und Klarsicht-Abdeckung	
Ausführung	selbstklebend	selbstklebend	magnethaftend
H x B x T	26 x 76 x 4	39 x 114 x 5	39 x 114 x 5
Sichtfeld H x B	17 x 67	30 x 105	30 x 105
Best.-Nr.	6103-13	6103-11	6103-12
Preis			



Wechselschloss- Zylinder

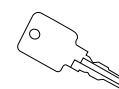
mit 2 Schlüssel, vernickelt



Best.-Nr.	2025-02
Preis	

Einzel-/ Ersatzschlüssel

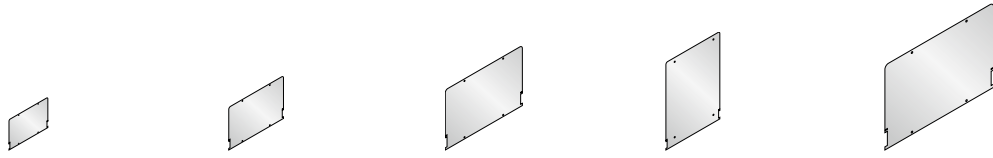
je Stück



Best.-Nr.	0005-10
Preis	

für 600 mm tiefe Schränke

Pendelbleche, einzeln



	für Karteikarten DIN A6 quer	für Karteikarten DIN A5 quer	für Karteikarten DIN A4 quer	für Karteikarten DIN A4 hoch	für Karteikarten DIN A3 quer
Blendenhöhe	3 HE	4 HE	6 HE	8 HE	8 HE
Best.-Nr.	6496-10	6495-10	6494-10	6494-20	6493-10
Preis					

Alternative DBS- Abdeckplatten

anstelle der 7 mm starken
Stahl-Abdeckplatte

Breite	440	562	800
Tiefe	600	600	600
Stärke	25	25	25
Best.-Nr.	64011-000	67011-000	69011-000
+ Mehrpreis			

Untergestelle

150 mm hoch, aus Vier-
kantrohr, niveauregulierbar.
Schwarzgrau RAL 7021,
andere Farben auf Anfrage



Höhe	150	150	150
Breite	440	562	800
Best.-Nr.	146200-700	146200-701	146200-702
Preis			

Soft-Stopp

für noch sanftere Schließung des
End-Selbst-Einzuges

Ausführung	je Schublade
Best.-Nr.	146000-705
+ Mehrpreis	



Unter- teilungen



	Tiefensteg zur Verringerung der Spurbreite des Hänge- rahmens	Karteibahnbleche 1 Satz (2 Stück), passend für alle Modelle mit vollen Schubladenböden
Länge	520	527
Best.-Nr.	146200-710	6492-00
Preis		

HD-Schienenführung (Heavy Duty)

für noch höhere Belastbarkeit

Ausführung	je Schublade	je Schublade inkl. Soft-Stopp
Best.-Nr.	146000-704	146000-703
+ Mehrpreis		



HPL = Hochdruckschichtstoff

Serie 7100 und 7200 Flachablageschränke.

Die Flachablageschränke von C+P verstehen zu begeistern. Sie sind für fast jede gewünschte Speziallösung verwendbar, nicht zuletzt durch die gerasterten Quer- und Tiefenteiler. Und die gibt es nur bei C+P.

Der Schrank mit 10 Schubladen in ein- und demselben Korpus ist eine weitere C+P Besonderheit, ebenso wie die problemlose Stapelbarkeit von bis zu 15 Schubladen (je ein Schrank mit 760 und 420 mm Höhe) – auch Wunsch auch auf Sockel und mit DBS-Abdeckplatte.





Unternehmen

Farbkonzept

Umkleide & Garderobe

Werkstatt & Betrieb

Für jede
Anwendung.



Für Uhren (mit C+P Moosgummimatte)



Für Münzen



Für Musterkollektionen (mit C+P Unterteilung)



Für Büroartikel (mit C+P Unterteilung)



Für Miniaturen



Für Schrauben/Montagezubehör

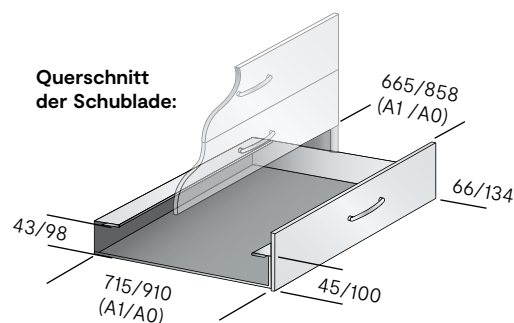


Für Sammlungen (mit C+P Alu-Unterteilung)

Büro & Archiv

Serie 7100 und 7200

Flachablageschränke.



Das bieten die Flachablageschränke der Serie 7000:

Die universellen Schubladenschränke für alles, was flach ist,

z.B. Zeichnungen, Pläne, Bilder, Drucke, Grafiken, Sammlungen, Medikamente, Kleinteile - und vieles mehr.

- + Stabile Stahlkonstruktion mit aufschlagenden Schubladenblenden und hochwertiger Einbrennbeschichtung
- + Viele Kombinationsmöglichkeiten durch optionale Sockel und Abdeckplatten
- + Serienmäßig mit Gleitern für Fußbodenschutz
- + Elegante und ergonomische Bügelgriffe, matt vernickelt
- + Zentralverschluss mit 2 Schlüsseln (Drehzylinderschloss mit Wechselkern)
- + Schubladen mit ESE-System (End-Selbst-Einzug), voll (DIN A1) bzw. 4/5 (DIN A0) ausziehbar, mit Auszugssperre
- + Alle Auszüge vorne mit Niederhalter und hinten mit Deckleiste
- + Traglast pro Schublade 40 kg
- + Schubladenböden gerastert und unterteilbar, dadurch geeignet für unterschiedliche Anwendungen
- + In zwei Formaten (DIN A1 und DIN A0) und zwei Schrankhöhen in verschiedenen Schubladenbestückungen lieferbar
- + Je Schublade 1 transparenter Etikettenhalter mit weißem Etikett serienmäßig

Erklärung der Innenmaße:

Serienausführung

- 45 mm = Höhe der Schubladenwanne
- 43 mm = lichte Innenhöhe der Schubladenwanne
- 66/134 mm = Blendenhöhe außen (normale/doppelte Blendenhöhe)
- 55/120 mm = Innenhöhe der Schublade (normale/doppelte Blendenhöhe)

Ausführung bei hoher Schubladenwanne und doppelter Blendenhöhe

(Mehrpreis Modell 7000-80, siehe Seite 436 unten)

- 100 mm = Höhe der Schubladenwanne
- 98 mm = lichte Innenhöhe der Schubladenwanne
- 134 mm = Blendenhöhe außen
- 120 mm = Innenhöhe der Schublade

C+P Flachablageschränke in einem Archiv auf kundenseitiger Rollregal-Anlage





Best.-Nr. 7100-000 + 7101-000
+ 7105-000 (Abdeckplatte)
+ 7103-000 (Sockel)



Best.-Nr. 7101-000
+ 7105-000 (Abdeckplatte)
+ 7103-000 (Sockel)


Maße und Ausführung

Serie 7100 für Formate bis **DIN A1**,
zentral verschließbar,
mit **voll** ausziehbaren Schubladen



Tiefe: 765	Höhe	420	420	760	760	760
	Breite	1100	1100	1100	1100	1100
	Schubladen- Innenmaße HxBxT	45/55 x 1005 x 710	45/55/120 x 1005 x 710	45/55 x 1005 x 710	45/120 x 1005 x 710	45/55/120 x 1005 x 710
	Beschreibung	5 Schubladen mit normaler Blendenhöhe	3 Schubladen, 1 mit normaler, 2 mit doppelter Blendenhöhe	10 Schubladen mit normaler Blendenhöhe	5 Schubladen mit doppelter Blendenhöhe	8 Schubladen, 6 mit normaler, 2 mit doppelter Blendenhöhe
	Best.-Nr.	7100-000	7100-100	7101-000	7101-100	7101-200
	Preis					

Serie 7200 für Formate bis **DIN A0**,
zentral verschließbar,
mit **4/5** ausziehbaren Schubladen



Tiefe: 960	Höhe	420	420	760	760	760
	Breite	1350	1350	1350	1350	1350
	Schubladen- Innenmaße HxBxT	45/55 x 1255 x 905	45/55/120 x 1255 x 905	45/55 x 1255 x 905	45/120 x 1255 x 905	45/55/120 x 1255 x 905
	Beschreibung	5 Schubladen mit normaler Blendenhöhe	3 Schubladen, 1 mit normaler, 2 mit doppelter Blendenhöhe	10 Schubladen mit normaler Blendenhöhe	5 Schubladen mit doppelter Blendenhöhe	8 Schubladen, 6 mit normaler, 2 mit doppelter Blendenhöhe
	Best.-Nr.	7200-000	7200-100	7201-000	7201-100	7201-200
	Preis					

→ **Korpus- und Blendenfarbe**

Farbkonzept → S. 48

+ **Zubehör**

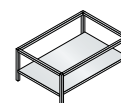
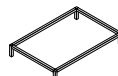
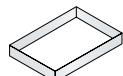
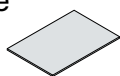
Auswahl → S. 436

Serie 7100 und 7200

Zubehör für Flachablageschränke.

Abdeckplatten, Sockel und Untergestelle

für Serie 7100,
Schubladen DIN A1



DBS-Abdeckplatte
ca. 25 mm stark
(Dekor bitte angeben,
Dekorübersicht siehe
Seite 52)

Sockel
für Schrankabteil mit
Schubladen, greift
allseitig in den Schrank-
boden ein, vorne ca.
15 mm zurückgesetzt,
bitte Farbe angeben

Untergestell
aus Vierkantrrohr
ohne Zwischenboden,
bitte Farbe angeben

Untergestell
aus Vierkantrrohr
mit einem
Zwischenboden,
bitte Farbe angeben

Maße HxBxT

25 x 1100 x 765

100 x 1100 x 750

150 x 1100 x 750

445 x 1100 x 750

Best.-Nr.

7105-000

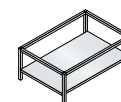
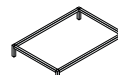
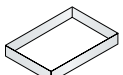
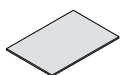
7103-000

7106-000

7104-000

Preis

für Serie 7200,
Schubladen DIN A0



DBS-Abdeckplatte
ca. 25 mm stark
(Dekor bitte angeben,
Dekorübersicht
siehe Seite 52)

Sockel
für Schrankabteil mit
Schubladen, greift
allseitig in den Schrank-
boden ein, vorne ca.
15 mm zurückgesetzt,
bitte Farbe angeben

Untergestell
aus Vierkantrrohr
ohne Zwischenboden,
Farbe bitte angeben

Untergestell
aus Vierkantrrohr
mit einem
Zwischenboden,
Farbe bitte angeben

Maße HxBxT

25 x 1350 x 960

100 x 1350 x 945

150 x 1350 x 945

445 x 1350 x 945

Best.-Nr.

7205-000

7203-000

7206-000

7204-000

Preis

Fachunterteilung

für Schubladen DIN A1



Anzahl Fächer
maximales Fachmaß
je Unterteilung BxT
Best.-Nr.
Preis

2 x DIN A2
620 x 440
0102-00

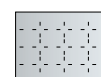
4 x DIN A3
500 x 340
0104-00

8 x DIN A4
245 x 340
0108-00

Best.-Nr. 0108-00

Fachunterteilung

für Schubladen DIN A0



Anzahl Fächer
maximales Fachmaß
je Unterteilung BxT
Best.-Nr.
Preis

2 x DIN A1
620 x 890
0202-00

4 x DIN A2
620 x 440
0204-00

8 x DIN A3
305 x 440
0208-00

16 x DIN A4
305 x 220
0216-00

Schubladenwannen

Höhe 100 mm* bei Schubladen mit doppelter
Blendenhöhe in den Modellen 7100/7200-100
und 7101/7201-100/200. Mehrpreis pro Schublade
(Erklärung der Innenmaße siehe Seite 434)

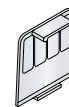
Best.-Nr.

7000-80

Preis

Fachteiler

einzel, max. Füllhöhe
bis Niederhalter
ca. 4 cm



Anwendung

in der **Tiefe**,
ohne Niederhalter

in der **Breite**,
mit Niederhalter

Best.-Nr.

7000-10





7000-20

Preis

*Längere Lieferzeit möglich.

Schubladen-Teiler

aus stabilem Kunststoff, Farbe Grau, mit Rasterung ca. 20 mm

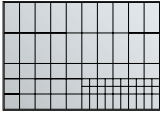

	Tiefenteiler zum Einstecken in Querteiler	Querteiler zum Einstecken in Tiefenteiler
		
		
Maße HxBxT	40x5x702	40x1003x5
Best.-Nr.	7100-704	7100-705
Preis		



Best.-Nr. 7100-704 + 7100-705

Schubladen-Einteilungen

Kunststoffkästen für Kleinteile

	für Mod. 7100/7101	mit 7 Aluminium-Schienen in der Tiefe, pro Schiene 5 transparente Querunterteilungen, stufenlos pro Reihe verstellbar , für flexible Umkonfigurierung in Sekundenschnelle
		
für Schublade	DIN A1	DIN A1
Beschreibung	je 20 Kästen: 198x99 mm 99x99 mm 49x49 mm 10 Kästen: 99x49 mm alle 40 mm hoch	7 Reihen in der Breite 6x145 mm Reihenbreite 1x90 mm Reihenbreite Höhe 35 mm
Best.-Nr.	7100-5051	7100-709
Preis		





Best.-Nr. 7100-5051



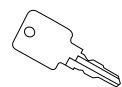
Best.-Nr. 7100-709

Moosgummi-matte

3 mm stark

		
für Schublade	DIN A1	DIN A0
Maße B x T	1005 x 710	1255 x 905
Best.-Nr.	7100-706	7200-706
Preis		





Einzel-/Ersatzschlüssel



Best.-Nr.	0005-00
Preis	

Etikettenrahmen

aus Kunststoff, je Stück

		Etikettenhalter transparent, inkl. weißem Etikett (1 St. pro Schublade serienmäßig)	Standard zur Ergänzung der beiliegenden Beschriftungsschilder. Farbe Schwarz, inkl. Etikett und Klarsicht-Abdeckung	Comfort als alternative zusätzliche Schubladenkennzeichnung. Farbe Schwarz, inkl. Etikett und Klarsicht-Abdeckung
				
Ausführung		selbstklebend	selbstklebend	selbstklebend
HxBxT		32x100x2	26x76x4	39x114x5
Sichtfeld HxB		26x98	17x67	30x105
Best.-Nr.		6103-10	6103-13	6103-11
Preis				6103-12

Büroeinrichtungen & Accessoires



Theken und Loungemöbel

Die richtigen Möbel für NEW WORK

Unsere Arbeitswelten verändern sich. Wohnlichkeit und Wohlfühlatmosphäre im Büro spielen eine immer wichtigere Rolle. Das moderne Büro wird mehr und mehr zu einem Lebensraum, in dem Lounge- und Meetingmöbel den klassischen Schreibtisch als Arbeitsplatz ergänzen.

In dieser Rubrik finden Sie:

- + Individuelle Lösungen für Empfangstheken
- + Basis-Stehtische als „bewegender“ Meeting-Point
- + Asisto Loungemöbel als Rückzugsraum für konzentriertes Arbeiten und zwanglose Meetings

Tische

Die zeitgemäßen Arbeits- und Besprechungslösungen

Ob ergonomische Steh-/Sitz-Arbeitsplätze oder intelligente Lösungen für Besprechungen: Zeitgemäße Bürotische müssen heute mehr bieten als Funktionalität und Effizienz. So wie die Tische von C+P. Dafür sorgt nicht zuletzt die attraktive Auswahl an Farben und Dekoren.

In dieser Rubrik finden Sie:

- + Elektromotorisch höhenverstellbare Asisto Steh-/Sitztische
- + Asisto Beistelltische mit fixer oder verstellbarer Höhe
- + Asisto Klapptische in mobiler, staffelbarer Ausführung
- + Basis Kantinen-Tische und Klapptische



Rund um den Schreibtisch

Die willkommenen Ergänzter für besseres Arbeiten

Der Unterschied steckt im Detail! Die richtigen Parameter im Arbeitsumfeld haben großen Einfluss auf Wohlbefinden und Motivation – und somit auf das Arbeitsergebnis. Sei es die Addition einer mitdenkenden Beleuchtung, die Schaffung von Sichtschutzbereichen oder die Optimierung der Monitor-Position: Diese Investitionen zahlen sich in jedem Fall aus.

In dieser Rubrik finden Sie:

- + Arbeitsplatz-Teiler
- + Asisto Leuchte mit aktiver Lichtstärkenregelung
- + Asisto Monitor-Halter



Stühle und Hocker

Die ergonomischen Dreh- und Besprechungsstühle

Gesundes und wohltuendes Sitzen ist nicht nur am Arbeitsplatz ein entscheidender Faktor. Auch bei Besprechungen, in Seminaren, für Besuche oder das Meeting an der Bürotheke sind Sitzmöbel gefragt, die nicht nur gut aussehen, sondern auch ein angenehmes Sitzgefühl vermitteln.

In dieser Rubrik finden Sie:

- + Basis Arbeitsplatz-Drehstuhl
- + Asisto Büro-Drehstuhl mit 3D-Strickmembrane
- + Basis und Asisto Besucher-Stühle
- + Basis und Asisto Stapelstühle
- + Barhocker



Schränke, Container und Caddies

Die Experten für arbeitsplatznahen Stauraum und flexible Bewirtung

Alles zur Hand und am richtigen Platz im passenden Auszugsschrank oder Container: Natürlich aus Stahl mit langlebigen und komfortablen Auszügen, nahezu unbegrenzter Farbvielfalt sowie beeindruckender Optik und Technik. Das gilt auch für die C+P Kühlschranks-Caddies, die im Konferenzbereich für perfekten Service sorgen.

In dieser Rubrik finden Sie:

- + Asisto Auszugsschränke in Steh- und Sitzhöhe
- + Asisto Rollcontainer
- + Asisto Kühlschranks-Caddies

Empfangstheke

Design trifft auf Funktionalität und Ausdrucksstärke.

Die Empfangstheke ist das erste Möbel, das in Ihrem Unternehmen ins Auge fällt. Umso wichtiger ist es, dass Sie diesen Bereich nach Ihrem Geschmack und dem Image Ihrer Firma gestalten. Bei C+P finden ein reichhaltiges Portfolio:

- + Empfangslösungen für jede Anforderung
- + Stilvolle Visitenkarten für den Eingangsbereich in jedem Unternehmen
- + Auch für Praxen, Institutionen, öffentliche Einrichtungen u.v.m.
- + In verschiedensten Oberflächen, Farben und Ausführungen
- + Aus stabilen und hochwertigen Materialien gefertigt

Ob hell oder dunkel, modern oder zeitlos: Sie haben die Wahl und werden begeistert sein, wie Ihre neue Theke die Raumwirkung beeinflusst und einen positiven Eindruck erzeugt.

Fragen Sie Ihre individuelle Empfangstheke bei uns an – wir freuen uns auf Ihre Aufgabenstellung!





Unternehmen

Farbkonzept

Umkleide & Garderobe

Werkstatt & Betrieb

Büro & Archiv

Basis

Stehtische.

Der Basis-Stehtisch hält den Körper in Bewegung und die Gedanken im Fluss.

Basis – hält den Körper in Bewegung und die Gedanken in Fluss. Besprechungen im Stehen verkürzen in der Regel auch die Besprechungsdauer und fördern so die Arbeitseffizienz.

Für kurze Meetings, einen Gedankenaustausch, Brainstorming, das Zusammen-tragen von Informationen oder eine Kaffeepause – der Basis-Stehtisch ermöglicht Kommunikationszonen in Großraumbüros.

- + Wangen und Tischplatte sind grundsätzlich aus stabilen Werkstoffplatten in der Stärke 38 mm ausgeführt
- + Alle Oberflächen sind mit hochwertigem und strapazierfähigem HPL beschichtet
- + Wangen mit je 2 Bodenausgleichs-Stellfüßen zur leichten Nivellierung
- + Verbindung zwischen Wange und Tischplatte mit 5 mm Schattenfuge in Silber
- + Lieferung erfolgt zerlegt zur einfachen Selbstmontage
- + **Das Dekor der oberen Arbeitsplatte ist wählbar, Wangen und Verbindungs-traverse sind immer in Diamant Weiß**







Maße und Ausführungen



Größe	1.600 x 800	2.000 x 800	2.400 x 800
Höhe	1.100	1.100	1.100
für Anzahl Personen	4 Pers.	6 Pers.	8 Pers.
Best.-Nr. (für Arbeitsplatten-Dekor Diamant Weiß)	99001-0025-183	99001-0026-183	99001-0027-183
Preis			
Oberflächen	HPL-Oberfläche	HPL-Oberfläche	HPL-Oberfläche

Plattendekore Arbeitsplatte

Dekor-Nr.

 Diamant Weiß	-183
 Lichtgrau	-002
 Königsahorn	-053
 Akazie hell	-062
 Eiche Basalt	-189
 Beton hell	-185

Die angegebene Produkt-Best.-Nr. enthält am Ende das erste Arbeitsplatten-Dekor der Dekortabelle (Diamant Weiß, Dekor-Nr. -183). Alle anderen Arbeitsplatten-Dekore sind ohne Mehrpreis lieferbar – hierfür einfach die Dekor-Nr. am Ende der Produkt-Best.-Nr. anpassen.



Unternehmen

Farbkonzept

Umkleide & Garderobe

Werkstatt & Betrieb



Akazie hell



Beton



Eiche Basalt



Königsahorn

Büro & Archiv

Asisto Lounge.

Das bieten die Asisto Lounge Sofas:

- + Ideale Ergänzung für Empfang, Lounge oder Mittelzone
- + Aktuell als Sofa und HighBack in 3 Breiten auswählbar
- + 5 Stoffe aus der Kollektion FENICE kombinierbar

Unsere Arbeitswelten verändern sich. Zum einen wird der Arbeitsalltag immer schneller, die Anforderungen an jeden Einzelnen steigen. Auf der anderen Seite spielen Wohnlichkeit und Wohlfühlatmosphäre im Büro eine wichtige Rolle. Entspannung und Rückzugsmöglichkeiten werden genutzt, um neue Energien und Kreativität entwickeln zu können.

Das moderne Büro wird mehr und mehr zu einem Lebensraum, in dem Lounge- und Meetingmöbel den klassischen Schreibtisch als Arbeitsplatz ergänzen.

Die Asisto Lounge bietet einen optischen und akustischen Rückzugsraum für konzentriertes Arbeiten.



Maße und Ausführungen



Modell	2-Sitzer	2-Sitzer MAX	3-Sitzer
Ausführung	2-Sitzer Sofa mit niedrigen Seiten und Rücken	2-Sitzer Sofa BREIT mit niedrigen Seiten und Rücken	3-Sitzer Sofa mit niedrigen Seiten und Rücken
Breite	1410	1810	2045
Höhe	870	870	870
Rückenpolster	frei wähl- und kombinierbar, Best.-Nr. für Rückenpolster-Stofffarbe Hellgrün 41		
Sitzpolster	frei wähl- und kombinierbar, Best.-Nr. für Sitzpolster-Stofffarbe Dunkelgrün -042		
Best.-Nr.	99001-0141-042	99001-0241-042	99001-0341-042
Preis			

- + Alle Loungemöbel auf stabilem pulverbeschichtetem Stahlrohr-Gestell auf Kunststoff-Rundgleiter, Farbe schwarz
- + Ausführung immer mit gepolsterten Seiten- und Rückenpaneelen
- + Stoffauswahl aus der FENICE-Kollektion, nach EU Ecolabel
- + Pro Sitzplatz ein loses Rückenkissen für erhöhten Sitzkomfort, immer in Sitzpolsterfarbe ausgeführt
- + Interne Struktur aus verstärktem Schichtholz-Aufbau
- + Sitzhöhe 460 mm
- + Weitere Formen, Kombinationen, Stoffe, Ausführungen und Elektrifizierungs-Möglichkeiten auf Anfrage



Unternehmen

Farbkonzept

Umkleide & Garderobe

Werkstatt & Betrieb

Büro & Archiv

Maße und Ausführungen



Modell	2-Sitzer	2-Sitzer MAX	3-Sitzer
Ausführung	2-Sitzer Sofa mit hohen Seiten und Rücken	2-Sitzer Sofa BREIT mit hohen Seiten und Rücken	3-Sitzer Sofa mit hohen Seiten und Rücken
Breite	1410	1810	2045
Höhe	1310	1310	1310
Rückenpolster	frei wähl- und kombinierbar, Best.-Nr. für Rückenpolster-Stofffarbe Sand 52		
Sitzpolster	frei wähl- und kombinierbar, Best.-Nr. für Sitzpolster-Stofffarbe Orange -012		
Best.-Nr.	99001-0452-012	99001-0552-012	99001-0652-012
Preis			

Farben/Stoffe (siehe Nummernschlüssel)

Stoffe FENICE	Rückenpolster	Sitzpolster
Orange	12	-012
Hellgrün	41	-041
Dunkelgrün	42	-042
Sand	52	-052
Rot	21	-021



Nummernschlüssel am Beispiel
99001-0421-021
(siehe Bild links)

Basis-Nummer:
99001-0421-021

Rückenpolster:
99001-0421-021

Sitzpolster:
99001-0421-021

+ Weitere Stofffarben und -Kombinationen auf Anfrage

! Alle Maße in mm und alle Preise in €

Asisto

Steh-/Sitztische.

Die preisgünstigen Steh-/Sitztische für vielfältige Büroaufgaben

- + T-Fuß-Gestell aus stabilem Stahl-Rechteckrohr
- + **Elektromotorisch** höhenverstellbar (40 mm/Sek.), mit erweitertem Auffahrschutz nach DIN
- + Doppel-Teleskop mit Steh-/Sitzhöhe **625-1285 mm**,
- + Tisch-Belastbarkeit bis max. 100 kg
- + In 3 attraktiven Gestellfarben lieferbar
- + Tischplatten in DBS, optional mit wertiger Syncro-Oberfläche
- + Lieferung komplett montiert, Gestell einklappbar für leichteren Transport und Einlagerung
- + Wirtschaftlicher und ergonomischer Steh-/Sitztisch, fördert die Bewegung, senkt die Ausfallkosten und motiviert die Mitarbeiter

Maße und Ausführungen

Rechteckrohr-Fußgestell, elektromotorisch höhenverstellbar von 625-1285



Höhe: 625-1285 Tiefe: 800	Breite	1600	1800	2000
DBS-Platte, 25 mm (Standard)	Best.-Nr.	540490-1.1	540490-1.10	540490-1.8
	Preis			
Syncro-Dekor, 25 mm	+ Best.-Nr.	+ 540708-1.1	+ 540708-1.10	+ 540708-1.8
	+ Mehrpreis			

Gestell-/Kufenfarbe


- Verkehrsweiß
- Weißaluminium
- Anthrazit Metallic

+ **Exklusiv-Höhenverstellung**
mit Memory-Steuerung,
Höhenanzeige und 2x USB

+ Best.-Nr. auf Anfrage
+ Mehrpreis auf Anfrage



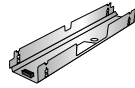
+ **Kabelausschlössen**
Ø 80 mm, ab Werk in
Tischplatte eingebaut



Einbauposition	Ausführung	Kunststoff Weiß	Kunststoff Schwarz	Metall
links	Best.-Nr.	540700-721L	540700-722L	540700-707L
	Preis			
mittig	Best.-Nr.	540700-721M	540700-722M	540700-707M
	Preis			
rechts	Best.-Nr.	540700-721R	540700-722R	540700-707R
	Preis			



+ Kabelkanal aus Stahlblech
vorne und hinten abklappbar,
arretierbar in zwei Höhen,
mittige Aussparung für
3-fach-Steckdose



Für Tischbreite	1600	1800	2000
Best.-Nr.	540700-7084	540700-7085	540700-7086
Preis			

+ Steckdosen und Verkabelungen



Ausführung	3-fach-Steckdosenleiste	Zuleitung GST-18, 3 m	Weiterleitung GST-18, 3 m
Best.-Nr.	540700-713	540700-715	540700-717
Preis			

+ Netboxen mit vielfältigen Strom-, Daten- und Kommunikations-Anschlüssen auf Anfrage



→ Plattendekor

Farbkonzept → S. 52







+ Weiteres Zubehör auf Anfrage

Asisto

Beistelltische.

Die preisgünstigen Meetingtische für vielfältige Aufgaben:

- + Stabiles Fuß-Gestell aus starkwandigem Stahlrohr
- + Fixe Höhen 720 und 1.100 mm
- + oder mit Höhenverstellung per Lifttechnik von 700 - 1.135 mm
- + In 3 attraktiven Gestellfarben lieferbar
- + Tischplatten in DBS
- + Lieferung komplett montiert

Tischplattendekore	Dekor-Nr.
 Diamant Weiß	-183
 Lichtgrau	-002
 Königsahorn	-053
 Akazie hell	-062
 Eiche Basalt	-189
 Beton	-185


Die angegebene Produkt-Best.-Nr. enthält am Ende das erste Dekor der Dekortabelle (Diamant Weiß, Dekor-Nr. -183). Alle anderen Dekore sind ohne Mehrpreis lieferbar - hierfür einfach die Dekor-Nr. am Ende der Produkt-Best.-Nr. anpassen.


Maße und Ausführung


Meeting-Tisch QUADRATISCH
Tischplatte 25 mm
Grundplatte und Fußrohr quadratisch



Höhe	720	1.100	700 - 1.135
Größe	800 x 800	800 x 800	800 x 800
Ausführung	Höhe fix	Höhe fix	Lifttechnik

Gestellfarbe 	Weißaluminium		
Best.-Nr. (für Dekor Diamant Weiß)	99001-0001-183	99001-0004-183	99001-0007-183
Preis			

Gestellfarbe 	Verkehrsweiß		
Best.-Nr. (für Dekor Diamant Weiß)	99001-0002-183	99001-0005-183	99001-0008-183
Preis			

Gestellfarbe 	Anthrazit Metallic		
Best.-Nr. (für Dekor Diamant Weiß)	99001-0003-183	99001-0006-183	99001-0009-183
Preis			



Unternehmen

Farbkonzept

Umkleide & Garderobe

Werkstatt & Betrieb




Büro & Archiv

Maße und Ausführung

Meeting-Tisch RUND

Tischplatte 25 mm
Grundplatte und Fußrohr rund



Höhe	720	1.100	700 - 1.135
Größe	Ø 800	Ø 800	Ø 800
Ausführung	Höhe fix	Höhe fix	Lifttechnik
Gestellfarbe 	Weißaluminium		
Best.-Nr. (für Dekor Diamant Weiß)	99001-0010-183	99001-0013-183	99001-0016-183
Preis			
Gestellfarbe 	Verkehrsweiß		
Best.-Nr. (für Dekor Diamant Weiß)	99001-0011-183	99001-0014-183	99001-0017-183
Preis			
Gestellfarbe 	Anthrazit Metallic		
Best.-Nr. (für Dekor Diamant Weiß)	99001-0012-183	99001-0015-183	99001-0018-183
Preis			

Asisto

Mobiler Klapptisch.

Die flexible Lösung für Seminar und Meeting:

- + Leicht zu bedienender Klappmechanismus durch Leiste unter der Tischplatten-Vorderkante für Einhandbedienung
- + Klappbares Tischgestell, zur platzsparenden Staffellung
- + Gestellfarbe: Silberaluminium
- + 2 Plattenrastergrößen in je 6 Standard-Dekore
- + Höhe 720 mm
- + Tischplatten DBS, mit Standard-Umleimer oder gerundet mit Gummi-Kante für bessere Stoßfestigkeit
- + Lieferung komplett montiert

Maße und Ausführung

mit Umleimer

Tischplatte DBS, rechteckig
Tischhöhe 720, auf Rollen,
klappbar, Gestell Silberaluminium



Größe	1400 x 700	1600 x 800
Höhe	720	720
Ausführung	Klapp-/Staffelbar	Klapp-/Staffelbar
Plattenkante	Umleimer	Umleimer
Best.-Nr. (für Dekor Diamant Weiß)	99001-0019-183	99001-0020-183
Preis		

mit Gummi-Kante

Tischplatte DBS, gerundet
Tischhöhe 720 mm, auf Rollen,
klappbar, Gestell Silberaluminium



Größe	1400 x 700	1600 x 800
Höhe	720	720
Ausführung	Klapp-/Staffelbar	Klapp-/Staffelbar
Plattenkante	mit Gummi	mit Gummi
Best.-Nr. (für Dekor Diamant Weiß)	99001-0021-183	99001-0022-183
Preis		











Zubehör

Fußraumblende

zur einfachen Selbstmontage

Breite	1400	1.600
Größe	1040 x 250	1240 x 250
Ausführung	Klapp-/Staffelbar	Klapp-/Staffelbar
Best.-Nr. (für Dekor Diamant Weiß)	99001-0023-183	99001-0024-183
Preis		

Tischplattendekore	Dekor-Nr.
 Diamant Weiß	-183
 Lichtgrau	-002
 Königsahorn	-053
 Akazie hell	-062
 Eiche Basalt	-189
 Beton	-185

Die angegebene Produkt-Best.-Nr. enthält am Ende das erste Dekor der Dekortabelle (Diamant Weiß, Dekor-Nr. -183). Alle anderen Dekore sind ohne Mehrpreis lieferbar – hierfür einfach die Dekor-Nr. am Ende der Produkt-Best.-Nr. anpassen.

Basis

Kantinen-Tische.

4-Fuß-Tische:

Die Mehrzwecktische von C+P erfüllen verschiedene Anforderungen. Sie können als Besprechungstisch, Ablagefläche und als Arbeitsplatz genutzt werden. Das Stahlgestell der Mehrzwecktische ist nicht nur sehr robust, sondern wirkt auch zeitlos und minimalistisch:

- + Tischplatte: 25 mm Stärke mit 3 mm Umleimer, Dekor Lichtgrau
- + Stahl-Untergestell mit Vierkantbeinen in 30x30 mm, Lichtgrau RAL 7035
- + Niveauregulierbar um 25 mm
- + Traglast max. 100 kg bei gleichmäßig verteilter Last
- + Tische werden zerlegt geliefert – einfache Montage!
- + Maße (HxBxT): 750 x 1.200–1.800 x 800 mm

Maße und Ausführung

Stahrohr-Gestell RAL 7035,
Tischplatte DBS Lichtgrau,



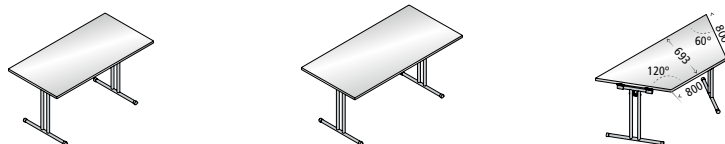
Größe	1.200 x 800	1.600 x 800	1.800 x 800
Höhe	750	750	750
Ausführung	Zerlegt	Zerlegt	Zerlegt
Best.-Nr.	99699-00001	99699-00002	99699-00003
Preis			

Klapptische:

- + Klappstisch-Gestell aus verchromtem Rundrohr mit Klappmechanismus, stapelfähig
- + Tischhöhe 750 mm (zusammengeklappt nur 125 mm)
- + Strapazierfähige, melaminbeschichtete Tischplatte (25 mm stark) mit Umleimer

Maße und Ausführungen

Verchromtes Rundrohr-Gestell Ø 30 mm,
durch speziellen Klappmechanismus schnell
aufgebaut und platzsparend stapelbar,
Höhe 750 mm (zusammengeklappt 125 mm)



DBS, 25 mm (Standard)	Breite	1400	1600	1600/800
	Tiefe	700	800	800/693
	Best.-Nr.	51022-1.9	51022-1.1	51022-2.10
	Preis			

→ **Plattendekor**
(nur für Klapptische)

Farbkonzept → S. 52



Unternehmen

Farbkonzept

Umkleide & Garderobe



Werkstatt & Betrieb

Büro & Archiv

Arbeitsplatz-Teiler

Das bietet das Sichtschutzelement:

- + Sichtschutz mit Verbesserung der direkten Sprachakustik
- + Hintertischelement, starr
- + Höhe 800 mm, 200 mm Überstand unter Oberkante Tischplatte
- + beplankte Trägerplatte/Wabenplatte, Eckenradius R40, Tiefe 25 mm
- + Befestigung mit Abstand von 10 mm an Tischplatte
- + Stoffbezug Lucia (Farben gemäß Stoffkarte LUCIA) mit Steppnaht gearbeitet
- + Maße Wandstärke ca. 28 mm
- + Inkl. Halter-Set für Tischplatten-Klemmung (für 10 mm Abstand)



Maße und Ausführungen



Breite	1600	1800	2000
Höhe	800	800	800
Oberfläche	Stoff LUCIA	Stoff LUCIA	Stoff LUCIA
Halter-Farbe	Weißaluminium	Weißaluminium	Weißaluminium
Best.-Nr. (für Stofffarbe Rum)	99001-0043-086	99001-0044-086	99001-0045-086
Halter-Farbe	Verkehrsweiß	Verkehrsweiß	Verkehrsweiß
Best.-Nr. (für Stofffarbe Rum)	99001-0046-086	99001-0047-086	99001-0048-086
Halter-Farbe	Anthrazit Metallic	Anthrazit Metallic	Anthrazit Metallic
Best.-Nr. (für Stofffarbe Rum)	99001-0049-086	99001-0050-086	99001-0051-086
Preis			



Unternehmen









Farbkonzept

Umkleide & Garderobe

Werkstatt & Betrieb

Das Stellwandsystem bietet idealen Sichtschutz und fügt sich mit seiner Leichtigkeit zu einem harmonischen Gesamtbild ein. Mit den abgerundeten Ecken entspricht die Stellwand dem modernen Zeitgeist. Erhältlich ist diese als Hintertischelement, bei der durch den Überstand die Kabelführung und der Kabelkanal abgedeckt werden. Es stehen eine Vielzahl an Farbvarianten zur Auswahl.

+ Weitere Ausführungen, Oberflächen oder Abmessungen auf Anfrage

Stofffarben LUCIA	Stoff-Nr.
 Rum (Hellgrau)	-086
 Havana (Schwarz)	-009
 Paseo (Dunkelgrau)	-019
 Sombrero (Dunkeloliv)	-046
 Solano (Gelb)	-088
 Apple (Hellgrün)	-096
 Madura (Leuchtgrün)	-056
 Marianna (Hellblau)	-057

Zusammensetzung Stoff LUCIA:
 100% Recyceltes Polyester
 Nicht schwermetallhaltige Farbstoffe
 Umweltfreundlich
 Nach Zertifikat EU Ecolabel
 Nach Zertifikat OEKO-TEX® Standard 100
 Hergestellt aus 100% recycelten Polyester


Die angegebene Produkt-Best.-Nr. enthält am Ende die erste Farbe der Stofftabelle (Rum, Stoff-Nr. -086). Alle anderen Farben sind ohne Mehrpreis lieferbar – hierfür einfach die Stoff-Nr. am Ende der Produkt-Best.-Nr. anpassen.

Büro & Archiv

Asisto Leuchte.

Das bietet die ASISTO Stehleuchte SOLO:

- + Stehleuchte LED Single Ausleuchtung direkt / indirekt
- + mit LRC (Luminosity Range Control - siehe Beschreibung unten)
- + Präsenzmelder für maximale Energieeffizienz
- + Farbtemperatur 4.000 Kelvin neutralweiß (Tageslicht)
- + Schutzart IP20
- + Leuchtenkopf um 90° drehbar und teleskopierbar
- + 24 Volt (mit 230 Volt Anschlusskabel)/ 55 Watt, Standby 0,5 Watt
- + 3 Farben



Maße und Ausführungen

Farbe	Verkehrsweiß	Silberaluminium	Anthrazit
Werte	4.000 Kelvin / 55 Watt	4.000 Kelvin / 55 Watt	4.000 Kelvin / 55 Watt
Funktion	LRC & Präsenzmelder	LRC & Präsenzmelder	LRC & Präsenzmelder
Best.-Nr.	99001-0040-014	99001-0040-010	99001-0040-016
Preis			

Das intelligente Leuchtensystem der Serie Asisto ergänzt den ergonomischen Arbeitsplatz.

Die neu entwickelte aktive Lichtstärkenregulierung „Luminosity Range Control“ sorgt dafür, dass sich der Ausleuchtungswinkel und die Beleuchtungsstärke automatisch der Arbeitshöhe an Steh-Sitz-Tischen anpassen. Vom Nutzer eingestellte individuelle Lichtszenarien bleiben auf jeder Tischhöhe erhalten.

Je nach Tischhöhe werden LEDs des Leuchtenkopfes gedimmt. Dadurch müssen sich nicht die Augen den wechselnden Lichtverhältnissen anpassen, sondern die Lichtverhältnisse passen sich den Augen an.

Die Leuchte strahlt sowohl nach oben (indirekt) als auch nach unten ab. Die Einstellung erfolgt dimmbar über das Display

Eine Spotfunktion für dauerhaft konstantes Licht ist integriert und über das Bedienpanel anwählbar



Unternehmen

Farbkonzept

Umkleide & Garderobe

Werkstatt & Betrieb

Büro & Archiv

Asisto

Monitor-Halter.

Das bietet der Asisto Monitorarm:

- + Ein- oder Doppel-Bildschirm-Lösung
- + Bis max. 27" Größe und 7 kg Gewicht
- + Befestigungsstandard VESA 75/100 inkl. Quickrelease
- + mit Gasdruckfeder und waagrechtem Armelement
- + Werkzeugloser Monitorwechsel
- + Stabiles und trotzdem flaches Pivot-Gelenk für nahezu unbegrenzte Bewegungsfreiheit
- + Flexible Befestigungs-Optionen durch 3-in-1-Tischbefestigung
- + Farbe: Weiß, Silber oder Schwarz
- + Lieferung zerlegt zur einfachen Selbstmontage



Maße und Ausführungen

Typ	SINGLE	SINGLE	SINGLE
max. Monitorgröße	27" / 7 kg	27" / 7 kg	27" / 7 kg
Reichweite in mm	457	457	457
Farbe	Weiß	Silber	Schwarz
Best.-Nr.	99001-0041-023	99001-0041-025	99001-0041-026
Preis			



Typ	DUO	DUO	DUO
max. Montorgröße	2 x 27" / 7 kg	2 x 27" / 7 kg	2 x 27" / 7 kg
Reichweite in mm	333	333	333
Farbe	Weiß	Silber	Schwarz
Best.-Nr.	99001-0042-023	99001-0042-025	99001-0042-026
Preis			



Intelligente Kabelführung

Sämtliche Verbindungskabel verlaufen geordnet und geschützt unter der dezenten Abdeckung. Hier befindet sich auch das kraftvolle Gasdruckfederelement für erstklassigen Bedienungskomfort.



Quick Release

Monitore können ganz ohne Werkzeug einfach per Hand auch von einer einzelnen Person eingesetzt oder gewechselt werden. Die Halterung passt auf alle gängigen Monitore mit dem Befestigungsstandard 75 x 75 und 100 x 100.



Stabile Gelenktechnik

Das hochwertige Pivot-Gelenk ist deutlich flacher als ein konventionelles Kugelgelenk und bietet dadurch nahezu unbegrenzte Bewegungsfreiheit in jede Dreh- und Kipprichtung. Auch große Monitore lassen sich mühelos handhaben und bleiben sicher in der eingestellten Position.



3-in-1 Tischbefestigung

Das serienmäßige Befestigungselement lässt sich bequem von oben fixieren und deckt drei Montagearten in einem ab: Zwingen-, Kabeldurchlass- und Bohrlochbefestigung. Sie bietet optimale Flexibilität, sollte einmal die Befestigungsart gewechselt werden.

Basis

Arbeitsplatz-Drehstuhl.

Das bietet der Büro-Arbeitsplatz-Stuhl Basis:

- + Bürodrehstuhl mit lastabhängig gebremsten Rollen
- + Formschönes Kunststoff-Fußkreuz in Schwarz
- + Integrierte Synchronmechanik für Sitz- und Rückenlehne, 4-fach arretierbar
- + Körpergewichts-anpassung in der Mechanik zwischen 45 und 120 kg
- + Funktionale Sitztiefen-Verstellung (Verstellbereich 50 mm)
- + Rückenlehne mit Netzgewebe
- + Armlehnen 3D höhen- und tiefenverstellbar
- + Höheneinstellbare Lordosenstütze



Maße und Ausführungen

	Stoff	Xtreme schwarz
	Modell	mit 3D-Armlehne
	Fußkreuz	schwarz
	Höhe	1025–1155
	Sitzhöhe	418–539
	Breite ohne/mit Armlehnen	480/635
	Tiefe	475
mit weichen Rollen	Best.-Nr.	99001-0030-002
	Preis	
mit harten Rollen	Best.-Nr.	99001-0030-001
	Preis	

Xtreme ist eine modernes Gewebe, welches zu 100% aus recyceltem Polyester hergestellt wird. Dies vermeidet Abfall und spart Rohmaterial. Mit seinen Stretch-eigenschaften, gepaart mit Schwerentflammbarkeit, Langlebigkeit und Anti-Fusselbildung ist Xtreme ideal für die Ansprüche im Stuhlbereich geeignet.

Zusammensetzung

100% recyceltes schwerentfammbares Polyester
 nicht schwermetallhaltige Farbstoffe
 Umweltfreundlich
 Hergestellt aus 100% recycelten Polyester
 nach Zertifikat EU Ecolabel



Synchronmechanik

Sitz und Rücken neigen sich synchron. Synchronverhältnis Rückenlehne zum Sitz 2,4:1. Kraftverstellung von 45–120 kg über seitlichen Hebel in nur 2 Umdrehungen. Die Mechanik ist 4-fach arretierbar.



Armlehne 3D

Polyamid-Armlehnen mit Fiberglas und Softtouch PU-Auflage. Höhenverstellbar, Auflage tiefenverstellbar und schwenkbar



Lordose

Höhenverstellbare Lumbalstütze mit flexiblen Lamellen



Weiche Rollen

(für harte Böden)



Harte Rollen

(für weiche Böden)

Asisto

Büro-Drehstuhl.

Das bietet der Asisto Büro-Drehstuhl:

- + Dynamische Synchronmechanik
- + 5 Kunststofffarben für Rücken, Mechanikverkleidung, Armlehnen und Fußkreuze
- + Farbiger Gesamtaufbau in 5 Farben wählbar
- + Sitzfläche immer aus speziellem PU-Formschaum mit blickdichtem Strickgewebe in 5 Farben
- + 2D-Armlehnen, schwarz
- + 2 Rücken-Varianten:
 - 3D-Strickrücken Transparent in 5 Farben (Netz)
 - 3D-Strickrücken Blickdicht in 5 Farben (Komfort)
- + Ausführung immer mit integrierter Lordosenstütze
- + 100 % recyclebar durch Baukastenprinzip
- + Made in Germany
- + Zertifiziert mit der höchsten europäischen Nachhaltigkeits-Zertifizierung Level 3



Maße und Ausführungen

	Farbe	HELLGRAU	ANTHRAZIT
	Modell	Bürodrehstuhl	Bürodrehstuhl
	Armlehne	2D PP	2D PP
	Gestellfarbe/Fußkreuz 5-Arm	3008 Hellgrau	3004 Anthrazit
mit Sitzbezug + Rücken 3D Netz	Best.-Nr.	99001-3108-N03	99001-3104-N02
	Preis		
mit Sitzbezug + Rücken 3D Komfort	Best.-Nr.	99001-3108-K03	99001-3104-K02
	Preis		

Die 3D-Strickmembrane

Diese wird exakt und passgenau auf die Rückenlehne und den Sitz gearbeitet. Dabei ist sie in den verschiedenen Rücken zonen so konzipiert, dass die flexiblen Funktionen der Rückenlehne optimal unterstützt werden. Im Lumbarebereich besitzt sie eine höhere Spannung als im Schulterbereich und bildet zusammen mit der Rückenkonstruktion eine perfekte Symbiose für komfortables Sitzen. Darüber hinaus trägt die 3D-Strickmembran zur Nachhaltigkeit bei.



Unternehmen

Farbkonzept

Umkleide & Garderobe

Werkstatt & Betrieb



DUNKELROT

Bürodrehstuhl

2D PP

3021 Dunkelrot

99001-3121-N05

99001-3121-K05



DUNKELGRÜN

Bürodrehstuhl

2D PP

3022 Dunkelgrün

99001-3122-N04

99001-3122-K04



SCHWARZ

Bürodrehstuhl

2D PP

3005 Schwarz

99001-3105-N01

99001-3105-K01

Alle Stühle sind standardmäßig mit weichen Rollen für harte Böden ausgestattet, gekennzeichnet durch die -31 in der Bestellnummer. Durch Änderung dieser Nummer in -32 werden harte Rollen für Teppichböden ohne Mehrpreis geliefert.

Büro & Archiv








Besucher-Stühle



Basis Besucher-Stühle:

- + Freischwinger-Stuhl mit Armlehne, stapelbar
- + Stahlrohr-Gestell Ø 25 mm, verchromt
- + Perforierte Rückenlehne aus Kunststoff in 2 Farben
- + Sitzpolster mit Stoff Xtreme

Modell	Basis (Besucher-Stuhl)	
Stoff-Sitzpolster	Xtreme	
Ausführung	Freischwinger mit Armlehne, stapelbar	
Gestell	Stahlrohr, verchromt	
Rücken	Schwarz	Silbergrau
Best.-Nr. (für Stoff Havana Schwarz)	99001-0032-240	99001-0033-240
Preis		

Stofffarben Xtreme	Stoff-Nr.
 Havana Schwarz	-240
 Ocean Blau	-210
 Blizzard Grau	-220
 Scuba Marineblau	-226
 Costa Dunkelblau	-230
 Panama Rot	-260
 Padang Anthrazit	-270

Die angegebene Produkt-Best.-Nr. enthält am Ende die erste Farbe der Stofftabelle (Havana Schwarz, Stoff-Nr. -240). Alle anderen Farben sind ohne Mehrpreis lieferbar - hierfür einfach die Stoff-Nr. am Ende der Produkt-Best.-Nr. anpassen.



Asisto Besucher-Stühle:

- + Freischwinger-Stuhl mit Armlehne, stapelbar
- + Stahlrohr-Gestell, pulverbeschichtet in 5 Farben
- + Formschöne Rückenlehne aus Kunststoff in 5 Farben
- + Sitzpolster mit Stoff Asisto analog zur Gestellfarbe

Modell	Asisto (Besucher-Stuhl)				
Stoff-Sitzpolster	Asisto Stoff				
Ausführung	Freischwinger mit Armlehne, stapelbar				
Gestell	Stahl, pulverbeschichtet				
Rücken	Hellgrau	Anthrazit	Rot	Grün	Schwarz
Best.-Nr.	99001-3505-N03	99001-3505-N02	99001-3505-N05	99001-3505-N04	99001-3505-N01
Preis					



Farben Asisto

19503 Hellgrau	-N03
19502 Anthrazit	-N02
19505 Rot	-N05
19504 Grün	-N04
19501 Schwarz	-N01

Diese Farben sind in den angegebenen Produkt-Bestell-Nummern bereits codiert.

Stapelstühle

Wenn Stühle schnell hin- und platzsparend wieder weggeräumt werden müssen, sind Stapelstühle die richtige Wahl:

Das Vollkunststoff-Modell **Basis** ist die richtige Alternative für alle, die trotz begrenztem Budget einen hohen ästhetischen Anspruch haben.

Wer darüber hinaus ein filigranes Stahl-Gestell und optionale Sitzpolster bevorzugt, ist bei **Asisto** an der richtigen Adresse.



Modell
Sitzfläche
Ausführung
Gestell
Sitzschale
Sitzpolster
Sitzhöhe
Gesamthöhe
Sitzbreite
Gesamtbreite
Gesamttiefe
Best.-Nr. (für 1. Farbe in Farbtabelle)
Preis

Basis
PP
Stapelstuhl
Kunststoff, schwarz
Kunststoff
-
461
941
526
526
539
99001-0031-803

Asisto
Anti-UV PP
Mehrzweckstuhl
Stahl, verchromt
Kunststoff
-
440
815
450
540
580
99001-0034-057

Farben

Sitzschale Basis	Farb-Nr.
Olive	-803
Weiß	-800
Ocker	-801
Hellgrau	-802
Hellblau	-804
Pink	-805
Dunkelgrau	-806
Terrakotta	-807

Sitzschale Asisto	Farb-Nr.
weiß	-057
rot	-051
schwarz	-056
grau	-054

Die angegebenen Produkt-Best.-Nrn. enthalten am Ende die erste Farbe der jeweiligen Farbtabelle. Alle anderen Farben sind ohne Mehrpreis lieferbar - hierfür einfach die Farb-Nr. am Ende der Produkt-Best.-Nr. anpassen.



Stapelstühle mit Armlehnen auf Anfrage



ASISTO Kunstleder
Anti-UV PP
Mehrzweckstuhl
Stahl, verchromt
PP Schwarz
Kunstleder EcoPELLE
440
815
450
540
580
99001-0034-820

ASISTO Stoff
Anti-UV PP, Sitz mit Bezug
Mehrzweckstuhl
Stahl, verchromt
PP Schwarz
Stoff Xtreme (Beschr. Seite 469)
440
815
450
540
580
99001-0035-240

ASISTO Stoff
Anti-UV PP, Sitz mit Bezug
Mehrzweckstuhl
Stahl, verchromt
PP Weiß
Stoff Xtreme (Beschr. Seite 469)
440
815
450
540
580
99001-0036-240

Sitzpolster Asisto (Kunstleder)
 Schwarz -820

Sitzpolster Asisto (Stoff)	Stoff-Nr.
 Havana Schwarz	-240
 Ocean Blau	-210
 Blizzard Grau	-220
 Scuba Marineblau	-226
 Costa Dunkelblau	-230
 Panama Rot	-260
 Padang Anthrazit	-270

Die angegebenen Produkt-Best.-Nrn. enthalten am Ende die erste Farbe der Stofftabelle. Alle anderen Farben sind ohne Mehrpreis lieferbar - hierfür einfach die Stoff-Nr. am Ende der Produkt-Best.-Nr. anpassen.

Barhocker

in verschiedenen Gestellfarben, mit 4-Fuß- oder Kufengestell, optional mit Sitzpolster



Modell	Basis 4 Bar	Basis 4 Bar	Basis Bar
Sitzfläche	Buche, Schichtholz	Buche, Schichtholz	Eiche, Schichtholz
Gestell	Stahl, verchromt, stapelbar	Stahl, verchromt, stapelbar	Stahl, schwarz
Sitzschale	Buche, weiß	Buche, natur	Eiche, furniert
Sitzpolster	-	-	-
Best.-Nr.	99001-0039-000	99001-0039-001	99001-0037-000

Preis












Basis Bar
Eiche, Schichtholz
Stahl, weiß
Eiche, furniert
-
99001-0038-001

Basis Bar
Eiche, Schichtholz mit Sitzpolster
Stahl, schwarz
Eiche, furniert
Stoff Xtreme
99001-0037-240 (Havana Schwarz)

Basis Bar
Eiche, Schichtholz mit Sitzpolster
Stahl, weiß
Eiche, furniert
Stoff Xtreme
99001-0038-260 (Panama Rot)

Stofffarben Sitzpolster	Stoff-Nr.
 Havana Schwarz	-240
 Ocean Blau	-210
 Blizzard Grau	-220
 Scuba Marineblau	-226
 Costa Dunkelblau	-230
 Panama Rot	-260
 Padang Anthrazit	-270

Die angegebenen Produkt-Best.-Nrn. enthalten am Ende die genannte Farbe der Stofftabelle. Alle anderen Farben sind ohne Mehrpreis lieferbar – hierfür einfach die Stoff-Nr. am Ende der Produkt-Best.-Nr. anpassen.

Xtreme ist eine modernes Gewebe, welches zu 100% aus recyceltem Polyester hergestellt wird. Dies vermeidet Abfall und spart Rohmaterial. Mit seinen Stretch-eigenschaften, gepaart mit Schwerentflammbarkeit, Langlebigkeit und Anti-Fusselbildung ist Xtreme ideal für die Ansprüche im Stuhlbereich geeignet.

Zusammensetzung
 100% recyceltes schwerentflammbares Polyester
 nicht schwermetallhaltige Farbstoffe
 Umweltfreundlich
 Hergestellt aus 100% recycelten Polyester
 nach Zertifikat EU Ecolabel

Asisto

Auszugschränke.

Das bieten die Auszugschränke:

- + Korpus in stabiler Stahlkonstruktion mit hochwertiger Einbrennbeschichtung, Fronten standardmäßig aus DBS (Direktbeschichtete Spanplatte), wahlweise in Stahl (doppelwandig und gedämmt)
- + Abdeckplatte standardmäßig aus DBS (Direktbeschichtete Spanplatte)
- + Innen geschlitzte Einlegeböden in Schwarzgrau, je Einlegeboden 1 steckbare Aktenstütze in Schwarzgrau
- + Schrankboden ebenfalls geschlitzt mit 1 steckbaren Aktenstütze
- + Oben 1 offenes Ablagefach mit Filzmatte
- + Hohe Traglast pro Einlegeboden 50 kg, Einlegeböden verstellbar
- + Ermöglicht in ausgezogenem Zustand schnellen Zugriff auf persönliche Akten, der Schrank in Stehhöhe bietet dabei akustische und optische Abschirmung und ist Anlaufstelle für Besucher
- + Schrankgriff aus Metall, matt vernickelt
- + Sicherheitsschloss mit Wechselkern und 2 Schlüsseln
- + Attraktives Design und filigrane Kantenoptik
- + Standardmäßige Niveauregulierung, inkl. vorderer breiter Stützwalze für optimale Schonung des Fußbodens
- + Angenehmes Geräuschverhalten durch Körperschalldämpfung
- + Hochwertige Auszug-Führung mit Soft-Close



Best.-Nr. 148436-00L

Links stehend
Tisch steht rechts



Best.-Nr. 148466-00L
+ 148436-704

Auszugschrank

Breite: 430
Tiefe: 800

inkl. DBS-Abdeckplatte
25 mm stark, zur Nutzung
links oder rechts neben
dem Schreibtisch

Stehhöhe

links oder rechts stehend,
Korpus Stahl mit Front Holzdekor DBS

Sitzhöhe

links oder rechts stehend,
Korpus Stahl mit Front Holzdekor DBS

Höhe
Inneneinrichtung
Best.-Nr. links stehend
Best.-Nr. rechts stehend
Preis

1259
Basisversion mit oberem, offenen Ablagefach und darin liegender Filzmatte, 2 verstellbare Einlegeböden für 3 Ordnerhöhen, mit je 1 steckbaren Aktenstütze
148436-00L
148436-00R

740
Basisversion mit oberem, offenen Ablagefach und darin liegender Filzmatte, 1 verstellbarer Einlegeboden für 1 Ordnerhöhe + Restfach, mit je 1 steckbaren Aktenstütze
148466-00L
148466-00R

+ Stahlfront optional
Best.-Nr.
+ Mehrpreis

+ 148436-710

+ 148466-710

+ Alternative Abdeckplatte als Vollkern/HPL-Platte
Best.-Nr.
+ Mehrpreis

+ 148436-130

+ 148436-130

→ **Korpusfarbe**

Farbkonzept → S. 48

→ **Plattendekor**

Farbkonzept → S. 52





Zeigt Container rechts stehend

Unternehmen

Farbkonzept

Umkleide & Garderobe

Werkstatt & Betrieb

Büro & Archiv



Wertfach

Innenmaße (H x B x T)	57 x 385 x 307/292
Best.-Nr.	148436-704
Preis	



Kleinteilschalen

aus Kunststoff,
zum Auflegen
auf die Flizmatte

Mini-Version passt auf
die kleinere Fläche
neben dem Wertfach

Maxi-Version
passt auch ins
Wertfach

Best.-Nr.	148436-708	148436-709
Preis		



Zusätzliche Aktenstütze

zum Einstecken in die Schlitzung
des Schrankbodens und der Einlegeböden

Höhe x Tiefe	185 x 340
Best.-Nr.	148436-701
Preis	

Asisto

Rollcontainer.

Das bieten die Rollcontainer:

- + Rollcontainer mit 4 Lenkrollen, die vorderen feststellbar
- + Korpus und Schubladen aus Stahl
- + Zentralverschluss mit 2 Klapp-Schlüsseln und Wechselzylinder
- + Schubladen und Inneneinrichtungen in Schwarz
- + Bedienerfreundliche, an der Seite durchgehende Griffleiste
- + Optimale Kippsicherheit durch Gegengewicht und Schubladen-Auszugssperre
- + Langlebige und belastbare Stahlschubladen:
 - 3 HE auf Rollenführung, mit 4/5-Auszug
 - 6 HE auf Teleskopführung, mit Vollauszug
- + Querabtrennungen in den mittleren Schubladen



Best.-Nr. 054530-000-165



Best.-Nr. 054510-000-102



Best.-Nr. 054230-000-165



Best.-Nr. 054210-000-102

Maße und Ausführung

Breite: 430
Höhe: 563

M = Materialauszug
HE = Höheneinheiten (1 HE = 50 mm)
Schublade 6 HE inkl. Hänge-Aufsatzrahmen



	581	581	781	781
Tiefe				
Schubladen	M 3/6	M 3/3/3	M 3/6	M 3/3/3
Best.-Nr. RAL 9010 Reinweiß	054530-000-165	054510-000-165	054230-000-165	054210-000-165
Best.-Nr. RAL 9005 Tiefschwarz	054530-000-102	054510-000-102	054230-000-102	054210-000-102
Preis				

Nur in den folgenden Farben lieferbar:



Reinweiß
RAL 9010
Farb-Nr. -165



Tiefschwarz
RAL 9005
Farb-Nr. -102



Unternehmen

Farbkonzept

Umkleide & Garderobe

Werkstatt & Betrieb

Büro & Archiv

Asisto

Kühlschrank-Caddies und Caddies mit Abfallsammler.

Das bieten die Kühlschranks-Caddies:

- + Hervorragende Mobilität durch 4 Maxi-Lenkrollen (die vorderen feststellbar)
- + Stahlkorpus doppelwandig, Körperschallgedämpft für angenehmes Geräuschverhalten
- + Schubladen mit belastbaren Präzisionsschienen, alle voll ausziehbar, mit End-Selbsteinzug und Soft-Stop für sanfte Schließung
- + Schubladen mit variabler Inneneinrichtung
- + Mit oberer Kabelklappe, Anschluss 2 x Strom* (bis zu 230 V/50 Hz), z.B. für Kaffeemaschine o.ä., inkl. 3 Meter Zuleitung
- + Kühlschrank mit Schloss (2 Schlüssel), 62 Litern Inhalt und 3 verstellbaren Zwischenböden (Gitterroste)




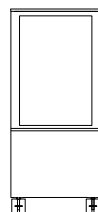
Best.-Nr. 54780-000


Modelle 54780-000 und 54780-150:

- + Schublade mit Besteckfach und Kleinteileschubkasten aus Edelstahl
- + Schublade(n) mit variabler Einrichtung für Tassen und Gläser
- + Schublade für die Aufbewahrung von Tellern und Untertassen

Maße und Ausführungen

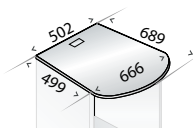
inkl. HPL-Abdeckplatte und
-Zwischenboden 13 mm stark,




Schrankschöhe: 1157 Schranksbreite: 500 Schrankschtiefe: 600	Schubladen Ausführung	2/2/2¾ HE mit Kühlschrank und 3 Schubladen inkl. Inneneinrichtung für Besteck und Geschirr	6¾ HE mit Kühlschrank und Abfallsammler 1x18 l, 2x8 l	2/3/4/4/6¾ HE oberste Schublade serienmäßig leer, mit Abfallsammler 1x18 l, 2x8 l und Schubladen für Geschirr (Inneneinrichtung optional)
	Best.-Nr.	54780-000	54780-010	54780-150
	Preis			

*Bei Steckdosenleiste zum Einsatz außerhalb Deutschlands bitte Landeskenennung (z.B. CH/Schweiz) angeben

- + **HPL-Abdeckplatte groß** für den Einsatz von größeren Kaffeemaschinen, ebenfalls mit integrierter oberer Kabelklappe, Anschluss 2 x Strom (230 V)



Breite	502/666
Tiefe	499/689
+ Best.-Nr.	+ 5413-780
+ Mehrpreis	



- + **Automatische Öffnung mit Bewegungssensor** für Caddy Abfallsammler, zur handfreien Öffnung, bequem per Fußbewegung

für Breite	500
+ Best.-Nr.	+ 5400-760
+ Mehrpreis	



→ **Korpusfarbe, Blenden-/Abdeckplattendekor und Blendenfarbe**

Farbkonzept → S. 50



Best.-Nr. 54780-010



Best.-Nr. 54780-150



Alle Caddies mit integrierter oberer HPL-Kabelklappe, Anschluss 2x Strom (230V)



Schublade mit Besteckfach und Kleinteile-schubkasten aus Edelstahl




Schublade(n) mit variabler Einrichtung für Tassen und Gläser





Schublade für die Aufbewahrung von Tellern und Untertassen





Notizen





Bestellnummern- und Gewichtsregister

Best.-Nr.	kg	Seite	Best.-Nr.	kg	Seite	Best.-Nr.	kg	Seite
0...			049000-106	25,30	142	049010-203	40,90	134
00002-010R		161	049000-12	24,80	101	049010-204	41,50	136
00002-14		161, 201, 213	049000-123	27,00	135	049010-205	44,20	140
00006-00		160	049000-124	26,90	137	049010-206	44,20	142
00006-21		160	049000-125	28,40	141	049010-20B	43,00	125
00008-70099R		160	049000-126	28,40	143	049010-22	43,90	101
00008-700R		160	049000-20	36,20	100	049010-223	48,40	135
00008-704R		160	049000-203	40,30	134	049010-224	48,20	137
00008-7099R		160	049000-204	40,80	136	049010-225	51,20	141
00008-70R		103, 107, 108, 122, 126, 129, 133, 160	049000-205	43,60	140	049010-226	51,20	143
00008-72R	0,010	160	049000-206	43,60	142	049010-22B	50,20	125
00010-01099R		160	049000-20B	42,40	125	049010-30	52,20	100
00010-010R		160	049000-22	43,30	101	049010-303	58,20	134
00010-012R		160	049000-223	47,80	135	049010-304	59,10	136
00010-1099R		160	049000-224	47,60	137	049010-305	63,30	140
00010-10R	0,080	160	049000-225	50,50	141	049010-306	63,30	142
00010-11		160	049000-226	50,50	143	049010-32	62,80	101
00010-12R		160	049000-22B	49,50	125	049010-323	69,50	135
00011-00		160	049000-30	51,60	100	049010-324	69,20	137
00012-00		160	049000-303	57,60	134	049010-325	73,60	141
00014-00		161	049000-304	58,50	136	049010-326	73,60	143
00018-00	0,080	95, 155, 185	049000-305	62,60	140	049010-40	67,50	101
00019-00	0,180	95, 155, 185	049000-306	62,60	142	049010-403	75,60	135
0002-10	0,200	161, 201, 213	049000-32	62,20	101	049010-404	76,70	137
0002-11	0,100	161, 201, 213	049000-323	68,90	135	049010-405	82,30	141
0003-00	0,100	201, 213, 240	049000-324	68,60	137	049010-406	82,30	143
0004-11		273, 283, 373	049000-325	73,00	141	0490105-10	93,30	204
0005-00		437	049000-326	73,00	143	0490105-20	96,60	204
0005-10		273, 283, 395, 418, 430	049000-40	66,90	101	0490105-30	99,80	204
0006-00		213, 240	049000-403	75,00	135	0490105-40	103,10	204
0006-21		201, 213	049000-404	76,10	137	049012-20	33,40	114
0006-50		273, 373	049000-405	81,70	141	049012-20B	40,30	125
0010-11		213, 240	049000-406	81,70	143	049012-22	43,90	114
0011-00		201, 213, 240	0490005-10	92,70	204	049012-22B	50,40	125
0012-00		201, 213, 240	0490005-20	96,00	204	049012-40	60,70	114
0102-00	0,040	436	0490005-30	99,20	204	049013-102	97,90	146
0104-00	0,120	436	0490005-40	102,40	204	049013-122	99,90	147
0108-00	0,200	436	049002-20	32,80	114	049013-204	105,80	146
0202-00	0,060	436	049002-20B	39,70	125	049013-224	109,60	147
0204-00	0,140	436	049002-22	43,30	114	049013-306	113,60	146
0208-00	0,260	436	049002-22B	49,80	125	049013-326	119,40	147
0216-00	0,420	436	049002-40	60,00	114	049013-408	121,40	147
04900-131		155	049003-102	97,30	146	04902-0601		157
04900-132		155	049003-122	99,30	147	04902-0611		157
04900-133		155	049003-204	105,10	146	049020-10	21,50	100
04900-134		155	049003-224	109,00	147	049020-103	24,00	134
04900-141		155	049003-306	113,00	146	049020-104	24,30	136
04900-142		155	049003-326	118,80	147	049020-105	25,70	140
04900-4920		156	049003-408	120,80	147	049020-106	25,70	142
04900-705	1,66	95, 155	04901-0601	0,050	157	049020-12	25,40	101
04900-7061		156	04901-0611	0,030	157	049020-123	27,60	135
04900-715		156	04901-303		154	049020-124	27,50	137
04900-742		97, 157	04901-303D		154	049020-125	29,00	141
04900-744		97, 157	04901-306		155	049020-126	29,00	143
04900-770	0,110	95, 156	04901-308		154	049020-20	37,20	100
04900-7703	0,120	156	04901-308D		154	049020-203	41,30	134
04900-772	0,150	95, 156	049010-10	22,20	100	049020-204	41,80	136
04900-7723	0,120	156	049010-103	24,20	134	049020-205	44,60	140
04900-7733		156	049010-104	24,50	136	049020-206	44,60	142
049000-10	21,60	100	049010-105	25,90	140	049020-20B	43,40	125
049000-103	23,60	134	049010-106	25,90	142	049020-22	44,60	101
049000-104	23,90	136	049010-12	25,40	101	049020-223	49,10	135
049000-105	25,30	140	049010-123	27,60	135	049020-224	48,90	137
			049010-124	27,50	137	049020-225	51,80	141
			049010-125	29,00	141	049020-226	51,80	143
			049010-126	29,00	143	049020-22B	50,80	125
			049010-20	36,90	100	049020-30	53,20	100

Best.-Nr.	kg	Seite
049020-303	59,10	134
049020-304	60,00	136
049020-305	64,20	140
049020-306	64,20	142
049020-32	64,40	101
049020-323	71,10	135
049020-324	70,80	137
049020-325	75,20	141
049020-326	75,20	143
049020-40	69,10	101
049020-403	77,10	135
049020-404	78,30	137
049020-405	83,80	141
049020-406	83,80	143
0490205-10	93,10	204
0490205-20	97,00	204
0490205-30	100,80	204
0490205-40	104,60	204
049022-20	33,80	114
049022-20B	40,70	125
049022-22	44,50	114
049022-22B	51,10	125
049022-40	62,20	114
049023-102	97,70	146
049023-122	99,90	147
049023-204	106,10	146
049023-224	110,30	147
049023-306	114,60	146
049023-326	120,90	147
049023-408	123,00	147
0490307-10	24,00	102
0490307-12	27,70	103
0490307-20	39,70	102
0490307-22	47,00	103
0490307-30	52,90	102
0490307-32	64,90	103
0490307-40	67,70	103
0490327-20	44,90	116
0490327-22	48,30	116
0490327-40	77,90	116
0490337-102	100,40	148
0490337-122	102,50	149
0490337-204	109,60	148
0490337-224	58,20	149
0490337-306	115,50	148
0490337-326	121,90	149
0490337-408	78,20	149
049040-10	25,90	108
049040-10 + 08510-004		110
049040-12	30,90	109
049040-12 + 08512-004		111
049040-20	41,30	108
049040-20 + 08520-004		110
049040-22	49,30	109
049040-22 + 08522-004		111
049040-30	57,10	108
049040-30 + 08530-004		110
049040-32	70,30	109
049040-32 + 08532-004		111
049040-40	73,10	109
049040-40 + 08540-004		111
0490407-10	27,10	102
0490407-10 + 08510		104
0490407-10 + 08510-004		106
0490407-12	29,90	103
0490407-12 + 08512		105

Best.-Nr.	kg	Seite
0490407-12 + 08512-004		107
0490407-20	41,20	102
0490407-20 + 08520		104
0490407-20 + 08520-004		106
0490407-22	49,90	103
0490407-22 + 08522		105
0490407-22 + 08522-004		107
0490407-30	56,10	102
0490407-30 + 08530		104
0490407-30 + 08530-004		106
0490407-32	68,00	103
0490407-32 + 08532		105
0490407-32 + 08532-004		107
0490407-40	70,70	103
0490407-40 + 08540		105
0490407-40 + 08540-004		107
049042-20	46,40	122
049042-20 + 08520-004		123
049042-22	50,60	122
049042-22 + 08522-004		123
049042-40	83,30	122
049042-40 + 08540-004		123
0490427-20	46,30	116
0490427-20 + 08520		118
0490427-20 + 08520-004		120
0490427-22	51,20	116
0490427-22 + 08522		118
0490427-22 + 08522-004		120
0490427-40	81,00	116
0490427-40 + 08540		118
0490427-40 + 08540-004		120
0490437-102	103,50	148
0490437-102 + 08510		150
0490437-102 + 08510-004		152
0490437-122	104,80	149
0490437-122 + 08512		151
0490437-122 + 08512-004		153
0490437-204	111,00	148
0490437-204 + 08520		150
0490437-204 + 08520-004		152
0490437-224	61,10	149
0490437-224 + 08522		151
0490437-224 + 08522-004		153
0490437-306	118,60	148
0490437-306 + 08530		150
0490437-306 + 08530-004		152
0490437-326	124,90	149
0490437-326 + 08532		151
0490437-408	81,30	149
0490437-408 + 08540		151
0490437-408 + 08540-004		153
0490507-10	25,90	102
0490507-10 + 08510		104
0490507-10 + 08510-004		106
0490507-12	30,90	103
0490507-12 + 08512		105
0490507-12 + 08512-004		107
0490507-20	41,30	102
0490507-20 + 08520		104
0490507-20 + 08520-004		106
0490507-22	49,30	103
0490507-22 + 08522		105
0490507-22 + 08522-004		107
0490507-30	57,10	102
0490507-30 + 08530		104
0490507-30 + 08530-004		106
0490507-32	70,30	103

Best.-Nr.	kg	Seite
0490507-32 + 08532		105
0490507-32 + 08532-004		107
0490507-40	73,10	103
0490507-40 + 08540		105
0490507-40 + 08540-004		107
0490527-20	46,40	116
0490527-20 + 08520		118
0490527-20 + 08520-004		120
0490527-22	50,60	116
0490527-22 + 08522		118
0490527-22 + 08522-004		120
0490527-40	83,30	116
0490527-40 + 08540		118
0490527-40 + 08540-004		120
0490537-102	102,20	148
0490537-102 + 08510		150
0490537-102 + 08510-004		152
0490537-122	105,70	149
0490537-122 + 08512		151
0490537-122 + 08512-004		153
0490537-204	111,10	148
0490537-204 + 08520		150
0490537-204 + 08520-004		152
0490537-224	60,50	149
0490537-224 + 08522		151
0490537-224 + 08522-004		153
0490537-306	119,70	148
0490537-306 + 08530		150
0490537-306 + 08530-004		152
0490537-326	127,20	149
0490537-326 + 08532		151
0490537-326 + 08532-004		153
0490537-408	83,60	149
0490537-408 + 08540		151
0490537-408 + 08540-004		153
049090-10	86,99	144
049090-12	86,99	145
049090-20	87,09	144
049090-22	87,09	145
049090-30	87,20	144
049090-32	87,20	145
049090-40	87,30	145
0490910-730		144
0490912-730		145
049092-20	86,99	144
049092-22	86,99	144
049092-40	87,10	144
0490920-730		144
0490922-730		144, 145
0490930-730		144
0490932-730		145
0490940-730		144, 145
049100-00	32,80	124
049100-02	43,30	124
049110-00	33,40	124
049110-02	43,90	124
049110-730		100, 102, 104, 106, 108, 110
049110-750		100, 102, 104, 106, 108, 110
049112-730		101, 103, 105, 107, 109, 111
049112-750		101, 103, 105, 107, 109, 111
049120-00	33,80	124

Bestellnummern- und Gewichtsregister

Best.-Nr.	kg	Seite	Best.-Nr.	kg	Seite	Best.-Nr.	kg	Seite
049120-02	44,60	124	049232-750		126, 128, 130, 132	0493407-30 + 08530		130
049120-730		100, 102, 104, 106, 108, 110, 114, 116, 118, 120, 122, 123, 124, 125	049240-730		126, 128, 130, 132, 147, 149, 151, 153	0493407-30 + 08530-004	72,70	132
049120-750		100, 102, 104, 106, 108, 110, 114, 116, 118, 120, 122, 123, 124, 125	049240-750		126, 128, 130, 132	0493407-32		128
049122-730		101, 103, 105, 107, 109, 111, 114, 116, 118, 120, 122, 123, 124, 125	049300-10	18,60	126	0493407-32 + 08532		130
049122-750		101, 103, 105, 107, 109, 111, 114, 116, 118, 120, 122, 123, 124, 125	049300-12	24,00	126	0493407-32 + 08532-004		132
049130-730		100, 102, 104, 106, 108, 110	049300-20	30,40	126	0493407-40	71,40	128
049130-750		100, 102, 104, 106, 108, 110	049300-22	41,80	126	0493407-40 + 08540		130
049132-730		101, 103, 105, 107, 109, 111	049300-30	42,80	126	0493407-40 + 08540-004		132
049132-750		101, 103, 105, 107, 109, 111	049300-32	59,90	126	0493507-10	98,90	128
049140-730		101, 103, 105, 107, 109, 111, 114, 116, 118, 120, 122, 123	049300-40	55,20	126	0493507-10 + 08510		130
049140-750		101, 103, 105, 107, 109, 111, 114, 116, 118, 120, 122, 123	0493005-10	93,40	205	0493507-10 + 08510-004		132
049210-730		126, 128, 130, 132, 146, 148, 150, 152	0493005-20	97,20	205	0493507-12	32,80	128
049210-750		126, 128, 130, 132	0493005-30	101,10	205	0493507-12 + 08512		130
049212-730		126, 128, 130, 132, 147, 149, 151, 153	0493005-30	101,10	205	0493507-12 + 08512-004		132
049212-750		126, 128, 130, 132	0493005-40	104,90	205	0493507-20	41,60	128
049220-730		126, 128, 130, 132, 146, 148, 150, 152	049310-10	19,30	126	0493507-20 + 08520		130
049220-750		126, 128, 130, 132	049310-12	24,60	126	0493507-20 + 08520-004		132
049222-730		126, 128, 130, 132, 147, 149, 151, 153	049310-20	31,00	126	0493507-22	52,40	128
049222-750		126, 128, 130, 132	049310-22	42,40	126	0493507-22 + 08522		130
049230-730		126, 128, 130, 132, 146, 148, 150, 152	049310-30	43,40	126	0493507-22 + 08522-004		132
049230-750		126, 128, 130, 132	049310-32	60,50	126	0493507-30	57,60	128
049232-730		126, 128, 129, 130, 132, 147, 149, 151, 153	049310-40		126	0493507-30 + 08530		130
			049310-730		134	0493507-30 + 08530-004		132
			0493105-10	94,00	205	0493507-32	75,00	128
			0493105-20	97,80	205	0493507-32 + 08532		130
			0493105-30	101,70	205	0493507-32 + 08532-004		132
			0493105-40	105,60	205	0493507-40	73,70	128
			049312-730		135	0493507-40 + 08540		130
			049320-10	18,60	126	0493507-40 + 08540-004		132
			049320-12	24,50	126	049410-730		136
			049320-20	31,30	126	049412-730		137
			049320-22	43,10	126	049420-730		136
			049320-30	44,30	126	049422-730		137
			049320-32	61,90	126	049430-730		136
			049320-40	55,20	126	049432-730		137
			049320-730		134	049440-730		137
			0493205-10	93,80	205	049510-730		140
			0493205-20	98,20	205	049512-730		141
			0493205-30	102,70	205	049520-730		140
			0493205-40	107,10	205	049522-730		141
			049322-730		135	049530-730		140
			049330-730		134	049532-730		141
			0493307-10	97,10	128	049540-730		141
			0493307-12	29,70	128	049600-20	35,90	124
			0493307-20	40,10	128	049600-22	46,20	124
			0493307-22	50,20	128	049610-20	36,50	124
			0493307-30	53,40	128	049610-22	46,80	124
			0493307-32	69,60	128	049610-730		142
			0493307-40	68,40	128	049612-730		143
			049332-730		135	049620-20	36,80	124
			049340-730		135	049620-22	47,40	124
			0493407-10	100,20	128	049620-730		142
			0493407-10 + 08510		130	049622-730		143
			0493407-10 + 08510-004		132	049630-730		142
			0493407-12	31,90	128	049632-730		143
			0493407-12 + 08512		130	049640-730		143
			0493407-12 + 08512-004		132	054210-000-165		472
			0493407-20	41,50	128	054230-000-165		472
			0493407-20 + 08520		130	054510-000-165		472
			0493407-20 + 08520-004		132	054530-000-165		472
			0493407-22	53,10	128	054210-000-165		472
			0493407-22 + 08522		130	054230-000-165		472
			0493407-22 + 08522-004		132	054510-000-165		472
			0493407-30	56,60	128	054530-000-165		472
						08000-061	0,130	95, 155
						08000-201		94, 154
						08000-202		94, 154

Best.-Nr.	kg	Seite
08000-203		94, 154
08000-204		94, 154
08000-211		94, 154
08000-212		94, 154
08000-213		94, 154
08000-214		94, 154
08000-26		96
08000-261		96
08000-34030		94, 154
08000-34040		94, 154
08000-34060		94, 154
08000-34080		94, 154
08000-34090		94, 154
08000-34120		94, 154
08000-7072	0,230	96, 156
08000-7073	0,290	96, 156
08000-80	1,45	96, 156
08000-8020		96
08000-80200		156
08000-80250		96, 156
08000-80300		156
08000-80350		156
080000-10	21,80	62
080000-103	22,30	80
080000-104	23,50	82
080000-105	24,80	84
080000-12	24,80	62
080000-123	25,60	81
080000-124	27,10	83
080000-125	28,50	85
080000-12F	24,80	64
080000-19	21,80	256
080000-20	35,40	62
080000-203	36,80	80
080000-204	39,10	82
080000-205	41,50	84
080000-20B	35,40	75
080000-22	41,20	62
080000-223	43,50	81
080000-224	46,30	83
080000-225	49,10	85
080000-22B	41,20	75
080000-22F	41,20	64
080000-29	35,40	256
080000-30	49,20	62
080000-303	51,40	80
080000-304	54,80	82
080000-305	58,20	84
080000-32	59,30	62
080000-323	63,00	81
080000-324	67,20	83
080000-325	71,30	85
080000-32F	59,30	64
080000-39	49,20	256
080000-40	63,80	62
080000-403	67,00	81
080000-404	71,50	83
080000-405	76,00	85
080000-49	63,80	256
080002-20	35,50	70
080002-20B	35,50	75
080002-22	41,30	70
080002-22B	41,30	75
080002-40	63,90	70
080003-102	22,50	88
080003-122	25,80	89
080003-204	36,60	88
080003-224	42,80	89
080003-306	50,90	88
080003-326	62,10	89
080003-408	66,70	89
080002-80	1,91	96, 156
080002-80200		156
080002-80250		96, 156
080002-80300		156
080002-80350		156
080020-10	22,50	62
080020-103	23,00	80
080020-104	24,10	82
080020-105	25,30	84
080020-12	25,80	63

Best.-Nr.	kg	Seite
080003-224	42,80	89
080003-306	50,90	88
080003-326	62,10	89
080003-408	66,70	89
08001-303		94
08001-303D		94
08001-308		94
08001-308D		94
080010-10	21,80	62
080010-103	22,30	80
080010-104	23,50	82
080010-105	24,80	84
080010-12	24,80	63
080010-123	25,60	81
080010-124	27,10	83
080010-125	28,50	85
080010-12F	24,80	64
080010-19	21,80	256
080010-20	35,40	62
080010-203	36,80	80
080010-204	39,10	82
080010-205	41,50	84
080010-20B	42,80	75
080010-22	41,20	63
080010-223	43,50	81
080010-224	46,30	83
080010-225	49,10	85
080010-22B	50,40	75
080010-22F	41,20	64
080010-29	36,60	256
080010-30	49,20	62
080010-303	51,40	80
080010-304	54,80	82
080010-305	58,20	84
080010-32	59,30	63
080010-323	63,00	81
080010-324	67,20	83
080010-325	71,30	85
080010-32F	59,30	64
080010-39	60,30	256
080010-40	63,80	63
080010-403	67,00	81
080010-404	71,50	83
080010-405	76,00	85
080010-49	74,50	256
080012-20	35,50	70
080012-20B	42,90	75
080012-22	41,30	70
080012-22B	50,10	75
080012-40	63,90	70
080013-102	22,50	88
080013-122	25,80	89
080013-204	36,60	88
080013-224	42,80	89
080013-306	50,90	88
080013-326	62,10	89
080013-408	66,70	89
08002-80	1,91	96, 156
08002-80200		156
08002-80250		96, 156
08002-80300		156
08002-80350		156
080020-10	22,50	62
080020-103	23,00	80
080020-104	24,10	82
080020-105	25,30	84
080020-12	25,80	63

Best.-Nr.	kg	Seite
080020-123	26,50	81
080020-124	27,90	83
080020-125	29,60	85
080020-12F	25,80	64
080020-19	22,50	256
080020-20	36,60	62
080020-203	37,80	80
080020-204	40,00	82
080020-205	42,30	84
080020-20B	44,00	75
080020-22	42,80	63
080020-223	44,80	81
080020-224	47,70	83
080020-225	50,50	85
080020-22B	51,80	75
080020-22F	42,80	64
080020-29	36,60	256
080020-30	50,90	62
080020-303	53,20	80
080020-304	54,60	82
080020-305	59,80	84
080020-32	62,10	63
080020-323	65,50	81
080020-324	69,70	83
080020-325	73,80	85
080020-32F	62,10	64
080020-39	50,90	256
080020-40	66,70	63
080020-403	69,50	81
080020-404	74,00	83
080020-405	78,40	85
080020-49	66,70	256
080022-20	36,40	70
080022-20B	43,80	75
080022-22	42,70	70
080022-22B	51,50	75
080022-40	66,60	70
080023-102	22,50	88
080023-122	25,80	89
080023-204	36,60	88
080023-224	42,80	89
080023-306	50,90	88
080023-326	62,10	89
080023-408	66,70	89
0800307-10	30,70	66
0800307-12	25,50	67
0800307-20	40,50	66
0800307-22	48,60	67
0800307-30	57,20	66
0800307-32	70,10	67
0800307-40	72,00	67
0800327-20	40,50	70
0800327-22	49,00	70
0800327-40	72,10	70
0800337-102	30,70	90
0800337-122	25,50	91
0800337-204	40,50	90
0800337-224	49,00	91
0800337-306	57,20	90
0800337-326	70,10	91
0800337-408	72,10	91
0800407-10	30,70	66
0800407-10 + 08510		68
0800407-12	25,50	67
0800407-12 + 08512		69
0800407-20	40,50	66
0800407-20 + 08520		68

Bestellnummern- und Gewichtsregister

Best.-Nr.	kg	Seite	Best.-Nr.	kg	Seite	Best.-Nr.	kg	Seite
0800407-22	48,60	67	080090-20	88,87	86	0803407-40 + 08540		78
0800407-22 + 08522		69	080090-22	59,58	87	0803507-10	30,50	77
0800407-30	57,20	66	080090-30	59,70	86	0803507-10 + 08510		78
0800407-30 + 08530		68	080090-32	91,24	87	0803507-12	25,50	77
0800407-32	70,10	67	080090-40	59,82	87	0803507-12 + 08512		78
0800407-32 + 08532		69	080092-20	59,46	86	0803507-20	41,10	77
0800407-40	72,00	67	080092-22	59,46	86	0803507-20 + 08520		78
0800407-40 + 08540		69	080092-40	91,57	86	0803507-22	48,90	77
0800427-20	40,50	71	080100-00	36,10	74	0803507-22 + 08522		78
0800427-20 + 08520		72	080100-02	40,90	74	0803507-30	58,10	77
0800427-22	49,00	71	080110-00	36,10	74	0803507-30 + 08530		78
0800427-22 + 08522		72	080110-02	40,90	74	0803507-32	70,60	77
0800427-40	72,10	71	080120-00	37,10	74	0803507-32 + 08532		78
0800427-40 + 08540		72	080120-02	44,20	74	0803507-40	73,40	77
0800437-102	30,70	90	080300-10	21,60	76	0803507-40 + 08540		78
0800437-102 + 08510		92	080300-12	24,80	76	08050-70110	1,14	66, 68, 77, 78, 90, 92, 102, 104, 106, 128, 130, 132, 148, 150, 152
0800437-122	25,50	91	080300-19	21,60	257			
0800437-122 + 08512		93	080300-20	35,90	76			
0800437-204	40,50	90	080300-22	41,50	76			
0800437-204 + 08520		92	080300-29	35,90	257			
0800437-224	49,00	91	080300-30	49,90	76	08050-70112	1,36	67, 69, 77, 78, 91, 93, 103, 105, 107, 128, 130, 132, 149, 151, 153
0800437-224 + 08522		93	080300-32	60,10	76			
0800437-306	57,20	90	080300-39	49,90	257			
0800437-306 + 08530		92	080300-40	65,00	76			
0800437-326	70,10	91	080300-49	65,00	257			
0800437-326 + 08532		93	080310-10	21,60	76	08050-70120	1,81	66, 68, 70, 71, 72, 77, 78, 90, 92, 102, 104, 106, 117, 118, 120, 128, 130, 132, 148, 150, 152
0800437-408	72,10	91	080310-12	24,80	76			
0800437-408 + 08540		93	080310-19	21,60	257			
0800507-10	30,70	66	080310-20	35,90	76			
0800507-10 + 08510		68	080310-22	41,50	76			
0800507-12	25,50	67	080310-29	35,90	257			
0800507-12 + 08512		69	080310-30	49,90	76	08050-70122	14,25	67, 69, 70, 71, 72, 77, 78, 91, 93, 103, 105, 107, 118, 120, 128, 130, 132, 149, 151, 153
0800507-12F	25,50	65	080310-32	60,10	76			
0800507-20	40,50	66	080310-39	49,90	257			
0800507-20 + 08520		68	080310-40	65,00	76			
0800507-22	48,60	67	080310-49	65,00	257			
0800507-22 + 08522		69	080320-10	22,10	76			
0800507-22F	48,60	65	080320-12	25,70	76	08050-70130	2,49	66, 68, 77, 78, 90, 92, 102, 103, 104, 106, 107, 128, 129, 130, 132, 148, 150, 152
0800507-30	57,20	66	080320-19	22,10	257			
0800507-30 + 08530		68	080320-20	37,10	76			
0800507-32	70,10	67	080320-22	42,90	76			
0800507-32 + 08532		69	080320-29	37,10	257			
0800507-32F	70,10	65	080320-30	51,80	76			
0800507-40	72,00	67	080320-32	62,90	76	08050-70132	15,15	67, 69, 77, 78, 91, 93, 103, 105, 107, 128, 129, 130, 132, 133, 149, 151, 153
0800507-40 + 08540		69	080320-39	51,80	257			
0800527-20	40,50	71	080320-40	68,00	76			
0800527-20 + 08520		72	080320-49	68,00	257			
0800527-22	49,00	71	0803307-10	30,50	77	08050-70140	15,15	67, 69, 70, 71, 72, 77, 78, 91, 93, 103, 105, 107, 118, 119, 120, 128, 130, 132, 149, 151, 153
0800527-22 + 08522		72	0803307-12	25,50	77			
0800527-40	72,10	71	0803307-20	41,10	77			
0800527-40 + 08540		72	0803307-22	48,90	77			
0800537-102	30,70	90	0803307-30	58,10	77			
0800537-102 + 08510		92	0803307-32	70,60	77			
0800537-122	25,50	91	0803307-40	73,40	77			
0800537-122 + 08512		93	0803407-10	30,50	77			
0800537-204	40,50	90	0803407-10 + 08510		78			
0800537-204 + 08520		92	0803407-12	25,50	77			
0800537-224	49,00	91	0803407-12 + 08512		78			
0800537-224 + 08522		93	0803407-20	41,10	77			
0800537-306	57,20	90	0803407-20 + 08520		78			
0800537-306 + 08530		92	0803407-22	48,90	77			
0800537-326	70,10	91	0803407-22 + 08522		78			
0800537-326 + 08532		93	0803407-30	58,10	77			
0800537-408	72,10	91	0803407-30 + 08530		78			
0800537-408 + 08540		93	0803407-32	70,60	77			
080090-10	59,46	86	0803407-32 + 08532		78			
080090-12	59,46	87	0803407-40	73,40	77			

Best.-Nr.	kg	Seite
08500-731RKR	0,040	164
08500-738		162
08500-741		162
08500-7450		165
08500-745R		165
08500-764SR	0,010	162
08500-766	0,050	162
08500-765SR	0,010	162
08500-767R	0,010	162
08500-768R		162
08500-7721R	0,420	103, 129
08500-7722R	0,420	163
08500-7732R	0,420	140
08500-774		163
08500-7821R	0,030	105, 108, 131, 133, 134, 141, 142, 149, 163
08500-7831R	0,030	133
08500-784		163
08500-7871R	0,420	162
08500-789	0,240	162, 252
08500-7930R		162
08500-7931R		162
08500-7940R		100, 107, 108, 126, 136, 147
08500-797R	0,030	153, 162
08500-798R		162
08501-06	0,020	97, 157
08501-0611	0,050	97
08501-071		95, 155
08501-40R		164
08501-40RKH	0,040	164
08501-40RKR	0,040	164
08501-4101		164
08501-4101KH	0,050	164
08501-4101KR	0,050	164
08501-4102		164
08501-4102KH	0,010	164
08501-4102KR	0,010	164
08501-430		164
08501-4651	0,010	165
08501-4651KH	0,010	165
08501-47	0,010	165
08501-48	0,010	165
08501-55	0,010	164
08502-0611		97
08504-10	2,70	94, 154
08504-12	3,00	94, 154
08504-20	3,60	94, 154
08504-22	4,30	94, 154
08504-30	4,80	94, 154
08504-32	6,60	94, 154
08504-40	6,60	94, 154
08505-02		95
08511-00		164
08511-20		165
08511-21		165
08511-22		165
1000-53	0,280	391
1000-841	0,130	372
1000-842	0,190	372
1034-80	1,87	360, 362
1035-80	2,29	360, 362
1036-80	2,54	360, 362
1037-80	3,12	360, 362
1040-38	1,48	365, 372

Best.-Nr.	kg	Seite
1040-49	3,13	372
1040-80	2,93	361, 363, 364, 369
1040-811	9,59	372
1040-82	2,36	373
1040-83	2,28	373
1050-38	1,86	365, 372
1050-80	3,46	279, 361, 363, 364, 369
1050-811	10,48	372
1050-82	2,55	373
1050-83	2,47	373
1051-80	4,16	361, 363, 369
1060-80	5,21	361, 363, 369
1060-811	9,52	372
1060-82	2,96	373
1060-83	2,99	373
1061-80	6,18	361, 369
1118-00-20	0,100	372, 395
1124-110	4,57	370
1125-110	5,14	370
1128-3399		384
1131-02	0,730	384
1160-000	69,70	382
1160-80	2,66	382
1161-000	102,76	382
1170-00	113,41	383
1170-100	132,34	383
1170-200	125,46	383
1170-701	0,340	384
1170-80	3,12	382, 383
1170-8110	4,64	384
1170-82	2,55	384
1170-83	2,57	384
1171-00	89,08	382
1180-00	143,34	383
1180-80	4,01	382, 383
1180-8110	5,03	384
1180-82	2,88	384
1180-83	2,76	384
1181-00	105,05	382
12412-311	30,01	416
12423-311	48,19	416
12423-321	43,97	417
12434-311	50,31	416
12434-321	65,90	417
12736-322	80,12	417
12912-312	52,70	416
12923-312	77,58	416
12923-322	70,27	417
12934-312	74,73	416
12934-322	88,98	417
12936-323	116,79	417
130013-81	1,57	307
130044-81	3,52	307
130076-5713	2,80	310
130276-61	198,85	310
130276-613	147,16	311
130276-62	197,10	310
130276-63	231,15	310
130276-64	235,87	310
130276-65	173,49	310
130276-66	180,92	310
130276-67	194,96	310
130276-68	196,61	310
133113-20	51,51	308
133113-21	69,49	308

Best.-Nr.	kg	Seite
133113-22	75,56	308
133113-23	79,27	308
133144-20	62,01	309
133144-22	91,16	308
133144-23	99,71	309
133144-24	103,17	309
133144-25	98,01	309
133144-27	100,69	309
133144-28	114,93	309
133144-29	112,31	309
133413-20	42,23	307
133413-210	100,62	307
133413-22	59,31	306
133413-23	62,50	306
133413-24	105,77	306
133413-25	66,25	307
133413-27	82,78	306
133413-28	59,31	306
133413-29	67,84	307
133944-21	36,35	306
133944-22	52,66	306
133944-23	54,18	306
133944-24	58,26	306
133944-25	59,54	306
133944-701	1,50	307
134013-02	21,90	274
134013-20	27,37	305
134013-21	32,39	305
134013-22	22,65	274, 305
134013-23	27,81	305
134013-24	31,14	305
134013-701	1,75	307
140000-701	1,20	381, 398, 412
140001-000	62,28	379
140001-110		380, 398, 412
140001-130	11,70	380, 398, 412, 430
140001-580	6,68	380
140001-80	2,92	380, 398
140001-811	3,29	381
140002-000	67,87	379
140002-110		380, 398, 412
140002-130	9,10	380, 398, 412
140002-580	5,58	380
140002-80	4,77	380, 398
140002-811	2,92	381
140003-000	51,57	379
140003-110		380, 412
140003-130	7,28	380, 412, 430
140003-580	4,39	380
140003-80	2,92	380
140003-811	2,73	381
140003-88	3,22	381
140011-000	121,02	379
140012-000	107,71	379
140013-000	43,92	379
140031-000	52,01	378
140032-000	48,12	378
140033-000	40,48	378
140052-000	93,33	378
140053-000	80,55	378
141000-701	7,42	377, 398
141001-000	104,88	376
141001-710		376
141001-750		376
141002-000	94,66	376
141002-710		376

Bestellnummern- und Gewichtsregister

Best.-Nr.	kg	Seite	Best.-Nr.	kg	Seite	Best.-Nr.	kg	Seite
141002-750		376	143032-000	58,39	411	2017-000	74,29	317, 390
141003-000	79,05	376	143033-000	63,74	411	2017-110	7,40	370
141003-710		376	143051-000	54,99	410	2018-000	9,83	317, 391
141003-750		376	143051-716		410	2019-000	16,56	317, 391
141010-701	6,83	377, 398	143052-000	49,57	410	2025-02	0,030	418, 430
141011-000	92,17	376	143053-000	39,73	410	2025-021	0,030	395
141011-710		376	146000-703		431	2025-026		395
141011-750		376	146000-704		431	2025-03	0,030	395
141012-000	80,60	376	146000-705		431	2025-031		395
141012-710		376	146000-706	1,35	430	2026-00	3,83	393
141012-750		376	146000-707	0,130	430	2027-00	4,81	267, 363, 371, 393, 395
141013-000	66,70	376	146000-740	0,500	430	2028-00	5,07	267, 363, 371, 395
141013-710		376	146000-750	0,500	430	2029-00	6,04	393, 395
141013-750		376	146021-413	130,93	420	2030-00	6,30	395
141030-701	5,28	377, 398	146023-412	100,59	420	2031-00	5,07	393
141031-000	76,20	376	146023-422	113,21	421	2032-00	5,00	267
141031-710		376	146023-623	152,82	421	2033-00	11,55	267
141031-750		376	146041-313	104,39	420	2034-00	5,72	267
141032-000	51,24	376	146043-312	84,59	420	2040-00	84,36	388
141032-710		376	146043-322	140,16	421	2040-200	82,54	388
141032-750		376	146200-700	3,18	431	2040-80	3,61	394
141033-000	59,22	376	146200-701	3,57	431	2044-00	17,44	316, 390
141033-710		376	146200-702	4,22	431	2045-00	26,47	390
141033-750		376	146200-710	0,100	431	2045-09	27,02	316
141050-701	3,55	377, 398	146223-412	100,83	423	2046-00	47,67	390
141051-000	60,87	376	146223-422	116,08	425	2046-055	42,97	322
141051-710		376	146223-623	139,92	426	2046-09	58,58	318
141051-750		376	146223-624	133,92	428	2046-1200	57,61	392
141052-000	51,98	376	146223-800	181,49	428	2047-055	52,23	323
141052-710		376	146223-824	129,93	427	2047-09	52,75	319
141052-750		376	146224-301	79,23	422	2047-1200	41,55	392
141053-000	44,50	376	146224-321	99,67	425	2048-1200	69,56	392
141053-710		376	146224-322	99,27	425	2049-00	75,86	314
141053-750		376	146224-622	113,18	426	2049-055	91,63	320
142001-000	105,37	397	146225-411	77,79	422	2049-80	4,15	314, 318, 320, 322
142001-710		397	146225-421	81,26	424	2050-00	82,19	388
142002-000	91,80	397	146225-822	127,30	426	2050-200	98,55	388
142002-710		397	146243-312	89,00	423	2050-60	82,77	389
142011-000	92,15	397	146243-322	101,16	425	2050-80	4,40	394
142011-710		397	146243-600	161,84	428	2050-82	2,88	394
142012-000	78,27	397	146243-624	97,36	427	2050-83	2,90	394
142012-710		397	146245-311	62,06	422	2054-00	30,70	316, 390
142031-000	56,13	396	146245-321	66,59	424	2055-00	44,52	390
142031-710		396	146245-622	105,36	426	2055-09	45,07	317
142032-000	69,03	396	146273-212	73,14	423	2056-00	52,35	390
142032-710		396	146273-222	69,78	425	2056-055	57,33	322
142051-000	62,65	396	146273-323	83,98	426	2056-09	55,50	318
142051-710		396	146273-324	88,79	428	2056-092	51,03	325
142052-000	44,58	396	146273-424	101,23	426	2056-1200	52,35	392
142052-710		396	146274-322	70,82	426	2057-055	60,89	323
143001-000	98,51	409	146275-211	43,68	422	2057-09	59,42	319
143001-716		409	146275-221	46,70	424	2057-092	60,43	325
143001-80	4,18	412	146275-422	71,77	426	2057-1200	68,43	392
143001-811	2,96	412	148436-00L	121,14	470	2058-1200	70,14	392
143002-000	84,45	409	148436-00R	122,38	470	2059-00	79,53	314
143002-80	0,030	412	148436-130		470	2059-002	86,50	324
143002-811	2,72	412	148436-701	0,260	471	2059-055	100,27	320
143003-000	61,94	409	148436-704	2,96	471	2059-80	4,97	314, 318, 320, 322
143003-80	2,77	412	148436-708	0,300	471	2059-802	5,47	324
143003-811	2,41	412	148436-709	0,300	471	2060-00	99,52	388
143003-88	3,09	412	148436-710		470	2066-055	51,02	322
143011-000	79,56	411	148466-00L	95,02	470	2066-09	74,59	318
143011-716		411	148466-00R	94,96	470	2067-055	62,04	323
143012-000	48,53	411	148466-710		470			
143013-000	69,82	411		2...				
143031-000	66,14	411	2016-000	9,94	317, 390			
143031-716		411	2016-110	5,74	370			

Best.-Nr.	kg	Seite
2067-09	75,56	319
2069-00	99,56	314
2069-055	115,37	320
2069-80	5,97	314, 318, 320, 322
2140-00	108,79	389
2140-100	97,54	389
2140-80	2,28	394
2144-00	36,97	317, 391
2145-00	51,69	391
2145-09	51,96	317
2146-00	65,80	391
2146-055	64,58	322
2146-09	63,50	318
2146-1200	85,87	392
2147-055	73,34	323
2147-09	93,29	319
2147-1200	84,66	392
2148-1200	100,83	392
2149-00	105,75	315
2149-055	113,89	321
2149-80	2,40	315, 318, 321, 322
2150-00	116,84	389
2150-100	109,77	389
2150-60	110,81	389
2150-80	3,38	394
2150-82	2,35	394
2150-83	2,27	394
2154-00	39,82	317, 391
2155-00	62,34	391
2155-09	61,56	317
2156-00	75,40	391
2156-055	71,53	322
2156-09	70,45	318
2156-092	72,94	325
2156-1200	75,35	392
2157-055	77,40	323
2157-09	85,23	319
2157-092	90,21	325
2157-1200	97,58	392
2158-1200	106,75	392
2159-00	108,12	315
2159-002	118,07	324
2159-055	121,07	321
2159-80	2,97	315, 318, 321, 322
2159-802	4,22	324
2160-00	126,71	389
2166-055	79,30	322
2166-09	85,33	318
2167-055	86,57	323
2167-09	89,71	319
2169-00	125,66	315
2169-055	135,77	321
2169-80	3,55	315, 318, 321, 322
3...		
3200-00L	51,20	402
3200-00R	59,40	402
3200-088L		402
3200-701	1,05	407
3200-7021		407
3200-7027		407
3200-80	1,98	407
3200-82	1,61	407
3200-83	1,62	407

Best.-Nr.	kg	Seite
3200-88	2,31	407
3201-00	69,61	402
3201-80	2,62	407
3201-811	7,57	407
3201-82	1,84	407
3201-83	1,86	407
3201-88	2,95	407
3202-00	65,36	402
3202-80	3,22	407
3202-811	8,18	407
3202-82	2,13	407
3202-83	2,15	407
3203-00	72,95	402
3203-80	3,94	407
3203-811	9,11	407
3203-82	2,42	407
3203-83	2,45	407
3211-00	60,40	405
3212-00	62,54	405
3212-0800	6,92	404
3212-1000	9,45	404
3212-1200	11,34	404
3213-00	69,05	405
3221-00	49,86	404
3222-00	55,71	404
3223-00	70,81	404
3231-00	44,53	405
3232-00	50,43	405
3233-00	49,83	405
3241-00	42,60	404
3242-00	45,29	404
3243-00	51,48	404
3251-00	34,26	406
3252-00	41,91	406
3253-00	37,67	406
3260-00L	17,55	406
3260-00R	17,37	406
3261-00	20,79	406
3262-00	21,87	406
3263-00	27,84	406
4...		
4221-25	0,530	373, 394
4222-25	1,20	373, 394
4400-7002	0,200	183
4400-7006	0,200	183
4500-10	4,15	184
4500-11	4,15	184
4500-700		173, 175, 177, 179, 183
4500-705	1,66	184
4500-707	0,450	184
4500-715	0,040	97, 157, 184
4500-760	0,100	184
4500-765	1,41	184
4500-766	1,78	184
4500-7703R	0,110	185
4500-770R	0,110	185
4500-7713R	0,110	185
4500-771R	0,110	185
4500-7733	0,110	185
4500-773R	0,110	185
4500-775	0,120	185
4500-776	0,120	185
4500-777	0,120	185
4500-778	0,120	185
4501-010	36,90	328
4501-020	70,91	328

Best.-Nr.	kg	Seite
4501-140	55,90	328
4502-010	47,55	328
4502-020	81,66	328
4502-070	21,24	329
4502-100	82,87	329
4502-130	162,80	329
4502-140	66,55	328
4503-010	59,40	328
4503-020	93,51	328
4503-070	133,09	329
4503-100	99,07	329
4503-130	174,65	329
4503-140	78,40	328
45100-10	32,35	172
45100-12	35,78	172
45100-20	54,85	172, 183
45100-22	60,42	172, 183
45100-30	75,14	173
45100-32	85,36	173
45100-40	98,20	173
45101-10	34,21	174
45101-12	40,64	174
45101-20	58,56	174
45101-22	69,16	174
45101-30	80,71	175
45101-32	90,38	175
45101-40	105,64	175
45102-10	38,66	176
45102-12	40,53	176
45102-20	66,44	176
45102-22	66,38	176
45102-30	92,52	177
45102-32	95,77	177
45102-40	121,39	177
45103-10	39,34	176
45103-12	42,61	176
45103-20	66,83	176
45103-22	73,12	176
45103-30	93,12	177
45103-32	104,16	177
45103-40	122,19	177
45104-10	41,48	178
45104-12	46,96	178
45104-20	70,10	178
45104-22	79,86	178
45104-30	97,58	179
45104-32	112,77	179
45104-40	122,29	179
45105-10	44,85	178
45105-12	47,60	178
45105-20	71,88	178
45105-22	83,13	178
45105-30	98,39	179
45105-32	111,68	179
45105-40	127,69	179
45107-20		183
45107-22		183
45110-710		172
45110-730		172
45112-710		172
45112-730		172
45120-710		172
45120-730		172
45122-710		172
45122-730		172
45130-710		173
45130-730		173

Bestellnummern- und Gewichtsregister

Best.-Nr.	kg	Seite	Best.-Nr.	kg	Seite	Best.-Nr.	kg	Seite
45132-710		173	4800-7871	0,400	252	54780-150		474
45132-730		173	48010-1210	49,41	251	5722-00	24,35	393
45140-710		173	48010-2210	82,68	251	5722-80	2,57	393
45140-730		173	480103-10	21,66	202	5723-00	39,80	393
45180-122	56,57	180	480103-20	28,46	202	5723-80	0,010	393
45180-132	52,73	180	480103-30	38,48	202	5724-00	45,62	393
45180-224	102,98	180	480103-40	46,83	202	5724-80	2,57	393
45180-234	92,79	180	48020-1204EB	39,13	252	5725-00	32,79	393
45180-326	145,76	181	48020-1210	52,69	251	5725-80	0,010	393
45180-336	132,51	181	48020-220404EB	68,94	252	57700-701	2,26	405, 407
45180-438	177,13	181	48020-2210	103,44	251	6...		
45181-326	140,16	180	480203-10	20,00	202	6103-10		418, 437
45181-336	118,51	180	480203-20	38,37	202	6103-11		418, 430, 437
45210-710		174	480203-30	39,47	202	6103-12		418, 430, 437
45210-730		174	480203-40	60,48	202	6103-13	0,010	418, 430, 437
45212-710		174	48060-105	41,45	250	6400-01		417, 423
45212-730		174	48060-110	51,37	250	6400-401		420
45220-710		174	48060-205	67,60	250	6400-402		420
45220-730		174	48060-210	87,59	250	6400-410		422, 424, 426
45222-710		174	48070-210	45,26	250	6400-411		422, 424, 426
45222-730		174	48160-105	43,61	250	6400-412		422, 424, 426
45230-710		175	48160-110	53,53	250	64011-000		431
45230-730		175	48160-205	69,66	250	64020-00	3,27	418
45232-710		175	48160-210	89,65	250	6492-00	1,03	431
45232-730		175	48170-210	52,39	250	6493-10	1,96	431
45240-710		175	48270-7015	0,500	250	6494-10	0,740	418, 431
45240-730		175	483103-10	21,44	203	6494-20	0,740	431
4531-70	4,64	183	483103-20	29,52	203	6495-10	0,310	418, 431
4532-70	3,94	183	483103-30	40,05	203	6496-10	0,180	431
4533-70	5,17	183	483103-40	52,67	203	6700-01		417, 421, 423
4534-70	6,39	183	483203-10	21,10	203	6700-410		426
4541-70	3,50	183	483203-20	37,21	203	6700-412		422, 425, 426
45410-710		176	483203-30	41,73	203	67011-000		431
45410-730		176	483203-40	61,29	203	67020-00	3,59	418
45412-710		176	4901-0601	0,050	201, 213	6900-01		417, 421, 423
45412-730		176	4901-0611	0,030	201, 213	6900-401		420, 421
4542-70	7,98	183	4902-0601		201, 213	6900-402		420, 421
45420-710		176	4902-0611		201, 213	6900-410		423, 425, 426, 428
45420-730		176	5...			6900-411		423, 425, 427, 428
45422-710		176	51022-1.1	35,59	452	6900-412		423, 425, 426, 427, 428
45422-730		176	51022-1.9	8,67	452	69011-000		431
4543-70	6,39	183	51022-2.10	8,58	452	69020-00	4,27	418
45430-710		177	5400-760		474	7...		
45430-730		177	540490-1.1	62,04	446	7000-10	0,010	436
45432-710		177	540490-1.10	64,44	446	7000-20	0,010	436
45432-730		177	540490-1.8	69,78	446	7000-80		436
45440-710		177	540700-707L	0,500	446	7100-000	96,39	435
45440-730		177	540700-707M	0,500	446	7100-100	74,67	435
45610-710		178	540700-707R	0,500	446	7100-5051	3,10	437
45610-730		178	540700-7084	2,00	447	7100-704	0,110	437
45612-710		178	540700-7085	2,00	447	7100-705	0,160	437
45612-730		178	540700-7086	3,00	447	7100-706	0,280	437
45620-710		178	540700-713	0,250	447	7100-709	3,01	437
45620-730		178	540700-715	0,370	447	7101-000	171,71	435
45622-710		178	540700-717	0,330	447	7101-100	112,49	435
45622-730		178	540700-721L	0,250	446	7101-200	148,00	435
45630-710		179	540700-721M	0,250	446	7103-000	7,15	436
45630-730		179	540700-721R	0,250	446	7104-000	16,46	436
45632-710		179	540700-722L	0,250	446	7105-000	17,49	436
45632-730		179	540700-722M	0,250	446	7106-000	6,00	436
45640-710		179	540700-722R	0,250	446	7200-000	125,62	435
45640-730		179	540708-1.1		446	7200-100	94,85	435
46112-21181	143,95	191	540708-1.10		446	7200-706	0,450	437
46113-2118	144,95	191	540708-1.8		446			
46121-730		191	5413-780		474			
4800-1210		251	54780-000		474			
4800-2210		251	54780-010		474			

Best.-Nr.	kg	Seite
7201-000	221,93	435
7201-100	144,99	435
7201-200	191,15	435
7203-000	8,86	436
7204-000	22,14	436
7205-000	26,90	436
7206-000	7,00	436
781120-40	76,02	350
781120-60	98,49	350
781120-80	98,15	350
781125-40	79,04	350
781125-60	101,51	350
781125-80	101,17	350
781130-40	82,05	350
781130-60	104,52	350
781130-80	104,52	350
781140-80	15,87	350
781160-80	21,49	350
781180-80	16,48	350
781220-40	85,99	350
781220-60	111,65	350
781220-80	137,30	350
781225-40	89,01	350
781225-60	114,67	350
781225-80	140,32	350
781230-40	92,02	350
781230-60	117,68	350
781230-80	143,33	350
781240-80	18,37	350
781260-80	24,78	350
781280-80	31,19	350
781320-40	102,58	350
781320-60	133,56	350
781320-80	164,52	350
781325-40	105,59	350
781325-60	136,57	350
781325-80	167,54	350
781330-40	108,60	350
781330-60	139,58	350
781330-80	170,55	350
781340-80	22,51	350
781360-80	30,26	350
781380-80	38,00	350
7820-40	29,77	348
7820-41	21,75	348
7820-42	29,44	348
7820-43	21,54	348
7820-50	32,84	348
7820-51	24,44	348
7820-52	32,45	348
7820-53	24,18	348
7820-60	35,91	349
7820-61	27,13	349
7820-62	35,47	349
7820-63	26,83	349
7825-40	35,07	349
7825-41	24,50	349
7825-42	34,46	349
7825-43	24,05	349
7825-50	38,51	349
7825-51	27,38	349
7825-52	37,84	349
7825-53	26,87	349
7825-60	41,96	349
7825-61	30,26	349
7825-62	41,23	349
7825-63	29,71	349

Best.-Nr.	kg	Seite
7830-704	0,050	343, 345, 347, 349
7830-705	0,050	343, 345, 347, 349
7830-706	0,050	343, 345, 347, 349
7830-707	0,050	343, 345, 347, 349
7840-80	3,43	349
7842-80	3,41	348
7850-80	4,01	349
7852-80	3,98	348
7860-80	4,59	349
7862-80	4,55	348
78820-40	27,56	344
78820-41	21,25	344
78820-42	26,78	344
78820-43	20,53	344
78820-50	31,22	344
78820-51	24,53	344
78820-52	30,31	344
78820-53	23,68	344
78820-60	34,87	345
78820-61	27,81	345
78820-62	33,83	345
78820-63	26,83	345
78825-40	34,80	345
78825-41	26,36	345
78825-42	33,85	345
78825-43	25,49	345
78825-50	39,41	345
78825-51	30,41	345
78825-52	38,30	345
78825-53	29,38	345
78825-60	44,02	345
78825-61	34,46	345
78825-62	42,75	345
78825-63	33,28	345
78840-80	2,98	345
78842-80	2,83	344
78850-80	3,43	345
78852-80	3,38	344
78860-80	3,99	345
78862-80	3,93	344
8...		
8000-001	0,100	201, 240
8000-01	0,050	201, 240
8000-061	0,130	238
8000-063	0,400	238
8000-25		238
8000-7021		225
8000-7035		225
8000-718	0,120	201
8000-9010		225
8050-000	10,67	224
8050-010	13,42	224
8050-100	13,76	226
8050-110	27,19	226
8050-200	37,74	227
8050-210	45,99	227
8050-7100	4,22	225
8051-000	16,74	224
8051-010	16,60	224
8051-100	26,03	226
8051-110	30,24	226
8051-200	43,52	227
8051-210	47,89	227

Best.-Nr.	kg	Seite
8051-7100	4,22	225
8052-000	15,40	224
8052-010	23,83	224
8052-100	37,43	226
8052-110	44,10	226
8052-200	63,94	227
8052-210	75,46	227
8052-7100	8,43	225
8060-000	12,76	228
8060-010	15,50	228
8060-100	13,23	230
8060-110	29,86	230
8060-200	19,26	230
8060-210	24,64	230
8060-300	26,05	228
8060-310	28,39	228
8060-400	44,20	229
8060-410	45,93	229
8060-7100	2,69	231
8061-000	20,01	228
8061-010	21,95	228
8061-100	41,59	230
8061-110	42,29	230
8061-200	26,84	230
8061-210	76,57	230
8061-300	36,11	228
8061-310	38,84	228
8061-400	64,32	229
8061-410	68,76	229
8061-7100	3,92	231
8062-000	24,70	228
8062-010	29,17	228
8062-100	47,17	230
8062-110	51,71	230
8062-200	83,42	230
8062-210	90,59	230
8062-300	46,55	228
8062-310	49,24	228
8062-400	74,07	229
8062-410	82,61	229
8062-7100	2,70	231
8070-01	13,41	238
8070-02	9,50	238
8070-3720	94,63	210
8070-3721	97,29	210
8070-3722	94,30	210
8070-3723	97,56	210
8070-3730	112,96	210
8070-3731	126,66	210
8070-3732	115,57	210
8070-3733	119,40	210
80700-00	49,98	236
80700-10	27,63	239
80700-20	49,80	239
80700-201	41,35	254
80700-203	35,39	254
80700-221	26,76	254
80700-223	23,18	254
80700-231	19,46	254
80700-233	17,08	254
80700-30	72,09	239
80700-40	96,58	239
8071-01	19,22	238
8071-02	16,28	238
8071-03	53,82	237
80710-00	74,24	236
80720-00	74,99	237

Bestellnummern- und Gewichtsregister

Best.-Nr.	kg	Seite	Best.-Nr.	kg	Seite	Best.-Nr.	kg	Seite
8073-01	19,12	238	8501-04	0,010	184	8820-000	41,32	275
8073-02	16,28	238	8501-04251	0,400	184	8821-000	44,73	275
80730-00	91,96	237	8501-0551		201, 213, 240	8821-052	41,51	289
80730-20	140,12	237	8501-06	0,020	201, 213	8821-055	42,82	285
8074-00	9,03	238	8504-172	4,27	212	8821-0552	44,89	294
8077-30	0,100	201, 240	8504-173	4,96	212	8821-315	46,68	301
8077-300	0,100	240	8504-201	4,86	195	8821-316	46,32	301
8078-2101	1,30	225	8504-272	5,00	212	8821-5035	72,80	282
8078-2111	1,77	225	8504-273	7,92	212	8821-5235	90,73	290
8078-4101	0,410	231	8504-301	5,18	195	8821-713	4,75	277
8078-4111	3,44	231	8504-372	6,38	212	88210-00	51,03	276
8170-111	39,89	255	8504-373	7,94	212	88210-80	4,78	276
8170-201	54,28	194	8504-401	8,40	195	8830-000	54,22	275
8170-211	73,34	255	8505-02	0,080	203	8830-5035	80,95	282
8170-301	80,13	194	8520-000	43,84	275	8831-000	51,65	275
8170-311	119,88	255	8521-000	49,00	275	8831-052	58,25	289
8170-401	100,28	194	8521-052	48,96	289	8831-055	56,22	285
8270-172	36,86	210	8521-055	50,96	285	8831-0552	56,22	294
8270-173	52,43	210	8521-0552	54,62	294	8831-5035	81,00	282
8270-201	51,84	194	8530-000	61,17	275	8831-5235	107,03	290
8270-202	76,59	196	8531-000	61,67	275	88500-00	1,75	277
8270-203	80,09	196	8531-052	72,31	289	8851-00	1,50	301
8270-272	64,52	210	8531-055	62,14	285	8900-00	41,60	266
8270-273	80,66	210	8531-0552	68,39	294	8900-02	38,42	268
8270-301	86,55	194	8550-000	9,63	222	8900-052	47,63	288
8270-302	94,40	196	8551-000	13,23	222	8900-055	44,17	284
8270-303	112,77	196	8552-000	16,80	222	8900-7131		273, 283, 373
8270-372	97,42	211	8570-172	39,42	208	8900-721	0,050	273, 283, 373
8270-373	114,08	211	8570-173	63,91	208	8900-7211	0,050	273, 275, 283, 368, 373
8270-401	100,11	194	8570-201	86,93	194			
82700-00	64,15	236	8570-202	89,76	197			
82700-10	38,19	239	8570-203	83,18	197	8900-723	0,080	273, 283, 373
82700-20	68,41	239	8570-272	70,39	208	8900-740	0,070	265
8271-272	44,02	206	8570-273	102,39	208	8900-750	0,070	265
8271-273	58,47	206	8570-301	11,88	194	8900-80	2,49	266, 268, 284
8271-372	65,25	206	8570-302	131,30	197			
8271-373	81,50	206	8570-303	124,83	197	8900-802	3,64	288
82710-00	95,46	236	8570-372	101,84	209	8901-00	45,45	266
8370-201	68,37	194	8570-373	107,06	209	8901-02	47,21	268
8370-202	70,41	197	8570-401	113,13	194	8901-052	52,05	288
8370-203	83,70	197	8570-70	0,100	213	8901-055	65,84	284
8370-301	106,36	194	8570-710	0,100	213	8901-315	52,25	300
8370-302	97,41	197	8570-711		213	8901-316	49,73	300
8370-303	107,69	197	8573-201	49,34	200	8901-3725	3,37	300
8370-401	103,06	194	8573-272	54,60	207	8901-3726	4,23	300
8370A202	60,94	198	8573-273	64,58	207	8901-80	2,49	266, 268, 284
8370A302	81,12	198	8573-301	72,26	200			
8470-172	41,67	208	8573-372	76,92	207	8901-802	4,49	288
8470-173	52,14	208	8573-373	97,81	207	8910-00	49,51	266
8470-201	62,98	194	8573-7201		200	8910-02	42,21	268
8470-202	70,65	196	8573-7272		212	8910-055	48,28	284
8470-203	74,79	196	8573-7273		212	8910-80	2,53	266, 268, 284
8470-272	85,44	208	8573-7301		200			
8470-273	85,52	208	8573-7372		212	8911-00	56,73	266
8470-301	93,12	194	8573-7373		212	8911-02	44,41	268
8470-302	97,48	196	8670-201	65,24	194	8911-055	62,96	284
8470-303	111,71	196	8670-301	96,37	194	8911-80	2,97	266, 268, 284
8470-372	100,73	209	8670-401	126,79	194			
8470-373	122,67	209	8721-315	33,80	301	8920-00	57,57	266
8470-401	117,55	194	8721-316	29,64	301	8920-02	55,14	268
8470A202	56,27	198	8721-7010	0,880	276, 277	8920-052	71,88	288
8470A302	85,61	198	8721-713	2,38	276, 277	8920-055	67,67	284
8472-272	49,75	207	8721-71656	6,80	276, 277	8920-0552	66,75	292
8472-273	58,88	207	8721-80	2,40	276	8920-312		279
8472-372	69,28	207	87210-00	30,35	276	8920-313	65,36	278
8472-373	80,97	207	8750-00	0,780	276, 277	8920-314	68,05	278
8500-718	0,060	213	8751-00	1,00	301	8920-3707	1,44	279

Best.-Nr.	kg	Seite
8920-59101	0,240	304
8920-59105	0,010	304
8920-59153	35,40	304
8920-59155	35,40	304
8920-59201	0,460	304
8920-59204	0,010	304
8920-59205	0,010	304
8920-59253	4,80	304
8920-59255	4,80	304
8920-59301	0,960	304
8920-59304	0,050	304
8920-59305		304
8920-59353	6,20	304
8920-59355	6,20	304
8920-59401	2,04	304
8920-59402	0,010	304
8920-59404	0,060	304
8920-59405	0,020	304
8920-59453	5,90	304
8920-59455	5,90	304
8920-59501	2,04	304
8920-59502	0,010	304
8920-59504	0,020	304
8920-59505	0,030	304
8920-59553	7,90	304
8920-59555	7,90	304
8920-59601	4,36	304
8920-59604	0,030	304
8920-59605	0,030	304
8920-59606	0,600	304
8920-59653	9,20	304
8920-59655	9,20	304
8920-59701	6,42	304
8920-59702	0,020	304
8920-59704	0,030	304
8920-59705	0,030	304
8920-59706	0,600	304
8920-59753	8,88	304
8920-59755	8,88	304
8920-80	2,92	266, 268, 278, 284
8920-802	3,42	288
8921-00	67,40	267
8921-02	61,47	269
8921-052	68,11	288
8921-055	74,58	285
8921-0552	76,58	292
8921-055E1	78,23	298
8921-055E3	91,91	298
8921-05E1	74,11	298
8921-05E3	83,74	298
8921-301	139,04	272
8921-302	187,59	273
8921-303	184,08	273
8921-3041	100,15	270
8921-3042	103,84	270
8921-305	116,67	271
8921-306	121,19	272
8921-311	72,16	278
8921-312		279
8921-313	73,67	278
8921-314		279
8921-315	72,65	300
8921-316	72,77	300
8921-3707	1,86	270, 272, 278, 279
8921-3713	1,10	271, 272

Best.-Nr.	kg	Seite
8921-3716	2,28	271, 272
8921-3722	18,00	270, 272
8921-3723	13,54	270, 272
8921-3725	5,41	300
8921-3726	7,27	300
8921-503	135,74	280
8921-5030	95,70	281
8921-523	110,80	290
8921-5230	106,27	291
8921-553	99,67	286
8921-5530	130,48	287
8921-55302	114,55	292
8921-5532	119,08	293
8921-5702	31,97	299
8921-5713	2,80	283, 291, 295
8921-5718	5,22	283, 291, 295
8921-700	0,080	271, 273
8921-701	1,00	283, 290, 295
8921-703	1,00	299
8921-80	4,07	267, 269, 278, 279, 280, 281, 285, 287, 298
8921-802	4,57	288, 291
8921-80E1	7,89	299
8922-00	75,19	267
8922-02	65,32	269
8922-052	75,90	289
8922-055	82,37	285
8922-0552	83,55	292
8922-503	133,65	280
8922-5030	138,46	281
8922-523	163,76	290
8922-5230	114,64	291
8922-553	111,64	286
8922-5530	106,83	287
8922-55302	122,11	292
8922-5532	127,42	293
8922-80	4,83	267, 269, 280, 281, 285, 287
8922-802	5,33	289, 291
8924-00	81,85	267
8924-02	73,23	269
8924-052	100,31	289
8924-055	94,33	285
8924-0552	95,62	292
8924-80	4,83	267, 269, 285
8924-802	5,33	289
8930-00	71,78	267
8930-02	54,80	269
8930-052	72,32	289
8930-055	82,65	285
8930-0552	84,65	293
8930-314		279
8930-503	88,04	280
8930-5030	82,06	281
8930-5713	2,50	283, 295
8930-5718	6,14	283, 295
8930-701	0,130	283, 295
8930-80	4,23	267, 269, 279, 280, 281, 285
8930-802	4,73	289
8931-00	81,86	267

Best.-Nr.	kg	Seite
8931-02	65,06	269
8931-052	93,90	289
8931-055	92,73	285
8931-0552	94,72	293
8931-301	163,42	273
8931-302	142,21	273
8931-303	230,41	273
8931-3041	123,66	271
8931-3042	112,40	270
8931-305	140,51	271
8931-306	124,10	272
8931-311	79,45	278
8931-314		279
8931-3707	2,36	270, 272, 278
8931-3713	1,60	271, 272
8931-3716	2,85	271, 272
8931-3722	20,87	270, 272
8931-3723	15,24	270, 272
8931-501	144,10	311
8931-502	122,95	311
8931-503	113,66	280
8931-5030	113,06	281
8931-523	142,77	290
8931-5230	125,54	291
8931-553	135,01	286
8931-5530	119,28	287
8931-55302	137,69	292
8931-5532	143,42	293
8931-5713	2,80	283, 291, 295, 310
8931-5718	7,09	283, 291, 295
8931-700	0,080	271, 273
8931-701	1,00	283, 290, 295
8931-80	5,27	267, 269, 279, 280, 281, 285, 287
8931-802	5,77	289, 291
8932-00	89,31	267
8932-02	72,51	269
8932-052	103,17	289
8932-055	100,18	285
8932-0552	102,18	293
8932-503	128,61	280
8932-5030	116,31	281
8932-523	196,71	290
8932-5230	133,42	291
8932-553	133,31	286
8932-5530	127,17	287
8932-55302	145,58	292
8932-5532	152,22	293
8932-80	6,18	267, 269, 280, 281, 285, 287
8932-802	6,68	289, 291
8934-00	110,69	267
8934-02	88,63	269
8934-052	118,84	289
8934-055	121,34	285
8934-0552	125,56	293
8934-80	8,32	267, 269, 285
8934-802	9,32	289
9...		
9134-000	39,95	362
9135-000	50,13	362
9136-000	37,11	362

Bestellnummern- und Gewichtsregister

Best.-Nr.	kg	Seite	Best.-Nr.	kg	Seite	Best.-Nr.	kg	Seite
9137-000	57,35	362	9495-009	42,09	274	99001-0652-012		445
9160-000	37,61	363	99001-0001-183		448	99001-3104-K02		462
9160-410	65,15	367	99001-0002-183		448	99001-3104-N02		462
9160-600	45,91	367	99001-0003-183		448	99001-3105-K01		463
9164-000	13,51	368	99001-0004-183		448	99001-3105-N01		463
9165-000	25,86	369	99001-0005-183		448	99001-3108-K03		462
9166-1200	27,65	370	99001-0006-183		448	99001-3108-N03		462
9167-1200	36,27	371	99001-0007-183		448	99001-3121-K05		463
9180-000	54,32	363	99001-0008-183		448	99001-3121-N05		463
9184-000	16,38	368	99001-0009-183		448	99001-3122-K04		463
9185-000	23,91	369	99001-0010-183		449	99001-3122-N04		463
9186-1200	35,16	370	99001-0011-183		449	99001-3505-N01		465
9187-1200	43,71	371	99001-0012-183		449	99001-3505-N02		465
9190-000	62,70	363	99001-0013-183		449	99001-3505-N03		465
9234-000	37,98	360	99001-0014-183		449	99001-3505-N04		465
9235-000	43,80	360	99001-0015-183		449	99001-3505-N05		465
9236-000	49,42	360	99001-0016-183		449	99002-000001	3,11	346
9237-000	57,20	360	99001-0017-183		449	99002-000002	3,62	346
9260-000	57,48	361	99001-0018-183		449	99002-000003	4,12	346
9260-100	74,02	364	99001-0019-183		450	99002-000010	23,55	342
9260-30	60,59	365, 372	99001-0020-183		450	99002-000011	40,92	342
9260-410	74,14	366	99001-0021-183		450	99002-000012	29,91	342
9260-600	59,93	366	99001-0022-183		450	99002-000013	49,30	342
9264-000	17,43	274	99001-0023-183		451	99002-000014	23,42	342
9265-000	26,39	369	99001-0024-183		451	99002-000015	40,82	342
9265-009	26,36	274	99001-0025-183		442	99002-000016	30,30	342
9266-1200	37,86	370	99001-0026-183		442	99002-000017	50,11	342
9267-1200	45,88	371	99001-0027-183		442	99002-000018	2,32	343
9280-000	64,87	361	99001-0030-001		460	99002-000019	2,21	343
9280-088	62,19	279, 365	99001-0030-002		460	99002-000020	3,87	343
9280-100	71,95	364	99001-0031-803		466	99002-000021	3,69	343
9280-30	67,21	365, 372	99001-0032-240		464	99002-000022	3,26	347
9284-000	20,30	274	99001-0033-240		464	99002-000023	3,79	347
9285-000	30,30	369	99001-0034-057		466	99002-000024	4,33	347
9285-009	30,88	274	99001-0034-820		466	99002-000031	22,62	346
9286-1200	43,46	370	99001-0035-240		466	99002-000032	21,78	346
9287-1200	47,05	371	99001-0036-240		466	99002-000033	25,66	346
9290-000	72,38	361	99001-0037-000		468	99002-000034	24,69	346
9294-000	27,52	274	99001-0037-240		468	99002-000035	28,70	347
9295-000	35,72	369	99001-0038-001		468	99002-000036	27,60	347
9295-009	36,37	274	99001-0038-260		468	99002-000043	28,01	347
9360-000	63,37	363	99001-0039-000		468	99002-000044	26,99	347
9360-80	4,24	361, 363, 369	99001-0039-001		468	99002-000045	31,76	347
9360-811	8,59	372	99001-0040-010		456	99002-000046	30,60	347
9364-000	16,74	368	99001-0040-014		456	99002-000047	35,53	347
9365-000	33,48	369	99001-0040-016		456	99002-000048	34,20	347
9366-1200	38,25	370	99001-0041-023		458	99002-000055	28,94	346
9367-1200	45,67	371	99001-0041-025		458	99002-000056	28,02	346
9380-000	69,90	363	99001-0041-026		458	99002-000057	32,35	346
9384-000	20,10	368	99001-0042-023		458	99002-000058	31,31	346
9385-000	29,83	369	99001-0042-025		458	99002-000059	35,76	347
9386-1200	45,99	370	99001-0042-026		458	99002-000060	34,59	347
9460-000	84,40	361	99001-0043-086		454	99002-000067	36,45	347
9464-000	22,05	274	99001-0044-086		454	99002-000068	35,34	347
9465-000	33,71	369	99001-0045-086		454	99002-000069	40,76	347
9465-009	33,69	274	99001-0046-086		454	99002-000070	39,51	347
9466-1200	46,63	370	99001-0047-086		454	99002-000071	45,08	347
9467-1200	56,45	371	99001-0048-086		454	99002-000072	43,67	347
9480-000	81,50	361	99001-0049-086		454	99003-0001	0,800	328
9484-000	25,41	274	99001-0050-086		454	99003-0002	1,18	328
9485-000	38,53	369	99001-0051-086		454	99003-0003	0,750	328
9485-009	38,58	274	99001-0141-042		444	99003-0004	1,33	328
9486-1200	54,09	370	99001-0241-042		444	99003-0005	2,17	328
9487-1200	64,44	371	99001-0341-042		444	99003-0006	2,99	328
9490-000	89,19	361	99001-0421-021		445	99003-0007	0,800	330
9494-000	30,49	274	99001-0452-012		445	99003-0008	1,39	330
9495-000	42,19	369	99001-0552-012		445	99003-0009	2,27	330

Best.-Nr.	kg	Seite
99003-0010	3,14	330
99003-0011	9,93	329
99003-0012	15,78	329
99003-0013	21,62	329
99003-0014	16,08	329
99003-0015	21,92	329
99003-0016	2,02	329
99003-0017	2,70	329
99003-0018-002	126,00	330
99003-0019-002	133,19	330
99003-0020-002	97,00	330
99003-0021-002	81,60	330
99003-0022	0,760	330
99003-0023	1,02	330
99003-0024	1,39	330
99003-0025	2,65	330
99003-0026	4,60	330
99003-0027-002	115,60	330
99003-0028-002	168,67	330
99003-0029-002	219,36	330
99003-0030-002	210,90	330
99003-0031-002	185,03	332
99003-0032-002	171,91	332
99003-0033-002	189,68	332
99003-0034-002	227,74	332
99003-0035	1,06	332
99003-0036	1,40	332
99003-0037	3,66	332
99003-0038	2,97	332
99003-0039	4,93	332
99003-0040	7,15	332
99003-0041	2,66	332
99003-0042	4,45	332
99003-0043	6,71	332
99003-0044-002	74,87	333
99003-0045-002	80,44	333
99003-0046-002	84,76	333
99003-0047	4,18	333
99003-0048	7,76	333
99003-0049	3,70	333
99003-0050	16,68	333
99003-0051	12,86	333
99003-0052-002	103,60	334
99003-0053-002	108,93	334
99003-0054-002	113,91	334
99003-0055	6,31	334
99003-0056	11,77	334
99003-0057	4,60	334
99003-0058	21,44	334
99003-0059	15,45	334
99003-0060-002	138,03	334
99003-0061-002	131,28	334
99003-0062-002	146,37	334
99003-0063	7,57	335
99003-0064	14,05	335
99003-0065	6,39	335
99003-0066	26,20	335
99003-0067	20,75	335
99003-0068	1,05	336
99003-0069	1,56	336
99003-0070	0,920	336
99003-0071	2,49	336
99003-0072	4,16	336
99003-0073	6,01	336
99003-0074	1,72	336
99003-0075	3,37	336
99003-0076	7,19	336

Best.-Nr.	kg	Seite
99003-0077	10,49	336
99003-0078	0,720	336
99003-0079	1,57	336
99003-0080	2,15	336
99003-0081	1,84	336
99003-0082	4,09	336
99003-0083	6,76	336
99003-0084	9,89	336
99003-0085	4,63	336
99003-0086	7,67	336
99003-0087	11,18	336
99003-0088	1,08	336
99003-0089-002	49,50	337
99003-0090-002	65,41	337
99003-0094	0,030	338
99003-0095	0,030	338
99003-0096	0,040	338
99003-0097	0,060	338
99003-0098	0,030	338
99003-0099	0,040	338
99003-0100	0,040	338
99003-0101	0,090	338
99003-0102	0,470	338
99003-0103	0,060	338
99003-0104	0,070	338
99003-0105	0,100	338
99003-0106	0,020	339
99003-0107	0,020	339
99003-0108	0,020	339
99003-0109	0,020	339
99003-0110	0,020	339
99003-0111	0,040	339
99003-0112	0,040	339
99003-0113	0,040	339
99003-0114	0,040	339
99003-0115	0,040	339
99003-0116	0,060	338
99003-0117	0,050	338
99003-0118	0,060	338
99003-0119	0,070	338
99003-0120	0,140	339
99003-0121	0,170	339
99003-0122	0,140	339
99003-0123	0,280	339
99003-0124	0,180	339
99003-0125	0,350	339
99003-0126	0,070	339
99003-0127	0,120	339
99003-0128	0,170	339
99003-0129	0,010	338
99003-0130	0,040	338
99003-0131	0,300	339
99003-0132	1,13	339
99003-0133	1,69	339
99003-0134	2,01	339
99003-0135	0,030	338
99003-0136	0,040	338
99003-0137	0,050	338
99003-0138	0,030	338
99003-0139	0,060	338
99003-0140	0,070	338
99003-0141	0,070	338
99003-0142	0,110	338
99003-0143	0,040	339
99003-0144	0,060	339
99003-0145	0,060	339
99003-0146	0,040	339

Best.-Nr.	kg	Seite
99003-0147	0,050	339
99003-0148	0,590	339
99003-0149	0,890	339
99003-0150	2,01	338
99003-0151	4,05	338
99003-0152	6,11	338
99003-0153	8,17	338
99003-0154	0,040	331
99003-0155	0,060	331
99004-000001		235
99004-000002		235
99004-000003		235
99004-000004		235
99004-000005		235
99004-000012		234
99004-000039		234
99004-000060		234
99004-000061		234
99004-000062		234
99004-000063		234
99004-000064		234
9964-00	4,01	266, 361, 363, 371
99699-00001	27,00	452
99699-00002	33,00	452
99699-00003	37,00	452
9984-00	4,35	267, 363, 371
9994-00	4,35	267, 363

Stichwortregister

A

Abluftanlage für Umkleidespinde	170–171
Acurado Büroschränke mit Flügeltüren	360–373
Acurado Büroschränke mit Schiebetüren	388–395
Acurado Schranksysteme	360–373, 388–395, 416–419
Acurado Schubladen- und Registratorschränke	416–419
Akku-Ladeschränke	298–299
Akten-Garderobenschränke	279, 365
Aktenstützen	373, 381, 394, 398, 407, 412
Akustik-Rollläden Asisto	408–411
Apothekerschränke	470–471
Arbeitsplatz-Teiler	454–455
Asisto Auszugschränke	470–471
Asisto Beistelltische	448–449
Asisto Büroschränke mit Flügeltüren	374–382
Asisto Büroschränke mit Schiebetüren	396–399
Asisto Kühlschränke-Caddy	474–475
Asisto Rollladenschränke	408–413
Asisto Schreibtische	446–447
Asisto Schubladen- und Registratorschränke	420–431
Asisto Steh-/Sitz-Tische	446–447
Aufbewahrungsspindel für Wäsche	74–75, 124–125, 250
Aufhänge-Elemente für Lochplattensysteme	338–339
Aufsatzregale (Büro)	368–369
Aufsatzschränke (Büro)	368–369, 390–391, 406
Aufsatzschränke Classic PLUS (Umkleide)	86–87
Aufsatzschränke Evolo PLUS (Umkleide)	144–145
Aufsatzschränke für Werkzeug	274, 316–317
Aufsatzschränke mit Schiebetüren (Büro)	390–391
Ausgabeschränke für Wäsche	250

B

Barhocker	468–469
Beistellregale	370–371
Beistell-Rollladenschränke	406
Beistellschränke für Schreibtische	393, 406
Beistellschränke für schwere Lasten	289, 325
Beistellschränke für Werkbänke	275–277
Beistellschränke mit Schiebetüren	392–393
Beistellschränke mit Sichtfenster-Türen	285, 294, 322–323
Beistelltische	448–449
Belüftung und Trocknung (Umkleidespinde)	170–171, 190–191
Beschriftung für Flachablage	437
Besprechungstühle	464–467
Besprechungstische	450–453
Bestellnummern- und Gewichtsregister	482–495
Besucherstühle	464–465
Bürogarderobenständer	234–235
Büroregale	342–343, 362–363, 367, 378–379

C

C+P Kurzporträt	8–9
C+P Mehrwerte	4–7
C+P Reiniger	23
Caddy mit Abfallsammler	474–475

Cambio Umkleidespinde	166–185
Certos Feuerschutzschränke mit Flügeltüren	382–385
Classic PLUS Umkleidespinde	60–97
Classic PLUS-Zubehör	94–97
Climate Office Pflanzen- und Wasserwände	42–43
Computerschränke	337

D

Dekorkonzept	50–53
Dekortabellen	51, 53
Doppelstock-Spinde	76–79, 126–133, 174–175, 195–196, 203, 205, 210–211
Drehstühle	460–463

E

Einzel-Lochplatten	338–339
Elektronische Schließsysteme	162–163, 214–218, 265, 359
Empfangstheken	440–441
Ergo-Lock Griffschloss	264–265, 358–359
EURO-LOCKS PIN-Code-Schloss	162–163, 216
Evolo PLUS Umkleidespinde	98–157
Evolo PLUS-Zubehör	154–157

F

Fächer-Ladeschränke	252–253
Fächerschränke	80–85, 134–143, 176–179, 192–205, 206–213
Fächerschränke mit Acrylglastüren	198–199
Farbkonzept	44–49
Feuchtraumausführung Umkleidespinde	94, 154, 160
Feuchtraum-Garderobenbänke	228–231
Feuergeschützte Schränke	382–385
Feuerwehrspindel	244–249
Flachablagerschränke	432–437
Flex PLUS Trocknungsspindel	190–191
Flügeltürenschränke (Büro)	356–385
Flügeltürenschränke, feuergeschützt	382–385
Flügeltürenschränke für schwere Lasten	288–295
Flügeltürenschränke mit Sichtfenster-Türen	284–287, 292–295

G

Gantner, elektronische Schließsysteme	214–215
Garderobenanlagen	232–241
Garderobenanlagen und Fächerschränke	236–241
Garderobenbänke BASIC	224–227
Garderobenbänke COMFORT (HPL)	228–231
Garderobenbänke für Feuchträume	228–231
Garderobenleisten	225, 231, 234
Garderobenschränke	60–97, 98–157, 166–185, 186–191
Garderobenschränke Cambio	166–185
Garderobenschränke Classic PLUS	60–97
Garderobenschränke Evolo PLUS	98–157
Garderobenschränke Prefino	186–191
Garderobensysteme	234–241
Gesteckte Weitspannregale	350
Gewichtsregister	482–495
Großraum-Schließfachschränke	196–197, 210–211

Großraum-Schließfachschränke mit Acrylglastüren	198–199
Großraum-Werkzeugschränke	267

H

Hakensortimente	338–339
Hängeregistratorschränke	416–423
Hängeschränke/Hängeregal	274
Hauptschlüsselanlagen	160
Heckenelemente	42–43

I

Inhalt	3
Intro Schließfachschränke	194–201

K

Kantinentische	452–453
Karteischränke	416–431
Kastenwerkbänke	330–332
KiTA-Spinde	202–203
Klapptische	450–453
Kleiderbügel für Garderobenanlagen	95, 155, 184, 234, 238
Kleingefachschränke	254–255
Konferenzlösungen	450–453
Konferenzstühle	464–467
Konferenztische	450–453
Korrosionsschutz und Qualitätssicherung	22
Kühlschränke-Caddy Asisto	474–475

L

Lade-Schließfachschränke	252–253
Ladeschränke	252–253, 298–299
Lagerregale	340–351
Laptopschränke	251
Leuchten	456–457
Lieferbedingungen	20–21
Lochplattensysteme	338–339
Logistik	16–21
Logistik-Dienstleistungen	20–21
Loungemöbel	442–445
Lüftung nach dem SBL-Konzept	170–171

M

Mechanisches Zahlenschloss	161, 163, 217
Mehrzweckspinde	74–75, 124–125
Mobile Klapptische	450–451
Mobile Konferenztische	450–451
Monitorarme	458–459
Monitorhalter	458–459

O

Offene Garderobenanlagen	236–241
Ordner-Steckregale	342–343

P

pCon-Planungsunterstützung	11
Pendelstangen (System Elba/Leitz oder Zipfel)	373, 384, 394, 407
Pflanzenwände	42–43
PIN-Code-Schlösser	162–163, 216–218, 265, 359

Planablageschränke	432–437
Planungsunterstützung pCon	11
Plattendekore	51, 53
Platzsparende Umkleidespinde	256–257
Prefino Umkleidespinde	186–191
Pultaufsatz für Werkzeugschränke	277
Putzmittel-Spinde	74, 124

Q

Qualitätssicherung und Korrosionsschutz	22
---	----

R

Raumpflege-Spinde	74, 124
Raumsparspinde	88–93, 146–153, 180–181, 256–257
Referenzbeispiele	24–35
Regale für Lager/Archiv/Werkstatt	268–269, 340–351, 362–363
Regale für Ordner	342–343, 362–363
Regale Serie 78 (für mittelschwere Lasten)	346–347
Regale Serie 788 (für normale Lasten)	344–345
Regale Serie 7800 (für schwere Lasten)	348–349
Registraturschränke	416–431
Resisto Schließfachschränke	206–213
RFID-Schlösser	162–163, 218, 265, 359
Rollcontainer Asisto	472–473
Rollladenschränke Asisto	408–413
Rollladenschränke Omnispace	402–407

S

SAFE-O-MAT-Schlösser	164–165, 219
SAFE-O-TRONIC-Schlösser	162, 218
Schiebetürenschränke	315–316, 321–322, 324–325
Schiebetürenschränke (Büro)	386–399
Schiebetürenschränke (Lager/Werkstatt)	312–325
Schiebetürenschränke mit Sichtfenstertüren	320–323
Schirmständer	235
Schließfachschränke	192–205, 206–213
Schließfachschränke mit Acrylglastüren	198–199
Schließsysteme für Garderoben- und Fächerschränke	158–165, 216–219
Schmale Umkleidespinde	256–257
Schrägdachaufsatz Umkleidespinde	94, 154, 183, 212
Schränke mit Flügeltüren (Büro)	356–385
Schränke mit Flügeltüren (Werkstatt)	262–279, 280–295, 296–311
Schränke mit Rollladentüren	400–413
Schränke mit Rollladentüren (Asisto)	408–413
Schränke mit Rollladentüren (Omnispace)	402–407
Schränke mit Sichtlagerkästen	302–311
Schreibtische Asisto	446–447
Schubladenschränke (Büro/Archiv)	414–437
Schubladenschränke (Werkstatt)	333–336
Schul- und KiTA-Spinde	202–205, 206–213
Schwarz-Weiß-Trennungsumkleidespinde	64–65, 70–73, 114–123
Sichtfensterschränke	284–287, 292–295, 298–299, 320–323
Sichtlagerkästen, lose	304
Sichtlagerkasten-Schränke	302–311
Sichtschutzelemente für Schreibtische	454–455
Sitzbänke stapelbar	222–223

Sitz- und Garderobenbänke	220–231
Sitz- und Garderobenbänke BASIC	224–227
Sitz- und Garderobenbänke COMFORT (HPL)	228–231
Smart Locker	34–35, 38–39
Sofas	444–445
Spinde	56–97, 98–157, 158–165, 166–185, 186–191
Spinde für Schulen und Kindergärten	202–205
Standgarderoben	235
Stapelbänke	222–223
Stapelstühle	466–467
Steckregale	340–351
Steckregale Serie 78 (für mittelschwere Lasten)	346–347
Steckregale Serie 788 (für normale Lasten)	344–345
Steckregale Serie 7800 (für schwere Lasten)	348–349
Stehleuchten	456–457
Steh-/Sitz-Arbeitsplätze Asisto	446–447
Stehtische	442–443, 448–449
Straßen- und Berufskleidungs-Umkleidespinde	64–65, 70–73, 114–123
Stühle	460–469

T

Theken	440–441
Transponder-Schlösser	162–163, 217–218, 265, 359
Trapeztische	452
Trendprodukte	36–43
Trennwandsysteme	40–41
Trocknungsspindel Flex PLUS	190–191
Trocknung und Belüftung (Umkleidespinde)	170–171, 190–191

U

Umkleidespinde Abteillbreite 250 mm	256–257
Umkleidespinde Cambio	166–185
Umkleidespinde Classic PLUS	60–97
Umkleidespinde, doppelstöckig	76–79, 126–133, 174–175, 195–196, 203, 205, 210–211
Umkleidespinde Evolo PLUS	98–157
Umkleidespinde für Schwarz-Weiß-Trennung	64–65, 70–73, 114–123
Umkleidespinde für Straßen- und Berufskleidung	64–65, 70–73, 114–123
Umkleidespinde platzsparend	256–257
Umkleidespinde Prefino	186–191
Umkleidespinde schmal	256–257
Umweltschränke	300–301
Universalschränke (Büro)	360–361
Universalschränke (Lager/Werkstatt)	266–267
Untergestelle	266–267, 360–363, 371, 393, 395, 418, 431, 436

V

Verschlüsse für Umkleide- und Schließfachschränke	158–165, 216–219
Verteilerschränke	255
Vier-Fuß-Tische	452

W

Wandgarderoben	234
Wäsche-Aufbewahrungsspindel	74–75, 124–125, 250
Wäscheausgabeschrank	250
Wäsche-/Garderobenspinde	74, 124
Wäschesäcke	250
Wäschesammelschrank	250
Wasserwände	42–43
Weitspannregale	350
Werkbank-Beistellschränke	275–277
Werkbänke	328–332
Werkstattregale	268–269, 344–351
Werkzeug-Aufsatzschränke	274
Werkzeugschränke für schwere Lasten	288–295, 324–325
Werkzeugschränke mit Flügeltüren	263–279, 280–295, 296–311
Werkzeugschränke mit Flügeltüren und Schubladen	280–283, 286–287, 290–291, 293
Werkzeugschränke mit Flügeltüren und Sichtfenster	284–287, 292–295
Werkzeugschränke mit Schiebetüren	312–325
Werkzeugschränke mit Schubladen und Werftächern	270–273
Werkzeugschränke mit Sichtfenster-Schiebetüren	320–323
Werkzeugschränke mit Sichtlagerkästen	302–311

Z

Zahlenschloss	161, 163, 217
Zeichnungsschränke für Planablage	432–437
Z-Umkleidespinde	88–93, 146–153, 180–181

Verpassen Sie keine Neuigkeiten

Abonnieren Sie unseren Newsletter.



Immer auf dem neuesten Stand

Abonnieren Sie unseren Newsletter und bleiben Sie immer auf dem neuesten Stand! Unser Newsletter bietet Ihnen die Möglichkeit, regelmäßig informative und interessante Inhalte direkt in Ihr Postfach zu erhalten. Erfahren Sie als Erster von neuen Produkten, exklusiven Angeboten und spannenden Veranstaltungen.



Newsletter jetzt abonnieren:

Es geht nicht nur um unsere Stahlschränke. Versprochen. Entdecken Sie weitere Einrichtungslösungen.

Warum lohnt es sich, unseren Newsletter zu abonnieren? Nun, hier sind einige Vorteile, die Sie genießen können:

- ⊕ **Aktuelle Informationen:** Sie erhalten regelmäßige Updates zu neuen Produkten, Dienstleistungen oder Angeboten.
- ⊕ **Veranstaltungen und Workshops:** Wenn wir spezielle Veranstaltungen oder Workshops organisieren, informieren wir unsere Newsletter-Abonnenten als Erstes darüber.
- ⊕ **Mehrsprachigkeit:** Wir bieten unseren Newsletter in mehreren Sprachen an, um sicherzustellen, dass jeder Leser die Inhalte in seiner bevorzugten Sprache verstehen und genießen kann.
- ⊕ **Flexibilität:** Wir respektieren Ihre Privatsphäre und geben Ihre E-Mail-Adresse niemals an Dritte weiter. Sie haben außerdem jederzeit die Möglichkeit, sich vom Newsletter abzumelden, wenn Sie keine weiteren Informationen erhalten möchten.

Seien Sie Teil unserer digitalen Community

Folgen Sie uns auf Social Media.

Seien Sie immer nur einen Klick entfernt von den neuesten Informationen und spannenden Angeboten. Folgen Sie uns auf unseren Social-Media-Kanälen und bleiben Sie rund um die Uhr mit uns verbunden. Lassen Sie sich von unseren Posts, Bildern und Videos begeistern und entdecken Sie exklusive Einblicke hinter die Kulissen. Werden Sie Teil unserer wachsenden Online-Familie und verpassen Sie in Zukunft keine Neuigkeiten mehr.

C+P Möbelsysteme GmbH & Co. KG
cp_derstahlschrank



Allgemeine Informationen

Diese Veröffentlichung dient der Information. Sie ist kein Angebot im rechtlichen Sinne und richtet sich ausschließlich an Geschäftskunden. Alle Artikel werden ohne die ggf. abgebildeten Dekorationen geliefert. Die Marken- und Produktrechte von ggf. in den Dekorationen erkennbaren Markenartikeln liegen beim jeweiligen Hersteller. Die angegebenen Abmessungen sind Ca.-Abmessungen und können nach oben und unten abweichen. Konstruktionsänderungen, Veränderungen des Sortiments und der Lieferfähigkeit, Änderungen der Farb-, Stoff- und Dekorpaletten sowie ggf. eingeschränkte Express-Verfügbarkeit (z.B. bei größeren Stückzahlen pro Modell oder Auftrag) behalten wir uns vor.

Mit Erscheinen dieses Kataloges verlieren alle vorhergehenden Kataloge und Preislisten ihre Gültigkeit. Alle Preisangaben verstehen sich als unverbindliche Preisempfehlung des Herstellers ohne die am Tag der Lieferung gültige Mehrwertsteuer und sind für gewerbliche Abnehmer bestimmt. Änderungen von Preisangaben, z.B. aufgrund von Irrtum, Material- oder Rohstoffverteuerung sind ebenfalls vorbehalten.

Es gelten unsere Allgemeinen Geschäftsbedingungen (siehe www.cp.de/agb).

Ausgabe: 2023/08 - 1694157496 - Gültig ab 01.08.2023 bis zum Erscheinen einer neuen Ausgabe.
Herausgeber / Copyright: C+P Möbelsysteme GmbH & Co. KG - www.cp.de

C + P Möbelsysteme GmbH & Co. KG

Boxbachstr. 1
35236 Breidenbach | Deutschland

T: +49 (0)6465 919-330
vertrieb@cp.de
www.cp.de

Folgen Sie uns auf Social Media:

C + P Möbelsysteme GmbH & Co. KG
[cp_derstahlschrank](#)



Gültig ab 01.08.2023