



Nowy Evoło PLUS

Wyrafinowanie × Wartość × Obecność.




Wyrafinowanie × Wartość × Obecność

Nowy Evolo PLUS.

W tej wersji, która została technicznie i wizualnie ulepszona do „następnego poziomu”, jest to nowy okręt flagowy wśród naszych modeli. Szczególnie w środowiskach, w których niezbędna jest maksymalna precyzja i czystość, jest on całkowicie w swoim żywiole – np. w laboratoriach, klinikach, instytutach badawczych lub zaawansowanych technologicznie kuźniach. Jego ogólny wygląd jest gładki, higieniczny i łatwy do czyszczenia. Nie tylko na zewnątrz, ale także wewnątrz. Swoje zaskakujące sztuczki techniczne wykonuje bez wysiłku i z kultywowanym niedopowiedzeniem. Jest bardzo zgrany i rozwija się wraz z wykonywanymi zadaniami – uwielbia nowe wyzwania.



Konstrukcja Evolo PLUS z otworami wentylacyjnymi i ramką z etykietą Comfort



Nieskręcające się i wytrzymałe podwójne haki przesuwne ze specjalnym zawieszaniem, np. do wieszaków na ubrania lub ścianek działowych z możliwością doposażenia




Rysunek przedstawia zamek SAFE-O-TRONIC LS 400. Seria ta oferuje łącznie 58 różnych wariantów zamknięć.

Czyste argumenty

- + Solidna stalowa konstrukcja z wypalaną powłoką wysokiej jakości
- + Szczególnie odporna na złamania konstrukcja zgodnie z klasą C według DIN 4547
- + 2 szerokości przedziałów, 6 różnych wysokości schowków
- + Specjalny profil maskujący z boku korpusu ułatwia zdejmowanie ubrań, czyszczenie wnętrza i ukryte prowadzenie kabli, np. do systemów zamykania
- + Wzmocnione drzwi z zawiasami po prawej stronie z amortyzatorem, wzorem otworów wentylacyjnych i dopasowaną ramką z etykietą Comfort oraz zamkiem zabezpieczającym na kłódkę (szafy schowkowe z drzwiami gładkimi i zamkiem cylindrycznym)
- + Ogranicznik kąta otwarcia drzwi 90° w standardzie
- + Opcjonalnie również z drzwiami pokrytymi dekiem z MDF lub HPL
- + Szafy jednopoziomowe: Wewnątrz każdego przedziału 1 solidnie przyspawana półka, pod spodem solidny drążek na ubrania z 3 odpornymi na skręcanie podwójnymi przesuwanymi haczykami
- + Dwupoziomowe szafy: Wewnątrz każdego przedziału 1 solidny drążek na ubrania z 3 odpornymi na skręcanie podwójnymi przesuwanymi haczykami
- + Gładkie półki nadające się do czyszczenia
- + Różnorodne rozwiązania w zakresie projektowania wnętrz na każdą potrzebę
- + Wąskie krawędzie boczne zapewniają jednolity wygląd w układzie szeregowym, bez powielania na połączeniach szafek
- + Dodatkowa wentylacja poprzez otwory wentylacyjne w podłodze i dachu przedziału, jako koncepcja samowentylacji poprzez konstruktywnie zoptymalizowany schemat przepływu

Opcjonalnie do postawienia na podłodze, z nóżkami, cokołem lub ławką, a także w innych wersjach, np. z fabrycznie zainstalowanym schowkiem

- + Nóżki wykonane z tworzywa sztucznego, cokół ze zwiększonym zabezpieczeniem antykorozyjnym, w kolorze jasnoszarym dla korpusu RAL 7035, w przeciwnym razie w kolorze czarnym szarym
- + Standardowa regulacja poziomu do montażu na podłodze, nóżkach lub cokołach
- + Rama ławki o wysokości 420 mm wykonana z rury kwadratowej w kolorze czarno-szarym, z wyrównaniem poziomu 10 mm, listwy siedziska bukowe 60 x 25 mm, zaokrąglone ze wszystkich stron, lakierowane bezbarwnie z naturalnymi różnicami kolorystycznymi
- + Wysokość siedziska 450 mm, głębokość siedziska 315 mm
- + Ławka i szafa oddzielnie dla łatwego samodzielnego montażu




Do Evolo PLUS →




Szafy ubraniowe
→ s. 4




Szafy wielofunkcyjne
→ s. 28



Szafy dwupoziomowe
→ s. 30



Szafy schowkowe
→ s. 38



Szafy ubraniowe typu L
→ s. 50

Evolo PLUS

Szafy ubraniowe z drzwiami ciągłymi.



Nr art. 049000-20



Nr art. 049010-20



Nr art. 049020-20
+ 08500-7940R



Nr art. 049020-22 + 049122-730

Wymiary i wersja

z bezpiecznym zamkiem obrotowym
Wymiary w świetle drzwi:
1749x240/340x477 (WxSxG)



wolnostojąca

Wysokość szafy: 1850
Głębokość szafy: 500

Przedziały	1x300	2x300	3x300
Szerokość szafy	300	600	900
Nr art.	049000-10	049000-20	049000-30
Cena			

na nóżkach

Wysokość szafy: 1950
Głębokość szafy: 500
Wysokość nóżki: 100

Przedziały	1x300	2x300	3x300
Szerokość szafy	300	600	900
Nr art.	049010-10	049010-20	049010-30
Cena			

na cokole

Wysokość szafy: 1950
Głębokość szafy: 500
Wysokość nóżki: 100

Przedziały	1x300	2x300	3x300
Szerokość szafy	300	600	900
Nr art.	049020-10	049020-20	049020-30
Cena			

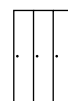
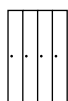
Opcjonalnie

Drzwi pokryte dekokrem z MDF:
Wytrzymałość 18

+	Nr art. Drzwi pokryte dekokrem z MDF Dopłata Drzwi pokryte dekokrem z MDF	+ 049110-750	+ 049120-750	+ 049130-750
+	Nr art. Drzwi pokryte dekokrem z HPL: Dopłata Drzwi pokryte dekokrem z HPL	+ 049110-730	+ 049120-730	+ 049130-730

Drzwi pokryte dekokrem z HPL:
Wytrzymałość 13





Przedziały	4 x 300	1 x 400	2 x 400	3 x 400
Szerokość szafy	1200	400	800	1200
Nr art.	049000-40	049000-12	049000-22	049000-32
Cena				

Przedziały	4 x 300	1 x 400	2 x 400	3 x 400
Szerokość szafy	1200	400	800	1200
Nr art.	049010-40	049010-12	049010-22	049010-32
Cena				

Przedziały	4 x 300	1 x 400	2 x 400	3 x 400
Szerokość szafy	1200	400	800	1200
Nr art.	049020-40	049020-12	049020-22	049020-32
Cena				

+ Nr art. Drzwi pokryte dekokrem z MDF Dopłata Drzwi pokryte dekokrem z MDF	+ 049140-750	+ 049112-750	+ 049122-750	+ 049132-750
+ Nr art. Drzwi pokryte dekokrem z HPL Dopłata Drzwi pokryte dekokrem z HPL	+ 049140-730	+ 049112-730	+ 049122-730	+ 049132-730

+ Wyposażenie dodatkowe (opcjonalnie)

Wybór → s. 58

! Wszystkie wymiary w mm i wszystkie ceny w PLN

Evolo PLUS

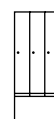
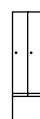
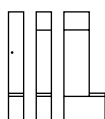
Szafy ubraniowe na ławeczce.

Listwy siedziska dla modeli wymienionych poniżej wykonane standardowo z twardego drewna bukowego, zaokrąglone ze wszystkich stron, lakierowane bezbarwnie z naturalnymi różnicami kolorystycznymi. Standardowy kolor podstawy siedziska Czarny szary RAL 7021. Czysta wysokość korpusu dla szaf na ławeczce lub stelażu: 1700 mm. Szafa i ławka są dostarczane osobno, co ułatwia samodzielny montaż.

Wariant: Listwy siedziska z twardego drewna

Wymiary i wersja

Wysokość szafy: 2120
Wysokość siedziska: 450
Głębokość siedziska: 315
Wymiary w świetle drzwi:
1599x240/340x477 (WxSxG)



na ławeczce

Głębokość szafy
łącznie z ławką: 815

Przedziały

Szerokość szafy

Nr art.

Cena

1x300

300

0490507-10

2x300

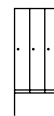
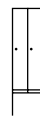
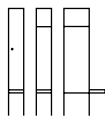
600

0490507-20

3x300

900

0490507-30



na uniesionej ławeczce

Głębokość szafy
łącznie z ławką: 815

Przedziały

Szerokość szafy

Nr art.

Cena

1x300

300

0490407-10

2x300

600

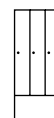
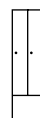
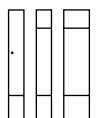
0490407-20

3x300

900

0490407-30

! Konieczne śrubowe
połączenie ścienne!



z wbudowanym stelażem

Głębokość szafy
łącznie z ławką: 500

Przedziały

Szerokość szafy

Nr art.

Cena

1x300

300

0490307-10

2x300

600

0490307-20

3x300

900

0490307-30

Opcjonalnie

Drzwi pokryte dekokrem z MDF:
Wytrzymałość 18

Drzwi pokryte dekokrem z HPL:
Wytrzymałość 13

Wysokość w świetle nad
półką na buty: 225

+

Nr art. Drzwi pokryte dekokrem z MDF

Dopłata Drzwi pokryte dekokrem z MDF

+

Nr art. Drzwi pokryte dekokrem z HPL

Dopłata Drzwi pokryte dekokrem z HPL

+

Nr art. Półka na buty

Dopłata za półkę na buty

+ 049110-750

+ 049110-730

+ 08050-70110

+ 049120-750

+ 049120-730

+ 08050-70120

+ 049130-750

+ 049130-730

+ 08050-70130



Na życzenie dostępne są również stelaże w kolorze RAL 7035 lub RAL 9016



Nr art. 0490507-20
+ 08500-7721R



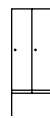
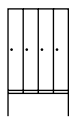
Nr art. 0490407-30
+ 08050-70130



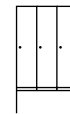
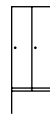
Nr art. 0490307-40
+ 00008-70R



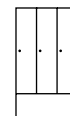
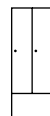
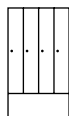
Nr art. 0490307-32
+ 049132-730 + 08050-70132



Przedziały	4 x 300	1 x 400	2 x 400	3 x 400
Szerokość szafy	1200	400	800	1200
Nr art.	0490507-40	0490507-12	0490507-22	0490507-32
Cena				



Przedziały	4 x 300	1 x 400	2 x 400	3 x 400
Szerokość szafy	1200	400	800	1200
Nr art.	0490407-40	0490407-12	0490407-22	0490407-32
Cena				



Przedziały	4 x 300	1 x 400	2 x 400	3 x 400
Szerokość szafy	1200	400	800	1200
Nr art.	0490307-40	0490307-12	0490307-22	0490307-32
Cena				

+ Nr art. Drzwi pokryte dekiem z MDF Dopłata Drzwi pokryte dekiem z MDF	+ 049140-750	+ 049112-750	+ 049122-750	+ 049132-750
+ Nr art. Drzwi pokryte dekiem z HPL Dopłata Drzwi pokryte dekiem z HPL	+ 049140-730	+ 049112-730	+ 049122-730	+ 049132-730
+ Nr art. Półka na buty Dopłata za półkę na buty	+ 08050-70140	+ 08050-70112	+ 08050-70122	+ 08050-70132

+ Wyposażenie dodatkowe (opcjonalnie)

Wybór → s. 58

! Wszystkie wymiary w mm i wszystkie ceny w PLN

Evolo PLUS

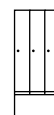
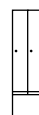
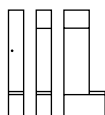
Szafy ubraniowe na ławeczce.

Listwy siedziska dla modeli wymienionych poniżej wykonane z tworzywa sztucznego z ocynkowanym rdzeniem stalowym dla najlepszej stabilności. Listwy siedziska z tworzywa sztucznego zapewniają dodatkową higienę i łatwość czyszczenia. Standardowy kolor podstawy siedziska Czarny szary RAL 7021. Czysta wysokość korpusu dla szaf na ławeczce lub stelażu: 1700 mm. Szafa i ławka są dostarczane osobno, co ułatwia samodzielny montaż.

Wariant: Listwy siedziska z tworzywa sztucznego




Wymiary i wersja

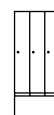
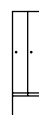
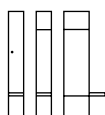
Wysokość szafy: 2120
Wysokość siedziska: 450
Głębokość siedziska: 315
Wymiary w świetle drzwi:
1599x240/340x477 (W x S x G)



na ławeczce




Głębokość szafy
łącznie z ławką: 815

Przedziały	1 x 300	2 x 300	3 x 300
Szerokość szafy	300	600	900
Nr art.	0490507-10 + 08510	0490507-20 + 08520	0490507-30 + 08530
 Nr koloru Szary jasny	-7035		
 Nr koloru Biały	-9016		
 Nr koloru Czarny szary	-7021		
Cena			



na uniesionej ławeczce

Głębokość szafy
łącznie z ławką: 815

Przedziały	1 x 300	2 x 300	3 x 300
Szerokość szafy	300	600	900
Nr art.	0490407-10 + 08510	0490407-20 + 08520	0490407-30 + 08530
 Nr koloru Szary jasny	-7035		
 Nr koloru Biały	-9016		
 Nr koloru Czarny szary	-7021		
Cena			

⚠ Konieczne śrubowe
połączenie ścienne!

Opcjonalnie

Drzwi pokryte dekokrem z MDF:




Wytrzymałość 18

Drzwi pokryte dekokrem z HPL:

Wytrzymałość 13

Wysokość w świetle nad

półką na buty: 225

 Nr art. Drzwi pokryte dekokrem z MDF	+ 049110-750	+ 049120-750	+ 049130-750
Dopłata Drzwi pokryte dekokrem z MDF			
 Nr art. Drzwi pokryte dekokrem z HPL	+ 049110-730	+ 049120-730	+ 049130-730
Dopłata Drzwi pokryte dekokrem z HPL			
 Nr art. Półka na buty	+ 08050-70110	+ 08050-70120	+ 08050-70130
Dopłata za półkę na buty			

⚠ Na życzenie dostępne są również stelaże w kolorze RAL 7035 lub RAL 9016



Nr art. 0490507-20
+ 08520-7035
+ 08500-7821R



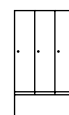
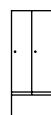
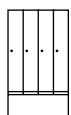
Nr art. 0490507-30
+ 08530-9016 + 08050-70130
+ 08500-7981R



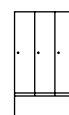
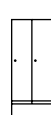

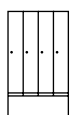
Nr art. 0490407-40
+ 08540-7021



Nr art. 0490407-32 + 08532-7021
+ 049132-730 + 08050-70132



Przedziały	4 x 300	1 x 400	2 x 400	3 x 400
Szerokość szafy	1200	400	800	1200
Nr art.	0490507-40 + 08540	0490507-12 + 08512	0490507-22 + 08522	0490507-32 + 08532
Nr koloru Szary jasny	-7035			
Nr koloru Biały	-9016			
Nr koloru Czarny szary	-7021			
Cena				



Przedziały	4 x 300	1 x 400	2 x 400	3 x 400
Szerokość szafy	1200	400	800	1200
Nr art.	0490407-40 + 08540	0490407-12 + 08512	0490407-22 + 08522	0490407-32 + 08532
Nr koloru Szary jasny	-7035			
Nr koloru Biały	-9016			
Nr koloru Czarny szary	-7021			
Cena				

+ Nr art. Drzwi pokryte dekokem z MDF Dopłata Drzwi pokryte dekokem z MDF	+ 049140-750	+ 049112-750	+ 049122-750	+ 049132-750
+ Nr art. Drzwi pokryte dekokem z HPL Dopłata Drzwi pokryte dekokem z HPL	+ 049140-730	+ 049112-730	+ 049122-730	+ 049132-730
+ Nr art. Półka na buty Dopłata za półkę na buty	+ 08050-70140	+ 08050-70112	+ 08050-70122	+ 08050-70132

+ **Wyposażenie dodatkowe (opcjonalnie)**

Wybór → s. 58

Evolo PLUS

Szafy ubraniowe na ławeczce.

Siedzisko dla modeli wymienionych poniżej wykonane z płyty HPL zapewniającej najlepszą stabilność, komfort siedzenia i wygląd.

Siedziska HPL o grubości 13 mm są dostępne we wszystkich dekorach HPL w ramach koncepcji dekorów C + P. Standardowy kolor podstawy siedziska Czarny szary RAL 7021.

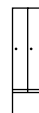
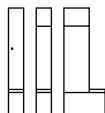
Czysta wysokość korpusu dla szaf na ławeczce lub stelażu: 1700 mm.

Szafa i ławka są dostarczane osobno, co ułatwia samodzielny montaż.

Wariant: Siedzisko HPL

Wymiary i wersja

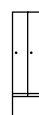
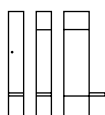
Wysokość szafy: 2120
Wysokość siedziska: 438
Głębokość siedziska: 315
Wymiary w świetle drzwi:
1599 x 240/340 x 477 (W x S x G)



na ławeczce

Głębokość szafy
łącznie z ławką: 815

Przedziały	1 x 300	2 x 300	3 x 300
Szerokość szafy	300	600	900
Nr art.	0490507-10 + 08510-004	0490507-20 + 08520-004	0490507-30 + 08530-004
<input type="checkbox"/> Nr dekoru Biały	-VK001		
<input type="checkbox"/> Nr dekoru Brzoza szara	-VK741		
<input checked="" type="checkbox"/> Nr dekoru Czarny	-VK008		
<input type="checkbox"/> Nr dekoru Srebrny szary	-VK002		
Cena			



na uniesionej ławeczce

Głębokość szafy
łącznie z ławką: 815

Przedziały	1 x 300	2 x 300	3 x 300
Szerokość szafy	300	600	900
Nr art.	0490407-10 + 08510-004	0490407-20 + 08520-004	0490407-30 + 08530-004
<input type="checkbox"/> Nr dekoru Biały	-VK001		
<input type="checkbox"/> Nr dekoru Brzoza szara	-VK741		
<input checked="" type="checkbox"/> Nr dekoru Czarny	-VK008		
<input type="checkbox"/> Nr dekoru Srebrny szary	-VK002		
Cena			

! Konieczne śrubowe
połączenie ścienne!

Opcjonalnie

Drzwi pokryte dekokrem z MDF:
Wytrzymałość 18

Drzwi pokryte dekokrem z HPL:
Wytrzymałość 13

Wysokość w świetle nad
półką na buty: 225

<input checked="" type="checkbox"/> Nr art. Drzwi pokryte dekokrem z MDF Dopłata Drzwi pokryte dekokrem z MDF	+ 049110-750	+ 049120-750	+ 049130-750
<input checked="" type="checkbox"/> Nr art. Drzwi pokryte dekokrem z HPL Dopłata Drzwi pokryte dekokrem z HPL	+ 049110-730	+ 049120-730	+ 049130-730
<input checked="" type="checkbox"/> Nr art. Półka na buty Dopłata za półkę na buty	+ 08050-70110	+ 08050-70120	+ 08050-70130

! Na życzenie dostępne są również stelaże w kolorze RAL 7035 lub RAL 9016



Nr art. 0490507-20
+ 08520-004-VK001



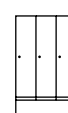
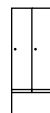
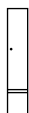
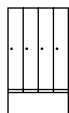
Nr art. 0490507-30
+ 08530-004-VK008
+ 08050-70130
+ 08500-767SR



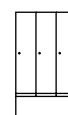
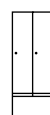

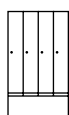
Nr art. 0490407-40
+ 08540-004-VK008
+ 08500-7940R



Nr art. 0490407-32
+ 08532-004-VK008
+ 049132-730 + 08050-70132
+ 00008-70R



Przedziały	4 x 300	1 x 400	2 x 400	3 x 400
Szerokość szafy	1200	400	800	1200
Nr art.	0490507-40 + 08540-004	0490507-12 + 08512-004	0490507-22 + 08522-004	0490507-32 + 08532-004
<input type="checkbox"/> Nr dekoru Biały	-VK001			
<input type="checkbox"/> Nr dekoru Brzoza szara	-VK741			
<input type="checkbox"/> Nr dekoru Czarny	-VK008			
<input type="checkbox"/> Nr dekoru Srebrny szary	-VK002			
Cena				



Przedziały	4 x 300	1 x 400	2 x 400	3 x 400
Szerokość szafy	1200	400	800	1200
Nr art.	0490407-40 + 08540-004	0490407-12 + 08512-004	0490407-22 + 08522-004	0490407-32 + 08532-004
<input type="checkbox"/> Nr dekoru Biały	-VK001			
<input type="checkbox"/> Nr dekoru Brzoza szara	-VK741			
<input type="checkbox"/> Nr dekoru Czarny	-VK008			
<input type="checkbox"/> Nr dekoru Srebrny szary	-VK002			
Cena				

+ Nr art. Drzwi pokryte dekiem z MDF Dopłata Drzwi pokryte dekiem z MDF	+ 049140-750	+ 049112-750	+ 049122-750	+ 049132-750
+ Nr art. Drzwi pokryte dekiem z HPL Dopłata Drzwi pokryte dekiem z HPL	+ 049140-730	+ 049112-730	+ 049122-730	+ 049132-730
+ Nr art. Półka na buty Dopłata za półkę na buty	+ 08050-70140	+ 08050-70112	+ 08050-70122	+ 08050-70132

+ Wyposażenie dodatkowe (opcjonalnie)

Wybór → s. 58

! Wszystkie wymiary w mm i wszystkie ceny w PLN

Evolo PLUS

Szafy ubraniowe na ławeczce.

Szafa z korpusem o wysokości 1850 mm i skróconymi drzwiami, na cokole o wysokości 100 mm, ze zintegrowaną ławką poprzez wspornik ławki umieszczony w korpusie

Listwy siedziska dla modeli wymienionych poniżej wykonane standardowo z twardego drewna bukowego, zaokrąglone ze wszystkich stron, lakierowane bezbarwnie z naturalnymi różnicami kolorystycznymi. Standardowy kolor wspornika siedziska Czarny szary RAL 7021. Szafa i ławka są dostarczane osobno, co ułatwia samodzielny montaż.



Nr art. 049040-20
+ 08500-7940R



Nr art. 49040-20
+ 08500-7821R



Nr art. 49040-20
+ 00008-70R

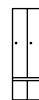
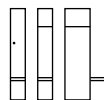


Nr art. 49040-20

Wariant: Listwy siedziska z twardego drewna

Wymiary i wersja

Wysokość szafy: 1950
Wysokość siedziska: 450
Głębokość siedziska: 315
Wymiary w świetle drzwi:
1599 x 240/340 x 477 (W x S x G)



na ławeczce	Przedziały	1 x 300	2 x 300	3 x 300
Głębokość szafy	Szerokość szafy	300	600	900
łącznie z ławką: 815	Nr art.	049040-10	049040-20	049040-30
Wysokość cokołu: 100	Cena			

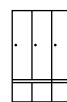
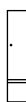
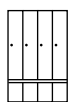
⚠ Konieczne śrubowe połączenie ścienne!

Opcjonalnie

Drzwi pokryte dekiem z MDF:
Wytrzymałość 18
Drzwi pokryte dekiem z HPL:
Wytrzymałość 13

+ Nr art. Drzwi pokryte dekiem z MDF Dopłata Drzwi pokryte dekiem z MDF	+ 049110-750	+ 049120-750	+ 049130-750
+ Nr art. Drzwi pokryte dekiem z HPL Dopłata Drzwi pokryte dekiem z HPL	+ 049110-730	+ 049120-730	+ 049130-730





Przedziały

4 x 300

1 x 400

2 x 400

3 x 400

Szerokość szafy

1200

400

800

1200

Nr art.

049040-40

049040-12

049040-22

049040-32

Cena

+ Nr art. Drzwi pokryte dekiem z MDF
Dopłata Drzwi pokryte dekiem z MDF

+ 049140-750

+ 049112-750

+ 049122-750

+ 049132-750

+ Nr art. Drzwi pokryte dekiem z HPL
Dopłata Drzwi pokryte dekiem z HPL

+ 049140-730

+ 049112-730

+ 049122-730

+ 049132-730

+ **Wyposażenie dodatkowe (opcjonalnie)**

Wybór → s. 58

! Wszystkie wymiary w mm i wszystkie ceny w PLN

Evolo PLUS

Szafy ubraniowe na ławeczce.

Szafa z korpusem o wysokości 1850 mm i skróconymi drzwiami, na cokole o wysokości 100 mm, ze zintegrowaną ławką poprzez wspornik ławki umieszczony w korpusie.

Siedziska dla modeli wymienionych poniżej wykonane z płyty HPL zapewniającej najlepszą stabilność, komfort siedzenia i wygląd. Siedziska HPL o grubości 13 mm są dostępne we wszystkich dekorach HPL w ramach koncepcji dekorów C+P. Standardowy kolor wspornika siedziska Czarny szary RAL 7021. Szafa i ławka są dostarczane osobno, co ułatwia samodzielny montaż.



Nr art. 049040-20
+ 08520-004-VK001

Nr art. 049040-20
+ 08520-004-VK001

Nr art. 049040-20
+ 08520-004-VK741

Wariant: Siedzisko HPL

Wymiary i wersja

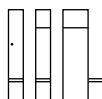
Wysokość szafy: 1950

Wysokość siedziska: 438

Głębokość siedziska: 315

Wymiary w świetle drzwi:

1599 x 240/340 x 477 (W x S x G)



na ławeczce

Głębokość szafy
łącznie z ławką: 815

Wysokość cokołu: 100

Przedziały

Szerokość szafy

Nr art.

Nr dekoru Biały

Nr dekoru Brzoza szara

Nr dekoru Czarny

Nr dekoru Srebrny szary

Cena

1x 300

300

049040-10
+ 08510-004

-VK001

-VK741

-VK008

-VK002

2x 300

600

049040-20
+ 08520-004

3x 300

900

049040-30
+ 08530-004

! Konieczne śrubowe
połączenie ściennie!

Opcjonalnie

Drzwi pokryte dekorem z MDF:
Wytrzymałość 18

Drzwi pokryte dekorem z HPL:
Wytrzymałość 13

+ Nr art. Drzwi pokryte dekorem z MDF
Dopłata Drzwi pokryte dekorem z MDF

+ Nr art. Drzwi pokryte dekorem z HPL
Dopłata Drzwi pokryte dekorem z HPL

+ 049110-750

+ 049110-730

+ 049120-750

+ 049120-730

+ 049130-750

+ 049130-730



Przedziały	4 x 300	1 x 400	2 x 400	3 x 400
Szerokość szafy	1200	400	800	1200
Nr art.	049040-40 + 08540-004	049040-12 + 08512-004	049040-22 + 08522-004	049040-32 + 08532-004
<input type="checkbox"/> Nr dekoru Biały	-VK001			
<input type="checkbox"/> Nr dekoru Brzoza szara	-VK741			
<input type="checkbox"/> Nr dekoru Czarny	-VK008			
<input type="checkbox"/> Nr dekoru Srebrny szary	-VK002			
Cena				
<input checked="" type="checkbox"/> Nr art. Drzwi pokryte dekiem z MDF	+ 049140-750	+ 049112-750	+ 049122-750	+ 049132-750
Dopłata Drzwi pokryte dekiem z MDF				
<input checked="" type="checkbox"/> Nr art. Drzwi pokryte dekiem z HPL	+ 049140-730	+ 049112-730	+ 049122-730	+ 049132-730
Dopłata Drzwi pokryte dekiem z HPL				

Wyposażenie dodatkowe (opcjonalnie)

Wybór → s. 58

! Wszystkie wymiary w mm i wszystkie ceny w PLN





Szafy z wbudowanym schowkiem na życzenie
(dostępne od ok. lutego 2024 r.).

Evolo PLUS

Szafy z parą drzwi zamykanych do siebie.

Do wspólnego zamykania dwóch przedziałów do użytku przez jedną osobę, np. do oddzielnego przechowywania **odzieży codziennej i roboczej**.



Nr art. 049002-20

Nr art. 049012-20

Nr art. 049022-20

Nr art. 049022-20

Wymiary i wersja

z bezpiecznym zamkiem obrotowym
Wymiary w świetle drzwi:
1749x240/340x477 (WxSxG)



wolnostojąca

Wysokość szafy: 1850

Głębokość szafy: 500

Przedziały	2 x 300	4 x 300	2 x 400
dla osób	1	2	1
Szerokość szafy	600	1200	800
Nr art.	049002-20	049002-40	049002-22
Cena			

na nóżkach

Wysokość szafy: 1950

Głębokość szafy: 500

Wysokość nóżki: 100

Przedziały	2 x 300	4 x 300	2 x 400
dla osób	1	2	1
Szerokość szafy	600	1200	800
Nr art.	049012-20	049012-40	049012-22
Cena			

na cokole

Wysokość szafy: 1950

Głębokość szafy: 500

Wysokość cokołu: 100

Przedziały	2 x 300	4 x 300	2 x 400
dla osób	1	2	1
Szerokość szafy	600	1200	800
Nr art.	049022-20	049022-40	049022-22
Cena			

Opcjonalnie

Drzwi pokryte dekiem z MDF:
Wytrzymałość 18

Drzwi pokryte dekiem z HPL:
Wytrzymałość 13

+ Nr art. Drzwi pokryte dekiem z MDF Dopłata Drzwi pokryte dekiem z MDF	+ 049120-750	+ 049140-750	+ 049122-750
+ Nr art. Drzwi pokryte dekiem z HPL Dopłata Drzwi pokryte dekiem z HPL	+ 049120-730	+ 049140-730	+ 049122-730

+ **Wyposażenie dodatkowe (opcjonalnie)**

! Wszystkie wymiary w mm i wszystkie ceny w PLN

Wybór → s. 58



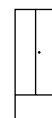
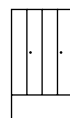
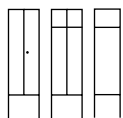
Wszystkie szafy ubraniowe dostępne są również z półką na całej długości. Tworzy to dużą komorę, np. na kaski motocyklowe i sprzęt ochrony osobistej (PPE), dlatego szafki te nazywane są również szafkami PPE.



Evolo PLUS

Szafy z parą drzwi zamykanych do siebie.

Listwy siedziska dla modeli wymienionych poniżej wykonane standardowo z twardego drewna bukowego, zaokrąglone ze wszystkich stron, lakierowane bezbarwnie z naturalnymi różnicami kolorystycznymi. Standardowy kolor podstawy siedziska Czarny szary RAL 7021. Czysta wysokość korpusu dla szaf na ławeczce lub stelażu: 1700 mm. Szafa i ławka są dostarczane osobno, co ułatwia samodzielny montaż.



z wbudowanym stelażem

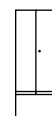
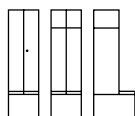
Wysokość szafy: 2120
Wysokość stelażu: 420
Głębokość szafy łącznie ze stelażem: 500

Przedziały dla osób	2 x 300	4 x 300	2 x 400
	1	2	1
Szerokość szafy	600	1200	800
Nr art.	0490327-20	0490327-40	0490327-22
Cena			

Wariant: Listwy siedziska z twardego drewna

Wymiary i wersja

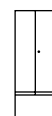
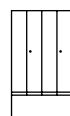
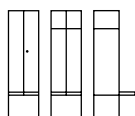
Wysokość szafy: 2120
Wysokość siedziska: 450
Głębokość siedziska: 315
Wymiary w świetle drzwi: 1599 x 240/340 x 477 (W x S x G)



na ławeczce

Głębokość szafy łącznie z ławką: 815

Przedziały dla osób	2 x 300	4 x 300	2 x 400
	1	2	1
Szerokość szafy	600	1200	800
Nr art.	0490527-20	0490527-40	0490527-22
Cena			



na uniesionej ławeczce

Głębokość szafy łącznie z ławką: 815

Przedziały dla osób	2 x 300	4 x 300	2 x 400
	1	2	1
Szerokość szafy	600	1200	800
Nr art.	0490427-20	0490427-40	0490427-22
Cena			

⚠ Konieczne śrubowe połączenie ścienne!

Opcjonalnie

Drzwi pokryte dekokrem z MDF: Wytrzymałość 18

Drzwi pokryte dekokrem z HPL: Wytrzymałość 13

Wysokość w świetle nad półką na buty: 225

+ Nr art. Drzwi pokryte dekokrem z MDF Dopłata Drzwi pokryte dekokrem z MDF	+ 049120-750	+ 049140-750	+ 049122-750
+ Nr art. Drzwi pokryte dekokrem z HPL Dopłata Drzwi pokryte dekokrem z HPL	+ 049120-730	+ 049140-730	+ 049122-730
+ Nr art. Półka na buty Dopłata za półkę na buty	+ 08050-70120	+ 08050-70140	+ 08050-70122

+ **Wyposażenie dodatkowe (opcjonalnie)**

Wybór → s. 58

⚠ Wszystkie wymiary w mm i wszystkie ceny w PLN
Stelaże dostępne również w kolorze RAL 7035 lub RAL 9016 na zamówienie





Nr art. 0490527-20



Nr art. 0490427-20
+ 08050-70120



Nr art. 0490327-40



Nr art. 0490427-40 + 08050-70140



Evolo PLUS

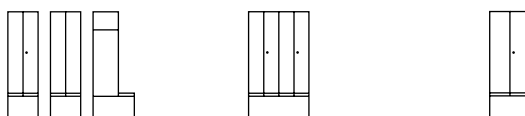
Szafy ubraniowe z drzwiami zamykanymi do siebie.

Listwy siedziska dla modeli wymienionych poniżej wykonane z tworzywa sztucznego z ocynkowanym rdzeniem stalowym dla najlepszej stabilności. Listwy siedziska z tworzywa sztucznego zapewniają dodatkową higienę i łatwość czyszczenia. Standardowy kolor podstawy siedziska Czarny szary RAL 7021. Czysta wysokość korpusu dla szaf na ławeczce lub stelażu: 1700 mm. Szafa i ławka są dostarczane osobno, co ułatwia samodzielny montaż.

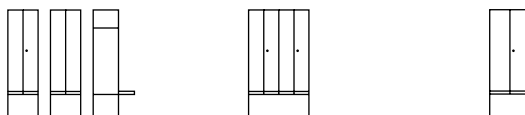
Wariant: Listwy siedziska z tworzywa sztucznego

Wymiary i wersja

Wysokość szafy: 2120
Wysokość siedziska: 450
Głębokość siedziska: 315
Wymiary w świetle drzwi:
1599x240/340x477 (WxSxG)



na ławeczce	Przedziały	2 x 300	4 x 300	2 x 400
	Szerokość szafy	600	1200	800
Głębokość szafy łącznie z ławką: 815	dla osób	1	2	1
	Nr art.	0490527-20 + 08520	0490527-40 + 08540	0490527-22 + 08522
	Nr koloru Szary jasny	-7035		
	Nr koloru Biały	-9016		
	Nr koloru Czarny szary	-7021		
	Cena			



na uniesionej ławeczce	Przedziały	2 x 300	4 x 300	2 x 400
	Szerokość szafy	600	1200	800
Głębokość szafy łącznie z ławką: 815	dla osób	1	2	1
	Nr art.	0490427-20 + 08520	0490427-40 + 08540	0490427-22 + 08522
	Nr koloru Szary jasny	-7035		
	Nr koloru Biały	-9016		
	Nr koloru Czarny szary	-7021		
	Cena			

ⓘ Konieczne śrubowe połączenie ściennie!

Opcjonalnie

Drzwi pokryte dekokrem z MDF:
Wytrzymałość 18

Drzwi pokryte dekokrem z HPL:
Wytrzymałość 13

Wysokość w świetle nad półką na buty: 225

+ Nr art. Drzwi pokryte dekokrem z MDF Dopłata Drzwi pokryte dekokrem z MDF	+ 049120-750	+ 049140-750	+ 049122-750
+ Nr art. Drzwi pokryte dekokrem z HPL Dopłata Drzwi pokryte dekokrem z HPL	+ 049120-730	+ 049140-730	+ 049122-730
+ Nr art. Półka na buty Dopłata za półkę na buty	+ 08050-70120	+ 08050-70140	+ 08050-70122

+ **Wyposażenie dodatkowe (opcjonalnie)**

Wybór → s. 58

ⓘ Wszystkie wymiary w mm i wszystkie ceny w PLN
Stelaże dostępne również w kolorze RAL 7035 lub RAL 9016 na zamówienie



Nr art. 0490527-20
+ 08520-7021



Nr art. 0490527-20
+ 08520-7035 + 08050-70120



Nr art. 0490427-40 + 08540-7021
+ 08050-70140



Evolo PLUS

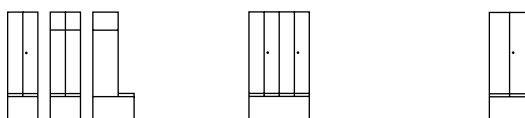
Szafy ubraniowe z drzwiami zamykanymi do siebie.

Siedzisko dla modeli wymienionych poniżej wykonane z płyty HPL zapewniającej najlepszą stabilność, komfort siedzenia i wygląd. Siedziska HPL o grubości 13 mm są dostępne we wszystkich dekorach HPL w ramach koncepcji dekorów C+P. Standardowy kolor podstawy siedziska Czarny szary RAL 7021. Czysta wysokość korpusu dla szaf na ławeczce lub stelażu: 1700 mm. Szafa i ławka są dostarczane osobno, co ułatwia samodzielny montaż.

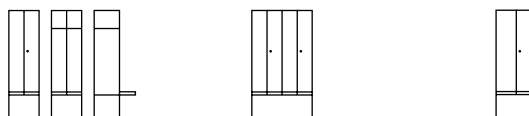
Wariant: Listwy siedziska HPL

Wymiary i wersja

Wysokość szafy: 2120
Wysokość siedziska: 438
Głębokość siedziska: 315
Wymiary w świetle drzwi:
1599x240/340x477 (WxSxG)



na ławeczce	Przedziały	2 x 300	4 x 300	2 x 400
Głębokość szafy łącznie z ławką: 815	Szerokość szafy	600	1200	800
	dla osób	1	2	1
	Nr art.	0490527-20 + 08520-004	0490527-40 + 08540-004	0490527-22 + 08522-004
<input type="checkbox"/> Nr dekoru Biały		-VK001		
<input type="checkbox"/> Nr dekoru Brzoza szara		-VK741		
<input checked="" type="checkbox"/> Nr dekoru Czarny		-VK008		
<input type="checkbox"/> Nr dekoru Srebrny szary		-VK002		
	Cena			



na uniesionej ławeczce	Przedziały	2 x 300	4 x 300	2 x 400
Głębokość szafy łącznie z ławką: 815	Szerokość szafy	600	1200	800
	dla osób	1	2	1
	Nr art.	0490427-20 + 08520-004	0490427-40 + 08540-004	0490427-22 + 08522-004
<input type="checkbox"/> Nr dekoru Biały		-VK001		
<input type="checkbox"/> Nr dekoru Brzoza szara		-VK741		
<input checked="" type="checkbox"/> Nr dekoru Czarny		-VK008		
<input type="checkbox"/> Nr dekoru Srebrny szary		-VK002		
	Cena			

ⓘ Konieczne śrubowe połączenie ścienne!

Opcjonalnie

Drzwi pokryte dekokrem z MDF:
Wytrzymałość 18
Drzwi pokryte dekokrem z HPL:
Wytrzymałość 13
Wysokość w świetle nad półką na buty: 225

<input checked="" type="checkbox"/> Nr art. Drzwi pokryte dekokrem z MDF	+ 049120-750	+ 049140-750	+ 049122-750
Dopłata Drzwi pokryte dekokrem z MDF			
<input checked="" type="checkbox"/> Nr art. Drzwi pokryte dekokrem z HPL	+ 049120-730	+ 049140-730	+ 049122-730
Dopłata Drzwi pokryte dekokrem z HPL			
<input checked="" type="checkbox"/> Nr art. Półka na buty	+ 08050-70120	+ 08050-70140	+ 08050-70122
Dopłata za półkę na buty			

⊕ **Wypożyczenie dodatkowe (opcjonalnie)**

Wybór → s. 58

ⓘ Wszystkie wymiary w mm i wszystkie ceny w PLN
Stelaże dostępne również w kolorze RAL 7035 lub RAL 9016 na zamówienie





Nr art. 0490527-20
+ 08520-004-VK001



Nr art. 0490527-20
+ 08520-004-VK008
+ 08050-70120



Nr art. 0490427-40 + 08540-004-VK001
+ 08050-70140



Evolo PLUS

Szafy ubraniowe z drzwiami zamykanymi do siebie ze zintegrowaną ławką.

Szafa z korpusem o wysokości 1850 mm i skróconymi drzwiami, na cokole o wysokości 100 mm, ze zintegrowaną ławką poprzez wspornik ławki umieszczony w korpusie.

Standardowy kolor wspornika siedziska Czarny szary RAL 7021. Szafa i ławka są dostarczane osobno, co ułatwia samodzielny montaż.



Nr art. 049042-20
+ 00008-70R

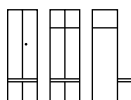
Nr art. 049042-20
+ 08500-7821R

Nr art. 049042-20

Wariant: Listwy siedziska z twardego drewna

Wymiary i wersja

Wysokość szafy: 1950
Wysokość siedziska: 450
Głębokość siedziska: 315
Wymiary w świetle drzwi:
1599 x 240/340 x 477 (W x S x G)



na ławeczce

Głębokość szafy
łącznie z ławką: 815
Wysokość cokołu: 100

Przedziały	2 x 300	4 x 300	2 x 400
Szerokość szafy	600	1200	800
dla osób	1	2	1
Nr art.	049042-20	049042-40	049042-22
Cena			

⚠ Konieczne śrubowe połączenie ścienne!

Opcjonalnie

Drzwi pokryte dekokrem z MDF:
Wytrzymałość 18
Drzwi pokryte dekokrem z HPL:
Wytrzymałość 13

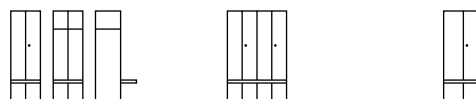
+ Nr art. Drzwi pokryte dekokrem z MDF	+ 049120-750	+ 049140-750	+ 049122-750
Dopłata Drzwi pokryte dekokrem z MDF			
+ Nr art. Drzwi pokryte dekokrem z HPL	+ 049120-730	+ 049140-730	+ 049122-730
Dopłata Drzwi pokryte dekokrem z HPL			



Wariant: Siedzisko HPL

Wymiary i wersja

Wysokość szafy: 1950
 Wysokość siedziska: 438
 Głębokość siedziska: 315
 Wymiary w świetle drzwi:
 1599x240/340x477 (WxSxG)



na ławeczce

Głębokość szafy łącznie z ławką: 815
 Wysokość cokołu: 100

Przedziały	2 x 300	4 x 300	2 x 400
Szerokość szafy dla osób	600	1200	800
Nr art.	049042-20 + 08520-004	049042-40 + 08540-004	049042-22 + 08522-004
Nr dekoru Białą	-VK001		
Nr dekoru Brzoza szara	-VK741		
Nr dekoru Czarny	-VK008		
Nr dekoru Srebrny szary	-VK002		
Cena			

⚠ Konieczne śrubowe połączenie ściennie!

- Nr dekoru Białą
- Nr dekoru Brzoza szara
- Nr dekoru Czarny
- Nr dekoru Srebrny szary

Opcjonalnie

Drzwi pokryte dekiem z MDF:
 Wytrzymałość 18

Drzwi pokryte dekiem z HPL:
 Wytrzymałość 13

+ Nr art. Drzwi pokryte dekiem z MDF	+ 049120-750	+ 049140-750	+ 049122-750
Dopłata Drzwi pokryte dekiem z MDF			
+ Nr art. Drzwi pokryte dekiem z HPL	+ 049120-730	+ 049140-730	+ 049122-730
Dopłata Drzwi pokryte dekiem z HPL			

+ Wyposażenie dodatkowe (opcjonalnie)

Wybór → s. 58

⚠ Wszystkie wymiary w mm i wszystkie ceny w PLN

Evolo PLUS

Szafy wielofunkcyjne.

Drzwi zamykane do siebie za pomocą zamek obrotowy na kłódkę, półki solidnie zespawane.



Nr art. 049600-20



Nr art. 049100-00

Wymiary i wersja

z bezpiecznym zamkiem obrotowym

Wymiary w świetle drzwi:

1749x240/340x477 (WxSxG)



wolnostojąca

Wysokość szafy: 1850

Głębokość szafy: 500

Wariant

Szafa do przechowywania odzieży po lewej 4 schowki, po prawej półka z solidnym drążkiem ubraniowym wykonanym z owalnego profilu i 3 odpornymi na skręcanie przesuwanymi haczykami

Szafka na środki czystości skrócona ścianka działowa, 4 przedziały po lewej stronie, stabilny drążek wykonany z owalnego profilu z 3 odpornymi na skręcanie przesuwanymi hakami po prawej stronie.

Przedziały

2 x 300

2 x 400

2 x 300

2 x 400

Szerokość szafy

600

800

600

800

Nr art.

049600-20

049600-22

049100-00

049100-02

Cena

na nóżkach

Wysokość szafy: 1950

Głębokość szafy: 500

Wysokość nóżki: 100

Wariant

Szafa do przechowywania odzieży po lewej 4 schowki, po prawej półka z solidnym drążkiem ubraniowym wykonanym z owalnego profilu i 3 odpornymi na skręcanie przesuwanymi haczykami

Szafka na środki czystości skrócona ścianka działowa, 4 przedziały po lewej stronie, stabilny drążek wykonany z owalnego profilu z 3 odpornymi na skręcanie przesuwanymi hakami po prawej stronie.

Przedziały

2 x 300

2 x 400

2 x 300

2 x 400

Szerokość szafy

600

800

600

800

Nr art.

049610-20

049610-22

049110-00

049110-02

Cena

na cokole

Wysokość szafy: 1950

Głębokość szafy: 500

Wysokość cokołu: 100

Wariant

Szafa do przechowywania odzieży po lewej 4 schowki, po prawej półka z solidnym drążkiem ubraniowym wykonanym z owalnego profilu i 3 odpornymi na skręcanie przesuwanymi haczykami

Szafka na środki czystości skrócona ścianka działowa, 4 przedziały po lewej stronie, stabilny drążek wykonany z owalnego profilu z 3 odpornymi na skręcanie przesuwanymi hakami po prawej stronie.

Przedziały

2 x 300

2 x 400

2 x 300

2 x 400

Szerokość szafy

600

800

600

800

Nr art.

049620-20

049620-22

049120-00

049120-02

Cena

Opcjonalnie

+ Nr art. Drzwi pokryte dekokrem z MDF
Dopłata Drzwi pokryte dekokrem z MDF

+ 049120-750

+ 049122-750

+ 049120-750

+ 049122-750

Drzwi pokryte dekokrem z MDF:
Wytrzymałość 18

+ Nr art. Drzwi pokryte dekokrem z HPL
Dopłata Drzwi pokryte dekokrem z HPL

+ 049120-730

+ 049122-730

+ 049120-730

+ 049122-730

Drzwi pokryte dekokrem z HPL:
Wytrzymałość 13





Nr zam. 049000-20B



Nr zam. 049002-20B

Drzwi z obrotowym zamkiem kłódkowym, półki solidnie przyspawane.



Wariant	Szafka na bieliznę z indywidualnie zamykanymi drzwiami (zawiasy po prawej stronie), każdy przedział z 4 półkami		Szafa na bieliznę z drzwiami zamykanymi do siebie (wspólny zamek), każdy przedział z 4 półkami	
Przedziały	2 x 300	2 x 400	2 x 300	2 x 400
Szerokość szafy	600	800	600	800
Nr art.	049000-20B	049000-22B	049002-20B	049002-22B
Cena				

Wariant	Szafka na bieliznę z indywidualnie zamykanymi drzwiami (zawiasy po prawej stronie), każdy przedział z 4 półkami		Szafa na bieliznę z drzwiami zamykanymi do siebie (wspólny zamek), każdy przedział z 4 półkami	
Przedziały	2 x 300	2 x 400	2 x 300	2 x 400
Szerokość szafy	600	800	600	800
Nr art.	049010-20B	049010-22B	049012-20B	049012-22B
Cena				

Wariant	Szafka na bieliznę z indywidualnie zamykanymi drzwiami (zawiasy po prawej stronie), każdy przedział z 4 półkami		Szafa na bieliznę z drzwiami zamykanymi do siebie (wspólny zamek), każdy przedział z 4 półkami	
Przedziały	2 x 300	2 x 400	2 x 300	2 x 400
Szerokość szafy	600	800	600	800
Nr art.	049020-20B	049020-22B	049022-20B	049022-22B
Cena				

+ Nr art. Drzwi pokryte dekokrem z MDF Dopłata Drzwi pokryte dekokrem z MDF	+ 049120-750	+ 049122-750	+ 049120-750	+ 049122-750
+ Nr art. Drzwi pokryte dekokrem z HPL Dopłata Drzwi pokryte dekokrem z HPL	+ 049120-730	+ 049122-730	+ 049120-730	+ 049122-730

+ Wyposażenie dodatkowe (opcjonalnie)

Wybór → s. 58

! Wszystkie wymiary w mm i wszystkie ceny w PLN

Evolo PLUS

Dwupoziomowe szafy ubraniowe.

Szafy ubraniowe, dwupoziomowe, 2 przedziały w segmencie, 1 drzwi na przedział, solidny drążek na ubrania wykonany z owalnego profilu i 3 odporne na skręcanie przesuwane haczyki, drzwi na górze i na dole z otworami wentylacyjnymi, dziurkowana ramka na etykiety i obrotowy zamek ryglowy na kłódkę. Listwy siedziska standardowo wykonane z twardego drewna bukowego, o profilu ok. 60 x 25 mm, zaokrąglone ze wszystkich stron, lakierowane bezbarwnie z naturalnymi różnicami kolorystycznymi. Listwy siedziska z tworzywa sztucznego dostępne bez dodatkowych opłat. Standardowy kolor stelażów ławeczki: Czarny szary RAL 7021. Czysta wysokość korpusu dla szaf na ławeczce lub stelażu: 1700 mm.



Nr art. 049300-20



Nr art. 049310-20
+ 00008-70R



Nr art. 049320-20
+ 08500-7940R



Nr art. 049320-22
+ 049222-750

Wymiary i wersja

z bezpiecznym zamkiem obrotowym
Wymiary w świetle drzwi:
854 x 240/340 x 477 (W x S x G)



wolnostojąca

Przedziały	1x300	2x300	3x300	4x300	1x400	2x400	3x400
Szerokość szafy	300	600	900	1200	400	800	1200
Nr art.	049300-10	049300-20	049300-30	049300-40	049300-12	049300-22	049300-32
Cena							

na nóżkach

Przedziały	1x300	2x300	3x300	4x300	1x400	2x400	3x400
Szerokość szafy	300	600	900	1200	400	800	1200
Nr art.	049310-10	049310-20	049310-30	049310-40	049310-12	049310-22	049310-32
Cena							

na cokole

Przedziały	1x300	2x300	3x300	4x300	1x400	2x400	3x400
Szerokość szafy	300	600	900	1200	400	800	1200
Nr art.	049320-10	049320-20	049320-30	049320-40	049320-12	049320-22	049320-32
Cena							

Opcjonalnie

	+ 049210-750	+ 049220-750	+ 049230-750	+ 049240-750	+ 049212-750	+ 049222-750	+ 049232-750
Nr art. Drzwi pokryte dekokrem z MDF							
Drzwi pokryte dekokrem z MDF: Wytrzymałość 18	Dopłata Drzwi pokryte dekokrem z MDF						
Nr art. Drzwi pokryte dekokrem z HPL							
Drzwi pokryte dekokrem z HPL: Wytrzymałość 13	Dopłata Drzwi pokryte dekokrem z HPL						

+ **Wyposażenie dodatkowe (opcjonalnie)**

! Wszystkie wymiary w mm i wszystkie ceny w PLN

Wybór → s. 58



Wersja z kilkoma kolorami w jednym i tym samym froncie szafy możliwa na zamówienie.

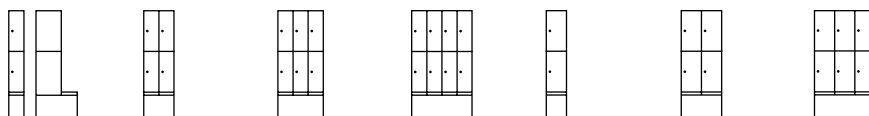
Evolo PLUS

Dwupoziomowe szafy ubraniowe.

Wariant: Listwy siedziska z twardego drewna

Wymiary i wersja

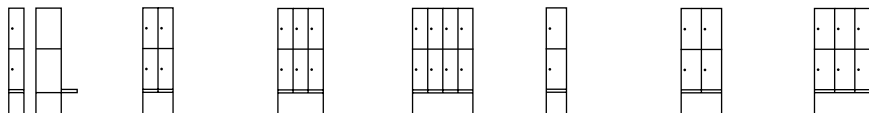
Wysokość szafy: 2120
Wysokość siedziska: 450
Głębokość siedziska: 315
Wymiary w świetle drzwi:
779 x 240/340 x 477 (W x S x G)



na ławeczce

Przedziały	1x300	2 x 300	3 x 300	4 x 300	1x 400	2 x 400	3 x 400
Szerokość szafy	300	600	900	1200	400	800	1200
Nr art.	0493507-10	0493507-20	0493507-30	0493507-40	0493507-12	0493507-22	0493507-32
Cena							

Głębokość szafy
łącznie z ławką: 815

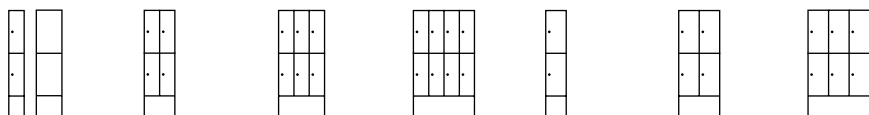


na uniesionej ławeczce

Przedziały	1x300	2 x 300	3 x 300	4 x 300	1x 400	2 x 400	3 x 400
Szerokość szafy	300	600	900	1200	400	800	1200
Nr art.	0493407-10	0493407-20	0493407-30	0493407-40	0493407-12	0493407-22	0493407-32
Cena							

Głębokość szafy
łącznie z ławką: 815

! Konieczne śrubowe
połączenie ścienne!



zlicowane z ramą nośną

Przedziały	1x300	2 x 300	3 x 300	4 x 300	1x 400	2 x 400	3 x 400
Szerokość szafy	300	600	900	1200	400	800	1200
Nr art.	0493307-10	0493307-20	0493307-30	0493307-40	0493307-12	0493307-22	0493307-32
Cena							

Wysokość szafy: 2120
Wysokość stelażu: 420
Głębokość szafy
łącznie ze stelażem: 500

Opcjonalnie

Drzwi pokryte dekokrem z MDF: Wytrzymałość 18	+ Nr art. Drzwi pokryte dekokrem z MDF	+ 049210-750	+ 049220-750	+ 049230-750	+ 049240-750	+ 049212-750	+ 049222-750	+ 049232-750
	Dopłata Drzwi pokryte dekokrem z MDF							
Drzwi pokryte dekokrem z HPL: Wytrzymałość 13	+ Nr art. Drzwi pokryte dekokrem z HPL	+ 049210-730	+ 049220-730	+ 049230-730	+ 049240-730	+ 049212-730	+ 049222-730	+ 049232-730
	Dopłata Drzwi pokryte dekokrem z HPL							
Wysokość w świetle nad półką na buty: 225	+ Nr art. Półka na buty	+ 08050-70110	+ 08050-70120	+ 08050-70130	+ 08050-70140	+ 08050-70112	+ 08050-70122	+ 08050-70132
	Dopłata Półka na buty							

+ Wyposażenie dodatkowe
(opcjonalnie)

Wybór → s. 58

! Wszystkie wymiary w mm i wszystkie
ceny w PLN
Stelaże dostępne również w kolorze
RAL 7035 lub RAL 9016 na zamówienie



Nr art. 0493507-20



Nr art. 0493407-30
+ 08050-70130
+ 08500-7721R



Nr art. 0493307-40
+ 00008-70R



Nr art. 0493307-32
+ 049232-730
+ 08050-70132



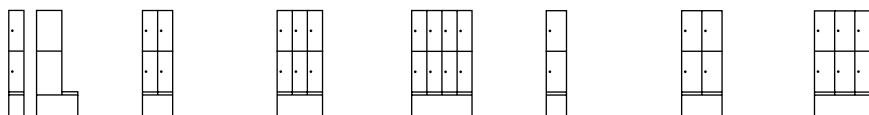
Evolo PLUS

Dwupoziomowe szafy ubraniowe.

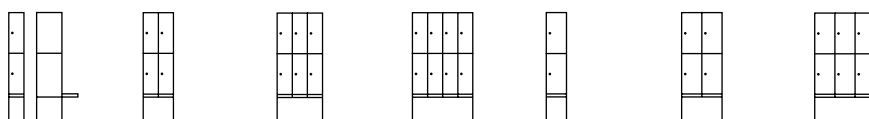
Wariant: Listwy siedziska z tworzywa sztucznego

Wymiary i wersja

Wysokość szafy: 2120
 Wysokość siedziska: 450
 Głębokość siedziska: 315
 Wymiary w świetle drzwi:
 779 x 240/340 x 477 (W x S x G)



na ławeczce	Przedziały	1 x 300	2 x 300	3 x 300	4 x 300	1 x 400	2 x 400	3 x 400
	Szerokość szafy	300	600	900	1200	400	800	1200
Głębokość szafy łącznie z ławką: 815	Nr art.	0493507-10 + 08510	0493507-20 + 08520	0493507-30 + 08530	0493507-40 + 08540	0493507-12 + 08512	0493507-22 + 08522	0493507-32 + 08532
	Nr koloru Szary jasny	-7035						
	Nr koloru Biały	-9016						
	Nr koloru Czarny szary	-7021						
	Cena							



na uniesionej ławeczce	Przedziały	1 x 300	2 x 300	3 x 300	4 x 300	1 x 400	2 x 400	3 x 400
	Szerokość szafy	300	600	900	1200	400	800	1200
Głębokość szafy łącznie z ławką: 815	Nr art.	0493407-10 + 08510	0493407-20 + 08520	0493407-30 + 08530	0493407-40 + 08540	0493407-12 + 08512	0493407-22 + 08522	0493407-32 + 08532
	Nr koloru Szary jasny	-7035						
	Nr koloru Biały	-9016						
	Nr koloru Czarny szary	-7021						
	Cena							

⚠ Konieczne śrubowe połączenie ścienne!

Opcjonalnie

Drzwi pokryte dekokrem z MDF:
 Wytrzymałość 18

Drzwi pokryte dekokrem z HPL:
 Wytrzymałość 13

Wysokość w świetle nad
 półką na buty: 225

+	Nr art. Drzwi pokryte dekokrem z MDF	+ 049210-750	+ 049220-750	+ 049230-750	+ 049240-750	+ 049212-750	+ 049222-750	+ 049232-750
	Dopłata Drzwi pokryte dekokrem z MDF							
+	Nr art. Drzwi pokryte dekokrem z HPL	+ 049210-730	+ 049220-730	+ 049230-730	+ 049240-730	+ 049212-730	+ 049222-730	+ 049232-730
	Dopłata Drzwi pokryte dekokrem z HPL							
+	Nr art. Półka na buty	+ 08050-70110	+ 08050-70120	+ 08050-70130	+ 08050-70140	+ 08050-70112	+ 08050-70122	+ 08050-70132
	Dopłata Półka na buty							

+ **Wyposażenie dodatkowe (opcjonalnie)**

Wybór → s. 58

! Wszystkie wymiary w mm i wszystkie ceny w PLN
 Stelaże dostępne również w kolorze RAL 7035 lub RAL 9016 na zamówienie



Nr art. 0493507-20
+ 08520-7035



Nr art. 0493507-30
+ 08530-7021 + 08050-70130
+ 08500-7821R



Nr art. 0493407-40
+ 08540-9016
+ 08500-767SR



Nr art. 0493407-32 + 08532-7021
+ 049232-750 + 08050-70132



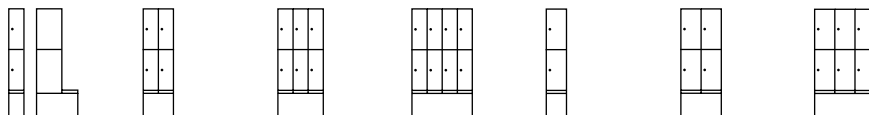
Evolo PLUS

Dwupoziomowe szafy ubraniowe.

Wariant: Siedziska HPL

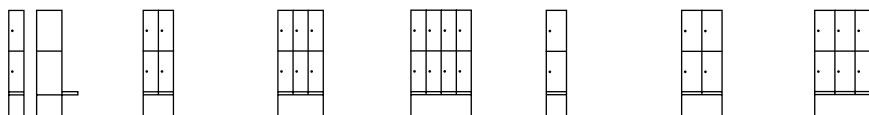
Wymiary i wersja

Wysokość szafy: 2120
 Wysokość siedziska: 438
 Głębokość siedziska: 315
 Wymiary w świetle drzwi:
 779 x 240/340 x 477 (W x S x G)



na ławeczce

Przedziały	1x300	2x300	3x300	4x300	1x400	2x400	3x400
Szerokość szafy	300	600	900	1200	400	800	1200
Nr art.	0493507-10 + 08510-004	0493507-20 + 08520-004	0493507-30 + 08530-004	0493507-40 + 08540-004	0493507-12 + 08512-004	0493507-22 + 08522-004	0493507-32 + 08532-004
<input type="checkbox"/> Nr dekoru Biały	-VK001						
<input type="checkbox"/> Nr dekoru Brzoza szara	-VK741						
<input type="checkbox"/> Nr dekoru Czarny	-VK008						
<input type="checkbox"/> Nr dekoru Srebrny szary	-VK002						
Cena							



na uniesionej ławeczce

Przedziały	1x300	2x300	3x300	4x300	1x400	2x400	3x400
Szerokość szafy	300	600	900	1200	400	800	1200
Nr art.	0493407-10 + 08510-004	0493407-20 + 08520-004	0493407-30 + 08530-004	0493407-40 + 08540-004	0493407-12 + 08512-004	0493407-22 + 08522-004	0493407-32 + 08532-004
<input type="checkbox"/> Nr dekoru Biały	-VK001						
<input type="checkbox"/> Nr dekoru Brzoza szara	-VK741						
<input type="checkbox"/> Nr dekoru Czarny	-VK008						
<input type="checkbox"/> Nr dekoru Srebrny szary	-VK002						
Cena							

⚠ Konieczne śrubowe połączenie ścienné!

Opcjonalnie

Drzwi pokryte dekokem z MDF:
 Wytrzymałość 18

Drzwi pokryte dekokem z HPL:
 Wytrzymałość 13

Wysokość w świetle
 nad półką na buty: 225

<input type="checkbox"/> Nr art. Drzwi pokryte dekokem z MDF	+ 049210-750	+ 049220-750	+ 049230-750	+ 049240-750	+ 049212-750	+ 049222-750	+ 049232-750
Dopłata Drzwi pokryte dekokem z MDF							
<input type="checkbox"/> Nr art. Drzwi pokryte dekokem z HPL	+ 049210-730	+ 049220-730	+ 049230-730	+ 049240-730	+ 049212-730	+ 049222-730	+ 049232-730
Dopłata Drzwi pokryte dekokem z HPL							
<input type="checkbox"/> Nr art. Półka na buty	+ 08050-70110	+ 08050-70120	+ 08050-70130	+ 08050-70140	+ 08050-70112	+ 08050-70122	+ 08050-70132
Dopłata Półka na buty							

Wyposażenie dodatkowe (opcjonalnie)

Wybór → s. 58

Wszystkie wymiary w mm i wszystkie ceny w PLN
 Stełaże dostępne również w kolorze RAL 7035 lub RAL 9016 na zamówienie



Nr art. 0493507-20
+ 08520-004-VK741
+ 08500-7831R



Nr art. 0493507-30
+ 08530-004-VK008
+ 08050-70130
+ 00008-70R



Nr art. 0493407-40
+ 08540-004-VK001
+ 08500-7821R



Nr art. 0493407-32
+ 08532-004-VK039
+ 049232-730
+ 08050-70132



Evolo PLUS

Szafy schowkowe.

Drzwi jednościenne gładkie, bez otworów wentylacyjnych i bez ramy na etykietę (w razie potrzeby należy zamówić dodatkową ramę na etykietę z tworzywa sztucznego).

Przedział o szer. 400 mm mieści również standardowe kaski motorowe. Każde drzwi z zamkiem cylindrycznym i dwoma kluczami. Półki i schowki dostarczane są w kolorze korpusu.



Nr art. 049000-203



Nr art. 049010-223
+ 08500-7821R

Inne systemy zamykania → s. 159

Wariant: 3 schowki w segmencie

Wymiary i wersja

z zamkiem cylindrycznym i dwoma kluczami
Wymiary schowka w świetle drzwi:
562 x 240 / 340 x 477 (W x S x G)



wolnostojąca

Wysokość szafy: 1850
Głębokość szafy: 500

Przedziały	1 x 300	2 x 300	3 x 300
Schowki	3	6	9
Szerokość szafy	300	600	900
Nr art.	049000-103	049000-203	049000-303
Cena			

na nóżkach

Wysokość szafy: 1950
Głębokość szafy: 500
Wysokość nóżki: 100

Przedziały	1 x 300	2 x 300	3 x 300
Schowki	3	6	9
Szerokość szafy	300	600	900
Nr art.	049010-103	049010-203	049010-303
Cena			

na cokole

Wysokość szafy: 1950
Głębokość szafy: 500
Wysokość cokołu: 100

Przedziały	1 x 300	2 x 300	3 x 300
Schowki	3	6	9
Szerokość szafy	300	600	900
Nr art.	049020-103	049020-203	049020-303
Cena			

Opcjonalnie

Drzwi pokryte dekokrem z HPL:
Wytrzymałość 13

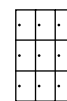
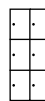

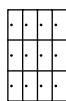
+	Nr art. Drzwi pokryte dekokrem z HPL	+ 049310-730	+ 049320-730	+ 049330-730
	Dopłata Drzwi pokryte dekokrem z HPL			



Nr art. 049020-203



Nr art. 049020-323
+ 049332-730



Przedziały	4 x 300	1 x 400	2 x 400	3 x 400
Schowki	12	3	6	9
Szerokość szafy	1200	400	800	1200
Nr art.	049000-403	049000-123	049000-223	049000-323
Cena				

Przedziały	4 x 300	1 x 400	2 x 400	3 x 400
Schowki	12	3	6	9
Szerokość szafy	1200	400	800	1200
Nr art.	049010-403	049010-123	049010-223	049010-323
Cena				

Przedziały	4 x 300	1 x 400	2 x 400	3 x 400
Schowki	12	3	6	9
Szerokość szafy	1200	400	800	1200
Nr art.	049020-403	049020-123	049020-223	049020-323
Cena				

+	Nr art. Drzwi pokryte dekokrem z HPL	+ 049340-730	+ 049312-730	+ 049322-730	+ 049332-730
	Dopłata Drzwi pokryte dekokrem z HPL				

+

Wyposażenie dodatkowe (opcjonalnie)

Wybór → s. 58

Evolo PLUS

Szafy schowkowe.

Drzwi jednościenne gładkie, bez otworów wentylacyjnych i bez ramy na etykietę (w razie potrzeby należy zamówić dodatkową ramę na etykietę z tworzywa sztucznego).

Przedział o szer. 400 mm mieści również standardowe kaski motorowe. Każde drzwi z zamkiem cylindrycznym i dwoma kluczami. Półki i schowki dostarczane są w kolorze korpusu.



Nr art. 049000-204



Nr art. 049010-224
+ 08500-7940R

Inne systemy zamykania → s. 159

Wariant: 4 schowki w segmencie

Wymiary i wersja

z zamkiem cylindrycznym i dwoma kluczami

Wymiary schowka w świetle drzwi:

415 x 240/340 x 477 (W x S x G)



wolnostojąca

Wysokość szafy: 1850

Głębokość szafy: 500

Przedziały
Schowki
Szerokość szafy
Nr art.
Cena

1 x 300
4
300
049000-104

2 x 300
8
600
049000-204

3 x 300
12
900
049000-304

na nóżkach

Wysokość szafy: 1950

Głębokość szafy: 500

Wysokość nóżki: 100

Przedziały
Schowki
Szerokość szafy
Nr art.
Cena

1 x 300
4
300
049010-104

2 x 300
8
600
049010-204

3 x 300
12
900
049010-304

na cokole

Wysokość szafy: 1950

Głębokość szafy: 500

Wysokość cokołu: 100

Przedziały
Schowki
Szerokość szafy
Nr art.
Cena

1 x 300
4
300
049020-104

2 x 300
8
600
049020-204

3 x 300
12
900
049020-304

Opcjonalnie

Drzwi pokryte dekokrem z HPL:
Wytrzymałość 13

+ Nr art. Drzwi pokryte dekokrem z HPL
Dopłata Drzwi pokryte dekokrem z HPL

+ 049410-730

+ 049420-730

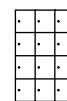

+ 049430-730



Nr art. 049020-204



Nr art. 049020-324 + 049432-730



Przedziały	4 x 300	1 x 400	2 x 400	3 x 400
Schowki	16	4	8	12
Szerokość szafy	1200	400	800	1200
Nr art.	049000-404	049000-124	049000-224	049000-324
Cena				

Przedziały	4 x 300	1 x 400	2 x 400	3 x 400
Schowki	16	4	8	12
Szerokość szafy	1200	400	800	1200
Nr art.	049010-404	049010-124	049010-224	049010-324
Cena				

Przedziały	4 x 300	1 x 400	2 x 400	3 x 400
Schowki	16	4	8	12
Szerokość szafy	1200	400	800	1200
Nr art.	049020-404	049020-124	049020-224	049020-324
Cena				

⊕ Nr art. Drzwi pokryte dekiem z HPL	+ 049440-730	+ 049412-730	+ 049422-730	+ 049432-730
Dopłata Drzwi pokryte dekiem z HPL				

⊕ **Wyposażenie dodatkowe (opcjonalnie)**

Wybór → s. 58

⚠ Wszystkie wymiary w mm i wszystkie ceny w PLN



019



023



029



024



030



025



031



021



026



032



027



033



022



028



034





Evolo PLUS

Szafy schowkowe.

Drzwi jednościenne gładkie, bez otworów wentylacyjnych i bez ramy na etykietę (w razie potrzeby należy zamówić dodatkową ramę na etykietę z tworzywa sztucznego).

Przedział o szer. 400 mm mieści również standardowe kaski motorowe. Każde drzwi z zamkiem cylindrycznym i dwoma kluczami. Półki i schowki dostarczane są w kolorze korpusu.



Nr art. 049000-205
+ 08500-7732R



Nr art. 049010-225

Inne systemy zamykania → s. 159

Wariant: 5 schowków w segmencie

Wymiary i wersja

z zamkiem cylindrycznym i dwoma kluczami

Wymiary schowka w świetle drzwi:

328 x 240/340 x 477 (W x S x G)



wolnostojąca

Wysokość szafy: 1850

Głębokość szafy: 500

Przedziały

Schowki

Szerokość szafy

Nr art.

Cena

1 x 300

5

300

049000-105

2 x 300

10

600

049000-205

3 x 300

15

900

049000-305

na nóżkach

Wysokość szafy: 1950

Głębokość szafy: 500

Wysokość nóżki: 100

Przedziały

Schowki

Szerokość szafy

Nr art.

Cena

1 x 300

5

300

049010-105

2 x 300

10

600

049010-205

3 x 300

15

900

049010-305

na cokole

Wysokość szafy: 1950

Głębokość szafy: 500

Wysokość cokołu: 100

Przedziały

Schowki

Szerokość szafy

Nr art.

Cena

1 x 300

5

300

049020-105

2 x 300

10

600

049020-205

3 x 300

15

900

049020-305

Opcjonalnie

Drzwi pokryte dekorem z HPL:
Wytrzymałość 13



Nr art. Drzwi pokryte dekorem z HPL

Dopłata Drzwi pokryte dekorem z HPL

+ 049510-730

+ 049520-730

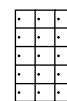
+ 049530-730



Nr art. 049020-205
+ 08500-7821R



Nr art. 049020-325 + 049532-730



Przedziały	4 x 300	1 x 400	2 x 400	3 x 400
Schowki	20	5	10	15
Szerokość szafy	1200	400	800	1200
Nr art.	049000-405	049000-125	049000-225	049000-325
Cena				

Przedziały	4 x 300	1 x 400	2 x 400	3 x 400
Schowki	20	5	10	15
Szerokość szafy	1200	400	800	1200
Nr art.	049010-405	049010-125	049010-225	049010-325
Cena				

Przedziały	4 x 300	1 x 400	2 x 400	3 x 400
Schowki	20	5	10	15
Szerokość szafy	1200	400	800	1200
Nr art.	049020-405	049020-125	049020-225	049020-325
Cena				

⊕ Nr art. Drzwi pokryte dekiem z HPL	+ 049540-730	+ 049512-730	+ 049522-730	+ 049532-730
Dopłata Drzwi pokryte dekiem z HPL				

⊕ **Wyposażenie dodatkowe (opcjonalnie)**

Wybór → s. 58

Evolo PLUS

Szafy schowkowe.

Drzwi jednościenne gładkie, bez otworów wentylacyjnych i bez ramy na etykietę (w razie potrzeby należy zamówić dodatkową ramę na etykietę z tworzywa sztucznego).

Każde drzwi z zamkiem cylindrycznym i dwoma kluczami. Półki i schowki dostarczane są w kolorze korpusu.



Nr art. 049000-206



Nr art. 049010-226
+ 08500-7821R

Inne systemy zamykania → s. 159

Wariant: 6 schowków w segmencie

Wymiary i wersja

z zamkiem cylindrycznym i dwoma kluczami
Wymiary schowka w świetle drzwi:
272 x 240/340 x 477 (W x S x G)



wolnostojąca

Wysokość szafy: 1850
Głębokość szafy: 500

Przedziały	1 x 300	2 x 300	3 x 300
Schowki	6	12	16
Szerokość szafy	300	600	900
Nr art.	049000-106	049000-206	049000-306
Cena			

na nóżkach

Wysokość szafy: 1950
Głębokość szafy: 500
Wysokość nóżki: 100

Przedziały	1 x 300	2 x 300	3 x 300
Schowki	6	12	16
Szerokość szafy	300	600	900
Nr art.	049010-106	049010-206	049010-306
Cena			

na cokole

Wysokość szafy: 1950
Głębokość szafy: 500
Wysokość cokołu: 100

Przedziały	1 x 300	2 x 300	3 x 300
Schowki	6	12	16
Szerokość szafy	300	600	900
Nr art.	049020-106	049020-206	049020-306
Cena			

Opcjonalnie

Drzwi pokryte dekokrem z HPL:
Wytrzymałość 13



+	Nr art. Drzwi pokryte dekokrem z HPL	+ 049610-730	+ 049620-730	+ 049630-730
	Dopłata Drzwi pokryte dekokrem z HPL			



Nr art. 049020-206



Nr art. 049020-326



Przedziały	4 x 300	1 x 400	2 x 400	3 x 400
Schowki	24	6	12	18
Szerokość szafy	1200	400	800	1200
Nr art.	049000-406	049000-126	049000-226	049000-326
Cena				

Przedziały	4 x 300	1 x 400	2 x 400	3 x 400
Schowki	24	6	12	18
Szerokość szafy	1200	400	800	1200
Nr art.	049010-406	049010-126	049010-226	049010-326
Cena				

Przedziały	4 x 300	1 x 400	2 x 400	3 x 400
Schowki	24	6	12	18
Szerokość szafy	1200	400	800	1200
Nr art.	049020-406	049020-126	049020-226	049020-326
Cena				

⊕ Nr art. Drzwi pokryte dekokrem z HPL	+ 049640-730	+ 049612-730	+ 049622-730	+ 049632-730
Dopłata Drzwi pokryte dekokrem z HPL				

⊕ **Wyposażenie dodatkowe (opcjonalnie)**

Wybór → s. 58

Evolo PLUS

Nadstawki.

Praktyczne i oszczędzające miejsce rozwiązanie dla większych potrzeb mieszkaniowych. Drzwi jednościenne gładkie, bez otworów wentylacyjnych i bez ramy na etykietę (w razie potrzeby należy zamówić dodatkową ramę na etykietę z tworzywa sztucznego). Przedział o szer. 400 mm mieści również standardowe kaski motorowe.



Inne systemy zamykania → s. 159

Nadstawka na górze:
Szafka główna na dole:

Nr art. 049090-20 + 00008-70R
Nr art. 049000-20 + 00008-70R

Nr art. 049090-32
Nr art. 049000-32

Wymiary i wersja

z obrotowym zamkiem kłódkowym
Wymiary w świetle drzwi:
429 x 240/340 x 477 (W x S x G)



z drzwiami na zawiasach po prawej stronie

Wysokość szafy: 500

Głębokość szafy: 500

Przedziały	1 x 300	2 x 300	3 x 300
Szerokość szafy	300	600	900
Nr art.	049090-10	049090-20	049090-30
Cena			

Opcjonalnie

Drzwi pokryte dekokrem z HPL:
Wytrzymałość 13



Nr art. Drzwi pokryte dekokrem z HPL
Dopłata Drzwi pokryte dekokrem z HPL



+ 0490910-730 + 0490920-730 + 0490930-730

z drzwiami zamykającymi się do siebie

Wysokość szafy: 500

Głębokość szafy: 500

Przedziały	2 x 300	4 x 300	2 x 400
Szerokość szafy	600	1200	800
Nr art.	049092-20	049092-40	049092-22
Cena			

Opcjonalnie

Drzwi pokryte dekokrem z HPL:
Wytrzymałość 13



Nr art. Drzwi pokryte dekokrem z HPL
Dopłata Drzwi pokryte dekokrem z HPL

+ 0490920-730

+ 0490940-730

+ 0490922-730



Nr art. 049092-20 + 08500-7721R
Nr art. 049000-20 + 08500-7721R



Nr art. 049092-40
Nr art. 049002-40



Przedziały	4 x 300	1 x 400	2 x 400	3 x 400
Szerokość szafy	1200	400	800	1200
Nr art.	049090-40	049090-12	049090-22	049090-32
Cena				

+ Nr art. Drzwi pokryte dekokrem z HPL	+ 0490940-730	+ 0490912-730	+ 0490922-730	+ 0490932-730
Dopłata Drzwi pokryte dekokrem z HPL				

+ Wyposażenie dodatkowe (opcjonalnie)

Wybór → s. 58

! Wszystkie wymiary w mm i wszystkie ceny w PLN

Evolo PLUS

Szafy ubraniowe typu L.

Szafy typu L zajmują tylko tyle miejsca, co szafa dwupoziomowa, ale umożliwiają wieszanie długich ubrań. Modele Evolo PLUS **nie mają niebezpiecznego występu drzwi**, jak w przypadku konwencjonalnych szaf typu L. Pozwala to uniknąć obrażeń i umożliwia wygodną, centralną pozycję zamka.

Każdy przedział posiada 2 pary zamykanych drzwi, górną i dolną półkę, solidny drążek wykonany z owalnego profilu oraz 3 odporne na skręcanie przesuwne haczyki.

Drzwi z ramką na etykiety i obrotowym zamkiem na kłódkę.

Wymiary w świetle drzwi:

(Szer. przedziału 300/400 mm):

Wysokość dużych drzwi 1293 mm

Szerokość lewych drzwi 123/173 mm

Szerokość prawych drzwi 109/159 mm



Nr art. 049003-204



Nr art. 049013-204

Wymiary i wersja

z bezpiecznym zamkiem obrotowym



wolnostojąca

Wysokość szafy: 1850

Głębokość szafy: 500

Przedziały

Szerokość szafy

Nr art.

Cena

1x300

300

049003-102

2x300

600

049003-204

3x300

900

049003-306

na nóżkach

Wysokość szafy: 1950

Głębokość szafy: 500

Wysokość nóżki: 100

Przedziały

Szerokość szafy

Nr art.

Cena

1x300

300

049013-102

2x300

600

049013-204

3x300

900

049013-306

na cokole

Wysokość szafy: 1950

Głębokość szafy: 500

Wysokość cokołu: 100

Przedziały

Szerokość szafy

Nr art.

Cena

1x300

300

049023-102

2x300

600

049023-204

3x300

900

049023-306

Opcjonalnie

Drzwi pokryte dekiem z HPL:
Wytrzymałość 13



Nr art. Drzwi pokryte dekiem z HPL

Dopłata Drzwi pokryte dekiem z HPL

+ 049210-730

+ 049220-730

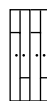
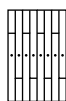
+ 049230-730



Nr art. 049023-204
+ 08500-7940R



Nr art. 049023-326



Przedziały	4 x 300	1 x 400	2 x 400	3 x 400
Szerokość szafy	1200	400	800	1200
Nr art.	049003-408	049003-122	049003-224	049003-326
Cena				

Przedziały	4 x 300	1 x 400	2 x 400	3 x 400
Szerokość szafy	1200	400	800	1200
Nr art.	049013-408	049013-122	049013-224	049013-326
Cena				

Przedziały	4 x 300	1 x 400	2 x 400	3 x 400
Szerokość szafy	1200	400	800	1200
Nr art.	049023-408	049023-122	049023-224	049023-326
Cena				

+ Nr art. Drzwi pokryte dekokrem z HPL	+ 049240-730	+ 049212-730	+ 049222-730	+ 049232-730
Dopłata Drzwi pokryte dekokrem z HPL				

+ **Wyposażenie dodatkowe (opcjonalnie)**

Wybór → s. 58

Evolo PLUS

Szafy ubraniowe typu L na ławeczce.

Listwy siedziska dla modeli wymienionych poniżej wykonane standardowo z twardego drewna bukowego, zaokrąglone ze wszystkich stron, lakierowane bezbarwnie z naturalnymi różnicami kolorystycznymi. Standardowy kolor podstawy siedziska Czarny szary RAL 7021. Czysta wysokość korpusu dla szaf na ławeczce lub stelażu: 1700 mm.

Szafa i ławka są dostarczane osobno, co ułatwia samodzielny montaż.

Wymiary w świetle drzwi (szer. przedziału 300/400 mm):

Wysokość dużych drzwi 1218 mm

Szerokość lewych drzwi 123/173 mm

Szerokość prawych drzwi 109/159 mm

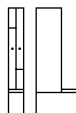
Wariant: Listwy siedziska z twardego drewna

Wymiary i wersja

Wysokość szafy: 2120

Wysokość siedziska: 450

Głębokość siedziska: 315



na ławeczce

Głębokość szafy
łącznie z ławką: 815

Przedziały

Szerokość szafy

Nr art.

Cena

1x300

300

0490537-102

2x300

600

0490537-204

3x300

900

0490537-306



na uniesionej ławeczce

Głębokość szafy
łącznie z ławką: 815

Przedziały

Szerokość szafy

Nr art.

Cena

1x300

300

0490437-102

2x300

600

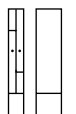
0490437-204

3x300

900

0490437-306

! Konieczne śrubowe
połączenie ściennie!



z wbudowanym stelażem

Wysokość szafy: 1950
Głębokość szafy: 500
Wysokość cokołu: 100

Przedziały

Szerokość szafy

Nr art.

Cena

1x300

300

0490337-102

2x300

600

0490337-204

3x300

900

0490337-306

Opcjonalnie

Drzwi pokryte dekokrem z HPL:
Wytrzymałość 13

Wysokość w świetle
nad półką na buty: 225

+ Nr art. Drzwi pokryte dekokrem z HPL

+ Dopłata Drzwi pokryte dekokrem z HPL

+ Nr art. Półka na buty

+ Dopłata za półkę na buty

+ 049210-730

+ 08050-70110

+ 049220-730

+ 08050-70120

+ 049230-730

+ 08050-70130

! Na życzenie dostępne są również stelaże w kolorze RAL 7035 lub RAL 9016



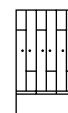
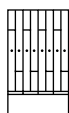
Nr art. 0490537-204



Nr art. 0490437-306
+ 08500-7821R



Nr art. 0490337-326 + 08050-70132



Przedziały

4 x 300

1 x 400

2 x 400

3 x 400

Szerokość szafy

1200

400

800

1200

Nr art.

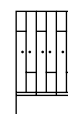
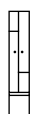
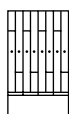
0490537-408

0490537-122

0490537-224

0490537-326

Cena



Przedziały

4 x 300

1 x 400

2 x 400

3 x 400

Szerokość szafy

1200

400

800

1200

Nr art.

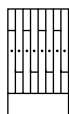
0490437-408

0490437-122

0490437-224

0490437-326

Cena



Przedziały

4 x 300

1 x 400

2 x 400

3 x 400

Szerokość szafy

1200

400

800

1200

Nr art.

0490337-408

0490337-122

0490337-224

0490337-326

Cena

+ Nr art. Drzwi pokryte dekokem z HPL

+ 049240-730

+ 049212-730

+ 049222-730

+ 049232-730

Dopłata Drzwi pokryte dekokem z HPL

+ Nr art. Półka na buty

+ 08050-70140

+ 08050-70112

+ 08050-70122

+ 08050-70132

Dopłata za półkę na buty

+ **Wyposażenie dodatkowe (opcjonalnie)**

Wybór → s. 58

! Wszystkie wymiary w mm i wszystkie ceny w PLN

Evolo PLUS

Szafy ubraniowe typu L na ławeczce.

Listwy siedziska dla modeli wymienionych poniżej wykonane z tworzywa sztucznego z ocynkowanym rdzeniem stalowym dla najlepszej stabilności. Listwy siedziska z tworzywa sztucznego zapewniają dodatkową higienę i łatwość czyszczenia. Standardowy kolor podstawy siedziska Czarny szary RAL 7021. Szafa i ławka są dostarczane osobno, co ułatwia samodzielny montaż. Czysta wysokość korpusu dla szaf na ławeczce lub stelażu: 1700 mm.

Wymiary w świetle drzwi (szer. przedziału 300/400 mm):
 Wysokość dużych drzwi 1218 mm
 Szerokość lewych drzwi 123/173 mm
 Szerokość prawych drzwi 109/159 mm



Nr art. 0490537-306
 + 08530-9016

Wariant: Listwy siedziska z tworzywa sztucznego

Wymiary i wersja

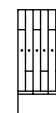
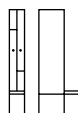
Wysokość szafy: 2120
 Wysokość siedziska: 450
 Głębokość siedziska: 315



na ławeczce

Głębokość szafy
 łącznie z ławką: 815

	Przedziały	1x300	2x300	3x300
Szerokość szafy		300	600	900
Nr art.		0490537-102 + 08510	0490537-204 + 08520	0490537-306 + 08530
Nr koloru Szary jasny		-7035		
Nr koloru Biały		-9016		
Nr koloru Czarny szary		-7021		
Cena				



na uniesionej ławeczce

Głębokość szafy
 łącznie z ławką: 815

! Konieczne śrubowe połączenie ściennie!

	Przedziały	1x300	2x300	3x300
Szerokość szafy		300	600	900
Nr art.		0490437-102 + 08510	0490437-204 + 08520	0490437-306 + 08530
Nr koloru Szary jasny		-7035		
Nr koloru Biały		-9016		
Nr koloru Czarny szary		-7021		
Cena				

Opcjonalnie

Drzwi pokryte dekokrem z HPL:
 Wytrzymałość 13
 Wysokość w świetle nad półką na buty: 225

Nr art. Drzwi pokryte dekokrem z HPL	+ 049210-730	+ 049220-730	+ 049230-730
Dopłata Drzwi pokryte dekokrem z HPL			
Nr art. Półka na buty	+ 08050-70110	+ 08050-70120	+ 08050-70130
Dopłata za półkę na buty			

! Na życzenie dostępne są również stelaże w kolorze RAL 7035 lub RAL 9016





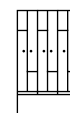
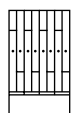
Nr art. 0490537-306
+ 08530-9016



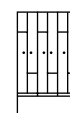
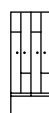

Nr art. 0490437-204
+ 08520-7035 + 08500-7731R



Nr art. 0490537-326 + 08532-7021
+ 08050-70132



Przedziały	4 x 300	1 x 400	2 x 400	3 x 400
Szerokość szafy	1200	400	800	1200
Nr art.	0490537-408 + 08540	0490537-122 + 08512	0490537-224 + 08522	0490537-326 + 08532
Nr koloru Szary jasny	-7035			
Nr koloru Biały	-9016			
Nr koloru Czarny szary	-7021			
Cena				



Przedziały	4 x 300	1 x 400	2 x 400	3 x 400
Szerokość szafy	1200	400	800	1200
Nr art.	0490437-408 + 08540	0490437-122 + 08512	0490437-224 + 08522	0490437-326 + 08532
Nr koloru Szary jasny	-7035			
Nr koloru Biały	-9016			
Nr koloru Czarny szary	-7021			
Cena				

+ Nr art. Drzwi pokryte dekokrem z HPL	+ 049240-730	+ 049212-730	+ 049222-730	+ 049232-730
Dopłata Drzwi pokryte dekokrem z HPL				
+ Nr art. Półka na buty	+ 08050-70140	+ 08050-70112	+ 08050-70122	+ 08050-70132
Dopłata za półkę na buty				

+ **Wyposażenie dodatkowe (opcjonalnie)**

Wybór → s. 58

Evolo PLUS

Szafy ubraniowe typu L na ławeczce.

Listwy siedziska dla modeli wymienionych poniżej wykonane z tworzywa sztucznego z ocynkowanym rdzeniem stalowym dla najlepszej stabilności. Listwy siedziska z tworzywa sztucznego zapewniają dodatkową higienę i łatwość czyszczenia. Standardowy kolor podstawy siedziska Czarny szary RAL 7021. Szafa i ławka są dostarczane osobno, co ułatwia samodzielny montaż. Czysta wysokość korpusu dla szaf na ławeczce lub stelażu: 1700 mm.

Wymiary w świetle drzwi (szer. przedziału 300/400 mm):
 Wysokość dużych drzwi 1218 mm
 Szerokość lewych drzwi 123/173 mm
 Szerokość prawych drzwi 109/159 mm

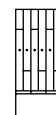
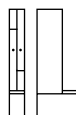


Nr art. 0490537-306
 + 08530-004-VK008

Wariant: Siedzisko HPL

Wymiary i wersja

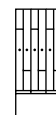
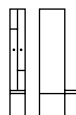
Wysokość szafy: 2120
 Wysokość siedziska: 438
 Głębokość siedziska: 315



na ławeczce

Głębokość szafy
 łącznie z ławką: 815

Przedziały	1x300	2x300	3x300
Szerokość szafy	300	600	900
Nr art.	0490537-102 + 08510-004	0490537-204 + 08520-004	0490537-306 + 08530-004
<input type="checkbox"/> Nr dekoru Biały	-VK001		
<input checked="" type="checkbox"/> Nr dekoru Brzoza szara	-VK741		
<input type="checkbox"/> Nr dekoru Czarny	-VK008		
<input type="checkbox"/> Nr dekoru Srebrny szary	-VK002		
Cena			



na uniesionej ławeczce

Głębokość szafy
 łącznie z ławką: 815

ⓘ Konieczne śrubowe
 połączenie ściennie!

Przedziały	1x300	2x300	3x300
Szerokość szafy	300	600	900
Nr art.	0490437-102 + 08510-004	0490437-204 + 08520-004	0490437-306 + 08530-004
<input type="checkbox"/> Nr dekoru Biały	-VK001		
<input checked="" type="checkbox"/> Nr dekoru Brzoza szara	-VK741		
<input type="checkbox"/> Nr dekoru Czarny	-VK008		
<input type="checkbox"/> Nr dekoru Srebrny szary	-VK002		
Cena			

Opcjonalnie

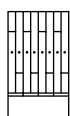
Drzwi pokryte dekokrem z HPL:
 Wytrzymałość 13
 Wysokość w świetle
 nad półką na buty: 225

<input checked="" type="checkbox"/> Nr art. Drzwi pokryte dekokrem z HPL	+ 049210-730	+ 049220-730	+ 049230-730
Dopłata Drzwi pokryte dekokrem z HPL			
<input checked="" type="checkbox"/> Nr art. Półka na buty	+ 08050-70110	+ 08050-70120	+ 08050-70130
Dopłata za półkę na buty			

ⓘ Na życzenie dostępne są również stelaże w kolorze RAL 7035 lub RAL 9016



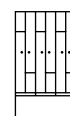
Nr art. 0490537-306
+ 08530-004-VK001



Nr art. 0490437-204
+ 08520-004-VK001
+ 08500-797R



Nr art. 0490537-326 + 08532-004-VK008
+ 08050-70132



Przedziały	4 x 300	1 x 400	2 x 400	3 x 400
Szerokość szafy	1200	400	800	1200
Nr art.	0490537-408 + 08540-004	0490537-122 + 08512-004	0490537-224 + 08522-004	0490537-326 + 08532-004
<input type="checkbox"/> Nr dekoru Biały	-VK001			
<input type="checkbox"/> Nr dekoru Brzoza szara	-VK741			
<input type="checkbox"/> Nr dekoru Czarny	-VK008			
<input type="checkbox"/> Nr dekoru Srebrny szary	-VK002			
Cena				

Przedziały	4 x 300	1 x 400	2 x 400	3 x 400
Szerokość szafy	1200	400	800	1200
Nr art.	0490437-408 + 08540-004	0490437-122 + 08512-004	0490437-224 + 08522-004	0490537-326 + 08532-004
<input type="checkbox"/> Nr dekoru Biały	-VK001			
<input type="checkbox"/> Nr dekoru Brzoza szara	-VK741			
<input type="checkbox"/> Nr dekoru Czarny	-VK008			
<input type="checkbox"/> Nr dekoru Srebrny szary	-VK002			
Cena				

+ Nr art. Drzwi pokryte dekiem z HPL	+ 049240-730	+ 049212-730	+ 049222-730	+ 049232-730
Dopłata Drzwi pokryte dekiem z HPL				
+ Nr art. Półka na buty	+ 08050-70140	+ 08050-70112	+ 08050-70122	+ 08050-70132
Dopłata za półkę na buty				

+ Wyposażenie dodatkowe (opcjonalnie)

Wybór → s. 58

! Wszystkie wymiary w mm i wszystkie ceny w PLN

Evolo PLUS

Wyposażenie dodatkowe.

Wersja do pomieszczeń wilgotnych

do szaf stojących bezpośrednio na podłodze, na nóżkach lub na cokole kompletna szafa ocynkowana elektrolitycznie i z wypalaną powłoką				
Liczba przedziałów	1	2	3	4
Nr art.	08000-201	08000-202	08000-203	08000-204
Cena				
do szaf na stelażu/ławeczce kompletna szafa i stelaż ocynkowane elektrolitycznie i pokryte wypalaną powłoką				
Liczba przedziałów	1	2	3	4
Nr art.	08000-211	08000-212	08000-213	08000-214
Cena				



Daszek nasadzany

tył o wysokości 230 mm, składający się z daszku i paneli bocznych, z możliwością doposażenia							
Liczba przedziałów	1		2		3		4
Szerokość przedziału	300	400	300	400	300	400	300
Nr art.	08504-10	08504-12	08504-20	08504-22	08504-30	08504-32	08504-40
Cena							



Wspornik do montażu na ścianie

jako tylna aluminiowa szyna kątowna (otwory do montażu ściennego w górnej części każdego tylnego panelu szafy w standardzie!)						
Do szaf o szer.	300	400	600	800	900	1200
Nr art.	08000-34030	08000-34040	08000-34060	08000-34080	08000-34090	08000-34120
Cena						




Wersje drzwi




Drzwi gładkie bez skrzeli wentylacyjnych, bez wytłoczonej ramki na etykietę, dopłata do każdych drzwi		Drzwi z perforacją okrągłą Wzór otworu z perforacją okrągłą 8 mm wg DIN 4547, bez wytłoczonej ramki na etykietę, dopłata do każdych drzwi	
	drzwi jednopoziomowe	drzwi dwupoziomowe	drzwi dwupoziomowe
Nr art.	04901-303	04901-303D	04901-308
Cena			04901-308D

Wersje drzwi



	Drzwi z perforacją kwadratową Wzór otworu z perforacją kwadratową 23 mm, w celu wglądu do szafy, bez ramki na etykiety	Wrzutnia na listy z zaokrąglonymi narożnikami, wys. 25 x szer. 140/240, do drzwi stalowych		Wrzutnia na listy z zaokrąglonymi narożnikami, wys. 25 x szer. 140/240, do drzwi pokrytych dekorem		Skrzynka zbiorcza po wewnętrznej stronie drzwi w przypadku drzwi z wrzutnią na listy	
		Szer. przedziału 300	Szer. przedziału 400	Szer. przedziału 300	Szer. przedziału 400	Szer. przedziału 300	Szer. przedziału 400
Nr art.	-	04900-131	04900-132	04900-133	04900-134	04900-141	04900-142
Cena	zw. z artykułem na życzenie						

Dodatkowe wyposażenie




	Lustro szklane, małe z paskiem samoprzylepnym, do montażu po stronie klienta	Lustro metalowe, duże polerowane, z paskiem samoprzylepnym, do montażu po stronie klienta	Dodatkowe etykiety do ramek na etykiety 1 x arkusz DIN A4 (27 sztuk), np. do drukowania	Pominięcie ramki na etykiety w przypadku szaf jedno- i dwupoziomowych
	H 110 x B 90	H 200 x B 115	H 30 x B 60	np. do numeracji w obszarze zamka, s. 1
Nr art.	00018-00	00019-00	08501-071	04901-306
Cena				

Wyposażenie dodatkowe



	Ścianka działowa pod półką wykonana z przezroczystego tworzywa sztucznego, możliwość doposażenia	Standardowy wieszak na ubrania twarde drewno, lakierowane na czarno	Wieszak do suszenia ubrań z tworzywa sztucznego, kolor czarny, bez klipsów do spodni	Wieszak do suszenia ubrań z tworzywa sztucznego, kolor czarny, z klipsami do spodni
	wys. 1210 x gł. 300	na specjalnym zawieszaniu	na specjalnym zawieszaniu	na specjalnym zawieszaniu
Nr art.	04900-705	08000-061	08078-715	08078-716
Cena				

Wyposażenie dodatkowe



Półka na buty z tworzywa sztucznego, z elementami dystansowymi zapewniającymi dobrą wentylację tylnego przedziału

Szer. przedziału 300 Szer. przedziału 400

Cokół montowany równo z frontem, w przeciwnym razie standardowo cofnięty z przodu

na szafę

Pominięcie ogranicznika kąta otwarcia drzwi ok. 110° kąt otwarcia drzwi

w każdych drzwiach

Ramka na etykiety Evolo pojedyncza, wykonana z tworzywa sztucznego, samo-przylepna, zawiera etykietę

np. dla szaf schowkowych (z 3 drzwiczkami umieszczonymi w segmencie)

Nr art.

08000-7072

08000-7073

04900-4920

04900-7061

04900-715

Cena

Półka na buty przymocowana na stałe

jako dodatkowa dolna półka lub pokrywa w komorze.
Przymocowanie na stałe, bez możliwości doposażenia

Wysokość montażu	200		250		300		350	
Do szerokości przedziału	300	400	300	400	300	400	300	400
Nr art.	08000-80200	08002-80200	08000-80250	08002-80250	08000-80300	08002-80300	08000-80350	08002-80350

Cena za przedział



Możliwość doposażenia półki na buty

jako dodatkowa dolna półka lub pokrywa w komorze.
Z listwami półek do doposażenia

Wysokość montażu	do wyboru za pomocą listw półek: 200, 250, 300 lub 350			
Do szerokości przedziału	300		400	
Nr art.	08000-80		08002-80	

Cena za przedział



Dodatkowe wyposażenie do wewnętrznej strony drzwi



z metalu

Wieszak na ręcznik dla drzwi prawych

Uchwyt na ręcznik

Uchwyt na ręcznik i żel pod prysznic

Uchwyt na buty i kaptcie

Stosowanie

tylko dla **frontów stalowych**

tylko dla **frontów pokrytych dekorem**

tylko dla **frontów pokrytych dekorem**

tylko dla **frontów pokrytych dekorem**

Do szerokości przedziału

300

400

300

400

300

400

300

400

Nr art.

04900-770

04900-772

04900-7703

04900-7723

04900-7733

Cena

Podwójny hak przesuwany



Część zamienna, 1 PU = 10 sztuk

Nr art.

08500-0120

Cena

Szyldy z numerkami

263

Tabliczka ze stali nierdzewnej, mała, dowolnie pozycjonowana, samoprzylepna, wys. 30 x szer. 50 mm, luźna do łatwego samodzielnego montażu


ze stali nierdzewnej

Nr art.

08501-06

Cena

Szyldy z numerkami



tylko do zamków cylindrycznych!

Tabliczka ze zintegrowanym zabezpieczeniem drzwi wys. 123 x szer. 39 mm, w obszarze zamka, samoprzylepna, luźna do łatwego samodzielnego montażu

Tabliczka bez zintegrowanego zabezpieczenia drzwi wys. 68 x szer. 39 mm, w obszarze zamka, samoprzylepna, luźna do łatwego samodzielnego montażu

z tworzywa sztucznego ze stali nierdzewnej

z tworzywa sztucznego ze stali nierdzewnej

Nr art.

04902-0601

04901-0601

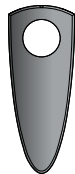
04902-0611

04901-0611

Cena



Zabezpieczenie drzwi za pomocą szyldu z numerkiem



Zabezpieczenie drzwi (tylko dla zamków cylindrycznych) aby pomieścić szyld z numerkiem mod. 04900-744 odpowiedni, luźny do łatwego samodzielnego montażu

Szyld z numerkiem do łatwego samodzielnego montażu nad zabezpieczeniem drzwi (proszę podać żądaną 3-cyfrową numerację!), do użytku tylko z zabezpieczeniem drzwi mod. 04900-742

z tworzywa sztucznego

z tworzywa sztucznego

Nr art.

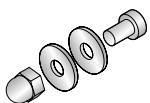
04900-742

04900-744

Cena



Łączenie szaf



Boczne łączenie szaf (1 zestaw na 2 szafy), do łączenia ze sobą 2 szaf

Nr art.

4500-715

Cena

Informacje ogólne:

Niniejsza publikacja ma charakter wyłącznie informacyjny. Nie jest to oferta w sensie prawnym i jest skierowana wyłącznie do klientów biznesowych. Wszystkie przedmioty są dostarczane bez ozdób, które mogą być pokazane. Prawa do marki i produktu wszelkich artykułów markowych rozpoznawalnych w dekoracjach należą do odpowiedniego producenta. Podane wymiary są orientacyjne i mogą się różnić w górę i w dół. Zastrzegamy sobie prawo do zmian projektowych, zmian w asortymencie i dostępności, zmian w paletach kolorów, tkanin i dekoracji oraz w razie potrzeby ograniczonej dostępności ekspresowej (np. w przypadku większych ilości na model lub zamówienie). Zastrzegamy sobie również prawo do wprowadzania zmian w ofertach cenowych, np. z powodu błędów, wzrostu kosztów materiałów lub surowców. Obowiązują nasze Ogólne Warunki Handlowe (patrz www.cp.de/agb).

Wydanie: 2024/01 – Obowiązuje od 01.01.2024 r. do czasu ukazania się nowego wydania.

Wydawca / Copyright: C + P Möbelsysteme GmbH & Co. KG – www.cp.de

C + P Möbelsysteme GmbH & Co. KG
Boxbachstr. 1
35236 Breidenbach
Niemcy

T +48 76 855 44 10
dystrybucja@cpmeble.pl
www.cp.de