



CLIMATE OFFICE

RÄUME NACH DEM BIOPHILIC DESIGN GESTALTEN

**DIE AKTUELLE
PREISLISTE**

FINDEN SIE HIER



www.cp.de/service/media-downloads/online-broschuren





BIOPHILIC DESIGN MENSCHEN MIT DER NATUR VERKNÜPFEN

In der Natur fühlen sich Menschen am wohlsten - die Gesundheit wird gefördert, Stress abgebaut und das Wohlbefinden gesteigert.

Urban leben und arbeiten

Wir verbringen heute die meiste Zeit des Tages nicht draußen in der Natur, sondern leben und arbeiten urban. Um die positiven Effekte von Naturelementen auch in einer gebauten Umgebung zu erzielen, bieten sich Prinzipien des Biophilic Designs an.

Durch die Anwendung von Naturanalogien und Naturprinzipien entstehen funktionale und schöne Gebäude, die den Mensch durch die Verbindung zur Natur positiv beeinflussen.

Biophilie – Liebe zu Lebendigem

Bereits im Jahre 1964 beschäftigte sich der Sozialpsychologe Erich Fromm mit dem Begriff „Biophilie“ - die Liebe zum Leben bzw. die Liebe zu Lebendigem. Später wurde der Begriff durch den Biologen Edward Wilson weiter geprägt.

Wilson stellte die Hypothese auf, dass Menschen ein genetisch veranlagtes Bedürfnis in sich tragen, mit der Natur im Einklang zu sein. In Anlehnung an die Biophilia Hypothese wurde später der Begriff „Biophilic Design“ geprägt: Den Menschen in seiner gebauten Umgebung mit der Natur zu verknüpfen.





Climate Office – als Lösungsansatz biophiler Gestaltungsgrundsätze

In Anlehnung an die Prinzipien des Biophilic Designs hat C+P mit „Climate Office“ ganzheitliche und nachhaltige Einrichtungslösungen für Luftreinigung, Begrünung, Klima und Akustik entwickelt. Zentrale Themen sind dabei:

- Optimierung des Raumklimas
- Steigerung des menschlichen Wohlbefindens

Wohlbefinden und Leistungsbereitschaft am Arbeitsplatz steigern

In Kombination mit Pflanzen und Wasser sorgen die zukunftsfähigen Produkte aus dem ressourcenschonenden Material Stahl für das optimale Behaglichkeitsempfinden im Innenraum. Biophile Gestaltungsprinzipien können entscheidend zu mehr Motivation und einem geringerem Krankenstand beitragen.

Vorteile:

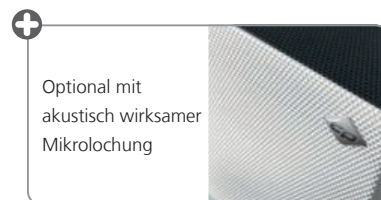
- ✓ Gesunde Luftfeuchtigkeit
- ✓ Verbesserung der kognitiven Eigenschaften
- ✓ Gereinigte Atemluft

SIDEBORDAUFSÄTZE UND PFLANZKUBEN

GRÜNE AKZENTE SETZEN UND DIE AKUSTIK VERBESSERN

Produktinformationen:

- Alle sichtbaren Teile aus langlebigem Stahlblech
- Korpus aus Vollblech, optional mit akustisch wirksamer Mikrolochung
- Höhen Pflanzkuben: 740 und 1310 mm
- Höhen Sideboardaufsätze: 180 und 250 mm
- **Alle Modelle unbepflanzt**, vorbereitet zur kundenseitigen Bepflanzung
- Inklusive Pflanzeinsatz aus Kunststoff in Schwarz
- Bepflanzung sowie Zubehör für Hydrokulturbepflanzungen erfragen Sie bitte bei Ihrem örtlichen Gärtnerei-Fachbetrieb
- Farbe: RAL 9016 Verkehrsweiß, obere Abdeckungen Vollblech in RAL 7021 Schwarzgrau, weitere Farben siehe Seite 18



Sideboardaufsätze, rechteckig

Korpus aus Vollblech,
Innenmaße Pflanzeinsatz: 150/220 x 763/963 x 363 (HxBxT)

Korpustiefe 400

mit akustisch wirksamer Mikrolochung

H	B	Best.-Nr.	Best.-Nr.
180	800	58460-1527	58462-1527
180	1000	58460-0427	58462-0427
250	800	58460-1528	58462-1528
250	1000	58460-0428	58462-0428



Mehr Informationen zur Bepflanzung?

Fragen Sie nach unserer Preisliste.

C+P EMPFIEHLT IHNEN GEEIGNETE SERVICEPARTNER



Für die Bepflanzung sowie das Zubehör empfehlen wir Ihnen einen geeigneten C+P Servicepartner.

Sprechen Sie uns diesbezüglich gerne an!
Schnell und einfach per Telefon unter +49 6465 919-810
oder senden Sie uns eine E-Mail an objektvertrieb@cp.de.



Mobiler Pflanzkubus, rechteckig

Stabile Rahmenkonstruktion, Sockel mit Stahlverblendung und oberer Vollblechabdeckung, 4 belastbare und verdeckte Lenkrollen, Innenmaße Pflanzeinsatz: ca. 235 x 730/930/1130 x 330 (HxBxT)

Korpustiefe 400

H	B	Best.-Nr
740	800	58461-1524
740	1000	58461-0424
740	1200	58461-0524



Pflanzkubus, quadratisch

Korpus aus Vollblech, Innenmaße Pflanzeinsatz: ca. 235 x 330 x 330 (HxBxT)

Korpustiefe 400

H	B	Best.-Nr
740	400	58460-2024
1310	400	58460-2012

mit akustisch wirksamer Mikrolochung

Best.-Nr
58462-2024
58462-2012



MOBILE HECKENELEMENTE

TRENNWAND ZUR BEGRÜNUNG UND AKUSTIKVERBESSERUNG

Produktinformationen:

- Stabiler Rahmen aus verzinktem Stahl, Pflanzeinsatz aus Recyclingmaterial
- Sockelverblendung und oberes Einlegeblech aus verzinktem Vollblech
- Optional mit Akustikfüllung (Absorber aus umweltfreundlichem Recyclingmaterial)
- Höhe der Pflanzwanne 400 bzw. 740 mm
- Inklusive Pflanzeinsatz aus Kunststoff in Schwarz mit Hydrokultur-System, stabiler Rahmen als Rankfläche
- Mit 4 belastbaren und verdeckten Lenkrollen, (Höhe 2320 mm auf 4 stabilen Stellfüßen)
- Bepflanzt mit Philodendron Scandens - je nach Größe erhalten Sie bis zu 5 m² Blattfläche

Vorteile:

- ✓ Sichtschutz durch visuelle Abschirmung
- ✓ Reinigt die Luft und schafft ein gesundes Raumklima
- ✓ Trägt zur Akustikverbesserung bei



Mobile Heckenelemente mit niedrigem Sockel

Sockel mit Stahlverblendung und oberer Vollblechabdeckung auf 4 belastbaren und verdeckten Lenkrollen für beste Mobilität

Sockelhöhe 400 Sockeltiefe 400		Heckenelement unbepflanzt	Heckenelement bepflanzt	Akustikfüllung mit schall- absorbierender Wirkung
H	B	Best.-Nr.	Best.-Nr.	Best.-Nr.
1635	800	58223-1523	58220-1523	+ 58200-7230
1635	1000	58223-0423	58220-0423	+ 58200-7240
1635	1200	58223-0523	58220-0523	+ 58200-7250
1980	800	58223-1519	58220-1519	+ 58200-7260
1980	1000	58223-0419	58220-0419	+ 58200-7270
1980	1200	58223-0519	58220-0519	+ 58200-7280
2320*	800	58223-1529	58220-1529	+ 58200-7290
2320*	1000	58223-0429	58220-0429	+ 58200-7300
2320*	1200	58223-0529	58220-0529	+ 58200-7310

* auf 4 stabilen Stellfüßen, inklusive Montageset zur Deckenbefestigung für max. 4 m Deckenhöhe.

**DIE AKTUELLE
PREISLISTE**
FINDEN SIE HIER



www.sp.de/service/media-downloads/online-broschueren

))) PSYCHOAKUSTIK UND KOGNITIVE ERGONOMIE IM FLÄCHENBÜRO

Themen wie Raumakustik und Privatsphäre werden durch die flexiblere Gestaltung von Flächenbüros immer wichtiger.

Um den Nutzern offener Büroflächen optimierte Bedingungen zu bieten und dabei Gesundheit und Arbeitseffizienz zu fördern, haben wir an Lösungen für verschiedene Raumsituationen gearbeitet. Beispielsweise mit einer großen Projektfläche im eigenen Haus, bei der Grün- und Wasserelemente zum Einsatz kamen.

C+P ist dabei Partner der Büro-Initiative, die in Kooperation mit dem Fraunhofer IBP entstanden ist und ihr Augenmerk auf die Entwicklung gesunder, leistungsfördernder Büroflächen legt. Im Rahmen dieser Zusammenarbeit wurden u.a. die C+P Heckenelemente zahlreichen Messungen unterzogen und deren schirmende Eigenschaften belegt.



Mobile Heckenlemente mit hohem Sockel

Sockel mit Stahlverblendung und oberer Vollblechabdeckung auf 4 belastbaren und verdeckten Lenkrollen für beste Mobilität

Sockelhöhe 740 Sockeltiefe 400		Heckenelement unbepflanzt	Heckenelement bepflanzt	Akustikfüllung mit schallabsorbierender Wirkung
H	B	Best.-Nr.	Best.-Nr.	Best.-Nr.
1635	800	58233-1523	58230-1523	+ 58200-7231
1635	1000	58233-0423	58230-0423	+ 58200-7241
1635	1200	58233-0523	58230-0523	+ 58200-7251
1980	800	58233-1519	58230-1519	+ 58200-7261
1980	1000	58233-0419	58230-0419	+ 58200-7271
1980	1200	58233-0519	58230-0519	+ 58200-7281
2320*	800	58233-1529	58230-1529	+ 58200-7291
2320*	1000	58233-0429	58230-0429	+ 58200-7301
2320*	1200	58233-0529	58230-0529	+ 58200-7311

* auf 4 stabilen Stellfüßen, inklusive Montageset zur Deckenbefestigung für max. 4 m Deckenhöhe.



PFLANZENWÄNDE

MOBIL ODER WANDSTEHEND - ZUR INDIVIDUELLEN BESTÜCKUNG



Mobile Pflanzenwände für doppelseitige Bepflanzung

Niedriger Sockel (400 mm) mit Stahlverblendung, auf 4 belastbaren und verdeckten Lenkrollen für beste Mobilität

Sockelhöhe 400 Sockeltiefe 400		Pflanzenwand unbepflanzt	Pflanzenwand bepflanzt**
H	B	Best.-Nr.	Best.-Nr.
1635	800	58571-1523	58570-1523
1635	1000	58571-0423	58570-0423
1635	1200	58571-0523	58570-0523
1980	800	58571-1519	58570-1519
1980	1000	58571-0419	58570-0419
1980	1200	58571-0519	58570-0519
2320*	800	58571-1529	58570-1529
2320*	1000	58571-0429	58570-0429
2320*	1200	58571-0529	58570-0529

Wandstehende Pflanzenwände für einseitige Bepflanzung

Niedriger Sockel (400 mm) mit Stahlverblendung, feststehend zur kundenseitigen Wandbefestigung

Sockelhöhe 400 Sockeltiefe 230		Pflanzenwand unbepflanzt	Pflanzenwand bepflanzt**
H	B	Best.-Nr.	Best.-Nr.
1980	800	58573-1519	58572-1519
1980	1000	58573-0419	58572-0419
1980	1200	58573-0519	58572-0519
2320*	800	58573-1529	58572-1529
2320*	1000	58573-0429	58572-0429
2320*	1200	58573-0529	58572-0529

* auf 4 stabilen Stellfüßen, inklusive Montageset zur Deckenbefestigung für max. 4 m Deckenhöhe.

** Mischbepflanzung, Pflanzen können saisonal variieren.



Unsere CLIMATE OFFICE Lösungen sind vielfältig und können nach Ihren Wünschen angepasst werden. Auf Anfrage bieten wir unsere Pflanzenwände auch mit individuellen Maßen an, beispielsweise für den Einbau im Think Tank oder hinter einer Theke.

Produktinformationen:


- Langlebige Edelstahlkonstruktion
- Edelstahl-Wasserwanne mit Wasserstandsanzeiger
- Integrierte, geräuscharme Wasserpumpe
- Anschluss für 230 V, inkl. Zuleitung 3 m
- Patentierte Ebenen zur Aufnahme der Pflanztöpfe
- Passend für handelsübliche Pflanztöpfe
- Unsere Pflanzen werden in praktischer Hydrokultur geliefert
- Ausgestattet mit 4 belastbaren und verdeckten Lenkrollen, (Höhe 2320 mm auf 4 belastbaren Stellfüßen)

Vorteile:

- ✓ Hoher gestalterischer Individualisierungsgrad
- ✓ Integrierbar in verschiedenste Räume
- ✓ Integriertes Bewässerungssystem für Pflanzen



Patentier-
te Ebenen zur
Aufnahme der
Pflanztöpfe und
Bewässerung



Individuelle
Bestückung mit
einzelnen Pflanz-
töpfen möglich



Unsichtbare
Führung des
Bewässerungs-
systems





LAMELLENWÄNDE

IDEALE ERGÄNZUNG ZUR RAUMGLIEDERUNG

Produktinformationen:

- Lamellen aus beschichtetem Holzwerkstoff (DBS)
- In verschiedenen Farben erhältlich, gemäß Farbkonzept, s.u.
- Gestell aus stabilem pulverbeschichtetem Alurundrohr, in 3 Standardfarben erhältlich, gemäß Farbkonzept, s.u.
- Stabiler pulverbeschichteter Fuß, 100 x 400 x 13 mm (B x L x H) für sicheren Stand, Farbe wie Gestell

Vorteile:


- ✓ Bietet Privatsphäre ohne „abzuriegeln“
- ✓ Optimale Kombinierbarkeit mit allen anderen Climate Office Elementen
- ✓ Setzt Akzente durch Farbvielfalt



Mobile Lamellenwände als Sichtschutz

H	B	Best.-Nr.
1635	800	58690-1523
1635	1000	58690-0423
1635	1200	58690-0523
1980	800	58690-1519
1980	1000	58690-0419
1980	1200	58690-0519

DEKORE, DBS 19 mm



GESTELL





MOBILE WASSERWÄNDE

LUFTREINIGUNG UND KLIMATISIERUNG

Produktinformationen:

- Langlebige Edelstahlkonstruktion
- Edelstahl-Wasserwanne mit Wasserstandanzeiger
- Edelstahl Sockelabdeckung zum Auffangen von Wasserspritzern
- Integrierte, geräuscharme Wasserpumpe inkl. Wasserfilter
- Anschluss für 230 V, inkl. Zuleitung ca. 3 m
- Sockel mit Stahlverblendung
- Doppelseitige Glas-Wasserwand
- Stabiler Rahmen mit Glasscheibe aus ESG-Glas 6 mm stark
- 4 belastbare und verdeckte Lenkrollen für beste Mobilität (Höhe 2320 mm auf 4 belastbaren Stellfüßen)

Vorteile:

- ✓ Reinigt die Luft
- ✓ Schafft ein gesundes Raumklima
- ✓ Flexible Trennwandlösung



Mobile Wasserwände

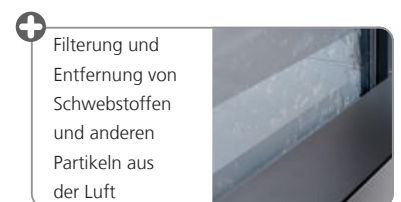
Sockel mit Stahlverblendung, oberer Abdeckung und doppelseitiger Glas-Wasserwand, auf 4 belastbaren und verdeckten Lenkrollen für beste Mobilität

Sockelhöhe 400
Sockeltiefe 400

H	B	Best.-Nr.
1635	800	58110-1523
1635	1000	58110-0423
1635	1200	58110-0523
1980	800	58110-1519
1980	1000	58110-0419
1980	1200	58110-0519
2320*	800	58110-1529
2320*	1000	58110-0429
2320*	1200	58110-0529

Betrieb der Wasserobjekte nur mit entmineralisiertem VE-Wasser (auch als Reinstwasser, Osmosewasser oder destilliertes Wasser bezeichnet).

Auf Wunsch bieten wir gerne passende Lösungen zur Wasseraufbereitung vor Ort an.



* auf 4 stabilen Stellfüßen, inklusive Montageset zur Deckenbefestigung für max. 4 m Deckenhöhe.

ZUBEHÖR FÜR DEN BETRIEB VON C+P WASSERWÄNDEN



C+P Gießwagen mit zwei Ebenen

Der Gießwagen eignet sich für die einfache Befüllung von C+P Wasserwänden

Maße: 500 x 891 x 820 mm (BxHxT)

Stabiles Rechteck-Stahlrohr, Farbe Schwarzgrau RAL 7021, mobil auf 4 leichtlaufenden Gummirollen, die hinteren feststellbar, inkl. 2x 60 Literkanister mit Ablasshahn.

Ablasshahn in Einfüllhöhe passend zu C+P Wasserwänden, untere Ebene zur Aufnahme des C+P Servicekoffer geeignet.

Bestell-Nr.

58100-730



C+P Servicekoffer

Der Servicekoffer beinhaltet alle Werkzeuge, die zur Wartung einer C+P Wasserwand benötigt werden.

- Reinigungspinsel (75 mm)
- Tauchpumpe Sn909-230V
- 2 m PVC Schlauch Innendurchmesser = 14 mm)
- Brenner Tokyo unilite G16 (leer bzw. ungefüllt!)
- Pyrosilgas Kartusche 50 ml
- Abzieher 40 cm lang
- Glasschaber
- Mikrofasertuch (40x40cm)
- C+P Magnet
- 1 Paar Schutzhandschuhe (DIN 374)
- Dosierhilfe für Wasserstoffperoxid
- Schutzbrille
- Betriebsanleitung Wasserwand
- Reinigungsanleitung

Best-Nr.

58100-790



Vollentsalzungspatrone

Die Vollentsalzungspatrone dient zur Wasser-Aufbereitung, inkl. Panzerschläuchen, Ablasshahn und Leitfähigkeitsmessgerät, Patronen regenerierbar.

58100-742 für ca. 2800 l Wasser

58100-743 für ca. 5000 l Wasser

Best-Nr.

58100-742*

58100-743*

* inkl. Lieferung und Montage vom Hersteller. Voraussetzung für die Montage ist ein bauseitiger Wasserhahn mit einem 3/4 Zoll Außengewinde.



INDIVIDUELLE C+P PFLANZENWÄNDE REALISIERUNG VERSCHIEDENER KUNDENPROJEKTE

Sie suchen nach einer individuellen Wandbegrünung?
Kein Problem - sprechen Sie uns gerne an! Wir können auch individuelle Pflanzenwände, abgestimmt auf Ihre Wünsche und Bedürfnisse, gestalten. Lassen Sie sich von bereits realisierten Kundenprojekten inspirieren.

^ GÜNTHER Heißkanaltechnik

Die Pflanzenwand ist ein echter Blickfang im lichtdurchfluteten Verwaltungsgebäude. Durch den direkten Blick in den Garten wird das Naturerlebnis im Innenraum zusätzlich verstärkt.



^ ROTH Energie

Ankommen und wohlfühlen - die helle Empfangstheke in Kombination mit den individuellen Pflanzenwänden wirkt besonders einladend. Optimal integriert in die Pflanzenwand, wird sogar der Bildschirm hinter der Theke zum Hingucker.

Sparkasse Biedenkopf >>

Natur in der gebauten Umgebung - die Pflanzen fügen sich perfekt in das moderne Raumkonzept ein. Formen, Farben und Interieur bilden eine gestalterische Einheit und verleihen dem Raum einen individuellen Charakter.



SERVICE UND DIENSTLEISTUNGEN

Damit Sie Ihre ausgewählten Climate Office Produkte schnell und einfach nutzen können, bieten wir Ihnen ein umfangreiches Serviceangebot.

Ob Transport, Montage, Zubehör oder Wartungsset - wählen Sie das, was zu Ihnen und Ihren Bedürfnissen passt.

SERVICEANGEBOT FÜR IHRE CLIMATE OFFICE EINRICHTUNG

CLIMATE OFFICE TRANSPORTSERVICE	Best.-Nr.
Heckenelement (unbepflanzt), Pflanzwand, Pflanzkubus rechteckig, Wasserobjekt (ohne Montage), Lamellenwand	58100-TK90
Heckenelement bepflanzt, Stückpreis 1 - 5 Stück	58200-TK90
Heckenelement bepflanzt, Stückpreis ab 5 Stück (auf Anfrage)	
Sideboardaufsatz	58400-TK90
Pflanzkubus quadratisch	58400-TK90

MONTAGEKOSTEN PRO STÜCK	
Wasserwand	1002-9601
Pflanzenwand	1002-9602
Heckenelement	1002-9603
Sideboardaufsatz	1002-9604
Pflanzkubus	1002-9605

ZUBEHÖR WASSERWAND	
C+P Gießwagen	58100-730
Servicekoffer	58100-790
Vollentsalzungspatrone klein**	58100-742
Vollentsalzungspatrone groß**	58100-743

WARTUNGSSET	
Wartungs-Set für Wasserwand B 800 mm	58100-793
Wartungs-Set für Wasserwand B 1000 mm	58100-794
Wartungs-Set für Wasserwand B 1200 mm	58100-795

PFLANZENLICHT*	
LED-Pflanzenleuchte B 600 mm	58200-735
LED-Pflanzenleuchte B 900 mm	58200-736
LED-Pflanzenleuchte B 1200 mm	58200-737

* wird vom Hersteller direkt zum Kunden versendet.

** Voraussetzung für die Montage ist ein bauseitiger Wasserhahn mit einem 3/4 Zoll Außengewinde.

Allgemeine Informationen:

Dieser Prospekt dient der Information. Er ist kein Angebot im rechtlichen Sinne und richtet sich ausschließlich an gewerbliche Kunden. Gelieferte Ware bleibt bis zur vollständigen Bezahlung unser Eigentum. Alle Artikel werden ohne die ggf. abgebildeten Dekorationen geliefert. Die Marken- und Produktrechte von ggf. in den Dekorationen erkennbaren Markenartikeln liegen beim jeweiligen Hersteller. Die angegebenen Abmessungen sind Ca.-Abmessungen und können nach oben und unten abweichen. Konstruktionsänderungen, Veränderungen des Sortiments und der Lieferfähigkeit, Änderungen der Farb-, Stoff- und Dekorpaletten sowie ggf. eingeschränkte Lagerprogramm-Verfügbarkeit (z.B. bei größeren Stückzahlen pro Modell oder Auftrag) behalten wir uns vor. Alle Preise dieses Prospektes sind Nettopreise in EUR, verstehen sich ohne die am Tag der Lieferung gültige Mehrwertsteuer, gelten bis zum Erscheinen einer neuen Ausgabe und sind für gewerbliche Abnehmer bestimmt. Änderungen der Preisangaben, z.B. aufgrund von Irrtum, Material- oder Rohstoffverteuerung behalten wir uns vor. In der Regel wird auf offene Rechnung geliefert. Wir behalten uns vor, eine davon abweichende Zahlungsweise geltend zu machen (z.B. bei Erstbestellungen).

Es gelten unsere Allgemeinen Geschäftsbedingungen (siehe www.cp.de/agb).






FARBÜBERSICHT

Akzente setzen - damit sich die Climate Office Elemente harmonisch in Ihre Räume einfügen, können Sie zwischen verschiedenen Farben und Dekoren wählen.

Sie haben individuelle Farbwünsche? Auf Anfrage lassen sich auch weitere Farben aus unserem C+P Farbkonzept realisieren.

Standardfarben Climate Office Elemente

Bitte bei Bestellung Ihre Farbkombination mit angeben



Dekore für Lamellenwände, Seite 10-11



Andere Farben, auf Anfrage

Dekorplatten DBS 19 mm



SIE HABEN DIE WAHL

Climate Office bietet eine große Variabilität für die optimale Ausgestaltung Ihrer Planung. Durch die Vielzahl an verfügbaren Maßen können Sie unterschiedliche Elemente elegant kombinieren und Ihre Räume ganz nach Wunsch gliedern oder Akzente setzen.


Mobile Elemente

Rasterbreiten	800, 1000, 1200
Rasterhöhen	1635, 1980, 2320
Sockel H x T	400 x 400, 750 x 400


CLIMATE OFFICE ELEMENTE MIT NIEDRIGEM SOCKEL (400 MM)



CLIMATE OFFICE LAMELLENWÄNDE



CLIMATE OFFICE ELEMENTE MIT HOHEM SOCKEL (740 MM)



CLIMATE OFFICE PFLANZKUBEN UND SIDEBORDAUFsätze



* Die Pflanzenwände mit 740 mm hohem Sockel erhalten Sie auf Anfrage



C+P Möbelsysteme GmbH & Co. KG

Boxbachstraße 1 · 35236 Breidenbach / Deutschland
Tel.: +49 6465 919-888 · Fax: +49 6465 919-555
info@cp.de · www.cp.de

C+P ist Vorreiter in Sachen Nachhaltigkeit und Qualität!

Unser Qualitäts-, Umwelt- und Energiemanagement ist von der DMSZ (Deutsche Managementsystem Zertifizierungsgesellschaft) nach ISO 9001, 14001 und 50001 zertifiziert.

