



Katalog



Treść

Przedsiębiorstwo

od strony 4

Ogromna wartość dodana	4
C+P w skrócie	8
Rozwiązania branżowe i wsparcie planowania	10
Zrównoważony rozwój: Naturalnie ze stali	12
Innowacje i nagrody	14
Koncepcja logistyczna C+P	16
Zabezpieczenie przed korozją i gwarancja jakości	22
Nasze referencje	24
Produkty zgodne z trendami	36

Koncepcja kolorystyczna

od strony 44

Dobór kolorów i ich oddziaływanie	46
Nowa koncepcja kolorystyczna C+P	48
Fronty pokryte dekokrem C+P	50
Dekory mebli biurowych C+P	52

Szatnia i przebieralnia

od strony 54

Szatnia i przebieralnia

Szafy ubraniowe Classic PLUS	60
Szafy ubraniowe Evolo PLUS	98
Systemy zamykania	158
Szafy ubraniowe Cambio	166
Szafy ubraniowe Prefino / Flex PLUS	186
Szafki szkolne i szafy schowkowe	192
Informacje na temat systemów zamykania Przykłady wybrane z wielu możliwości	214
Ławki wolnostojące i ubraniowe Ławki z możliwością układania w stosy, BASIC i COMFORT	220
Wieszaki ściennie i stojaki na ubrania Otwarte szafy i schowki	232
Rozwiązania branżowe i specjalne	242

Warsztat i zakład

od strony 258

Szafy, regały i stoły warsztatowe

Szafy z drzwiami skrzydłowymi	262
Szafy z drzwiami przesuwanymi	312
Stoły warsztatowe, szafy z szufladami, Szafy przesuwne i stacje robocze, płytki perforowane	326
Systemy regałów	340

Biuro i archiwum

od strony 352

Systemy szaf i systemy przechowywania

Szafy z drzwiami skrzydłowymi	356
Szafy z drzwiami przesuwanymi	386
Szafy żaluzjowe	400
Szafy z szufladami i szafy na dokumenty	414

Meble i akcesoria biurowe

Lady i meble wypoczynkowe	440
Stoły	446
Akcesoria do biura	454
Krzeseła i taborety	460
Szafki, pojemniki i lodówki	470

Wykaz numerów zamówienia i wagi	482
Indeks słów kluczowych	496

Jaką wartość dodaną oferuje C + P dla handlu?




Katalog

Nowy katalog zapewnia cyfrowe narzędzie dla handlu. Utrzymanie cen jest zautomatyzowane za pomocą bazy danych i zapewnia aktualność treści. Rozdziały można elastycznie zestawiać zgodnie z życzeniami klienta i obszarem tematycznym za pomocą naszego konfiguratora katalogów. Ponadto wersja cyfrowa może zostać wygenerowana z bezpłatnym brandingiem (logo i nazwa projektu). Linki wewnętrzne prowadzą użytkownika przez świat produktów C + P.




Strona internetowa

Nasza nowa strona internetowa umożliwia dystrybutorom przejście przez proces w szybki i łatwy sposób. Na przykład zapytania o cenę lub informacje o rabatach są możliwe indywidualnie za pośrednictwem loginu dystrybutora. Zamówienia są rejestrowane cyfrowo i przetwarzane automatycznie.



Targi

C + P jest reprezentowane na wielu targach branżowych. Ponadto oferujemy roll-upy handlowe i materiały reklamowe dla optymalnego wsparcia sprzedaży. Nasz zespół sprzedaży chętnie służy pomocą.



Broszury

Oprócz naszego katalogu dostarczamy naszym klientom broszury dotyczące konkretnych produktów. W tym miejscu zwracamy szczególną uwagę na grupy docelowe i zastosowania, aby móc bardziej szczegółowo zaprezentować nasze produkty.



Zespół sprzedaży

Nasz zespół sprzedaży zapewnia cyfrowe i lokalne wsparcie w zakresie zapytań projektowych, list produktów i projektowania katalogów dla klientów. C + P jest również reprezentowane na arenie międzynarodowej dzięki kompetentnym osobom kontaktowym.



Śledź nas w mediach społecznościowych:
C + P Möbelsysteme GmbH & Co. KG
cp_derstahlschrank





Heinze jest wiodącym niemieckim portalem poświęconym produktom budowlanym, profilom firm i obiektom architektonicznym.

C + P Möbelsysteme jest tutaj reprezentowane z tekstami ofert dla wszystkich produktów. Ponadto dokumenty drukowane można zamawiać bezpośrednio przez Heinze za pomocą loginu.

BMEcat

BMEcat to ustandaryzowany format wymiany elektronicznych katalogów produktów i multimedialnych danych katalogowych między dostawcami i klientami. „BME” to skrót od „Bundesverband Materialwirtschaft, Einkauf und Logistik e. V.” – jednego z inicjatorów.

Szeroki wybór z asortymentu C + P może być udostępniony elektronicznie do dalszego wykorzystania. W tym celu udostępniamy odpowiednie dane w ogólnie przyjętym formacie BMEcat, również jako plik csv.

Korzyść:

- + Oszczędność czasu i kosztów dzięki transferowi danych
- + Kompleksowe informacje o artykule w jednym pliku wraz z powiązаныmi zdjęciami do pobrania
- + Zmniejszone prawdopodobieństwo wystąpienia błędów w całym procesie, w tym w procesie zamawiania.
- + Aktualne ceny i dane produktów, a tym samym poprawa jakości danych podstawowych

Do tego nasza baza zdjęć:

Po krótkiej rejestracji w naszej bazie zdjęć dostępne do pobrania są nasze produkty we wszystkich popularnych kolorach. Zdjęcia są doskonałej jakości i mogą być odpowiednio wykorzystane. Można wybrać różne jakości rozdzielczości (niska/średnia/wysoka).



Oxomi jest platformą dla marketingu i informacji o produktach. Łączy stowarzyszenia, handel i przemysł.

C + P Möbelsysteme jest członkiem OXOMI. Dystrybutorzy mogą pobrać nasze aktualne dokumenty, takie jak cennik, katalog i przewodnik z tego portalu.

C+P

Szafa metalowa

Oryginalnie od 1925 roku.



○ C+P →

Argumenty do nr 1



**Odpowiednie rozwiązania
dla każdej branży**



**Odpowiedzialność
wobec ludzi i środowiska**



**Trwałość
wynikająca z tradycji**



**Innowacje
z wizją**



**Logistyka
z Service-PLUS**



**Wzory
z charakterem**

C+P

w skrócie.

Firma Christmann + Pfeifer (C+P) została założona w 1925 roku w Breidenbach w Hesji i w ten sposób istnieje od prawie 100 lat. Oprócz głównej siedziby firmy zakłady produkcyjne C+P obejmują obecnie również zakłady w Gotha w Turynii oraz w Legnicy w Polsce. Poniżej zebraliśmy najważniejsze fakty i liczby dotyczące firmy:



C+P w liczbach:

Działalność od	1925
Liczba pracowników w zakładach C+P	ok. 650
Zakłady produkcyjne	Breidenbach (Hesja) Gotha (Turynia) Legnica (Polska)
Dystrybucja	ogólnoświatowa
Zdolność produkcyjna	ponad 100 ciężarówek tygodniowo opuszcza zakłady C+P
Nakłady materiału	ok. 1000 ton stali przetwarzanej co miesiąc przez zakłady C+P
Zlecenia	C+P przetwarza ponad 65 000 zamówień w ciągu roku – od pojedynczych mebli po kompletne wyposażenie przy dużych projektach
Cecha szczególna	Specjalista i lider na rynku mebli metalowych



Trwałość

wynikająca z tradycji!

Od momentu powstania firma C+P opracowała wspólnie z klientami niezliczone innowacje produktowe i z powodzeniem wprowadziła je na rynek. W tym czasie wiele się zmieniło, ale jedno pozostało niezmiennie: poziom jakości C+P, który już dawno stał się znakiem towarowym. Znajduje to odzwierciedlenie w całym łańcuchu procesów – począwszy od zakupu materiałów, poprzez produkcję i lakierowanie, aż po dostawę i montaż naszych produktów.



„German Quality“
od wiodącego
producenta



Zaufanie jest dobre...

ale kontrola jest lepsza. Przynajmniej jeśli chodzi o temat zapewnienia jakości. Właśnie dlatego zarówno nasze procesy produkcyjne, jak i same produkty C+P podlegają niezwykle wymagającemu zarządzaniu jakością, które zasadniczo opiera się na dwóch filarach: naszym wewnętrznym laboratorium testowym z jednej strony i oczywiście regularnych zewnętrznych inspekcjach i kontrolach z drugiej.

Nasze certyfikaty:



Zarządzanie jakością
ISO 9001



Zarządzanie energią
ISO 50001



Zarządzanie środowiskowe
ISO 14001



Do certyfikatów →



Wiele naszych produktów zostało sprawdzonych przez urząd nadzoru technicznego TÜV Thüringen GS. Chętnie prześlemy kopie odpowiednich certyfikatów na życzenie.



Certyfikat
HPQR



Certyfikat
EcoVadis

Odpowiednie rozwiązania dla KAŻDEJ branży

Tysiące wyspecjalizowanych dystrybutorów, firm i instytucji na całym świecie zaufało rozwiązaniom C+P w zakresie wyposażenia wnętrz – od zakładów rzemieślniczych po duże grupy przemysłowe. Jednym z kluczowych powodów jest to, że produkty C+P nie są rozwiązaniami uniwersalnymi, ale zawsze są dostosowane do specyficznych wymagań branży, w której są używane. A to zaczyna się już na etapie planowania.



Korzyść dla klientów: nasze know-how!

Każdy z naszych klientów korzysta z prawie 100-letniego doświadczenia C+P w planowaniu i realizacji projektów wyposażenia wnętrz w wielu różnych branżach. Nasz zespół sprzedaży jest zaznajomiony ze specyfiką każdego sektora i dlatego dokładnie wie, co jest ważne. Zarówno przy wyborze niestandardowych produktów i odpowiedniego sprzętu, jak i podczas późniejszej ogólnej realizacji.

- + Przemysł i rzemiosło
- + Banki i ubezpieczalnie
- + Policja / straż pożarna / pomoc techniczna
- + Hotele i gastronomia
- + Przedszkola i szkoły

- + Samozatrudnieni i freelancerzy
- + Szpitale i gabinety lekarskie
- + Obiekty sportowe i baseny
- + Budownictwo
- + Parki rozrywki i miejsca wypoczynkowe

- + Szkoły wyższe i uniwersytety
- + Transport i logistyka
- + Transport
- + Handel i usługi
- + Administracja publiczna i urzędy






Wsparcie przy planowaniu.

Niezależnie od tego, czy chodzi o meble biurowe, szatnie, wyposażenie warsztatu czy zewnętrzne stacje wydawania paczek: Mamy rozwiązanie na wszystko! Zespół ds. planowania obiektów tworzy konkretne plany zgodnie z życzeniami klientów. W szczególnych przypadkach dokonywane są pomiary i precyzowane są szczegóły dotyczące pomieszczeń, aby uniknąć przeszkód i czynników zakłócających podczas planowania umeblowania. Dzięki wirtualnemu skanowaniu pomieszczenia mogą zostać bezpośrednio przeniesione do modelu 3D i udostępnione projektantowi obiektów.

Indywidualność i konfiguracja produktu

Z pomocą danych pCon OML wszystkie grupy produktów C+P Möbelsysteme mogą być indywidualnie zaprojektowane i precyzyjnie zaplanowane w planach pięter klientów przez naszych projektantów obiektów. Dostępnych jest ponad 24 standardowych kolorów, 4 dekory MDF i 8 dekorów HPL dla gamy frontów pokrytych dekorem, a także 8 dekorów DBS i 4 dekory HPL dla gamy mebli biurowych. Oczywiście istnieje możliwość zamówienia i wykonania innych kolorów RAL i dekorów. Stawia to personalizację mebli na pierwszym planie. Skonfiguruj, zwizualizuj i pobierz swój produkt za pośrednictwem naszej strony głównej lub pCon.planner / pCon.box.



Odpowiedzialność wobec ludzi i środowiska.



Zrównoważony rozwój społeczny i ekologiczny zawsze charakteryzował działalność prowadzoną przez C + P. Jednocześnie, jako lider na rynku, jesteśmy również świadomi naszej roli dawania dobrego przykładu innym firmom. W związku z tym pracujemy nieustannie i we wszystkich obszarach, aby stale i w najlepszy możliwy sposób wypełniać tę wielką odpowiedzialność. Osiągamy to między innymi poprzez następujące czynniki:

- + **Produkcja w sercu Europy**
z poszanowaniem wysokich standardów społecznych
- + **Trwałe produkty nadające się do recyklingu**
z okresem użytkowania wynoszącym kilka dekad
- + **Rezygnacja z materiałów opakowaniowych na dużą skalę**
dzięki specjalnej logistyce pod naszym własnym kierownictwem
- + **Powłoki lakiernicze przyjazne dla środowiska**
dzięki procesowi lakierowania o niskiej zawartości rozpuszczalników i niskiej emisji zanieczyszczeń
- + **Solidne relacje z klientami**
dzięki niezawodności i najwyższej jakości



Zrównoważony rozwój

Pod koniec 2022 roku firma C + P otrzymała srebrny medal za zrównoważone zarządzanie od renomowanej agencji ratingowej „EcoVadis”.

Zostało to poprzedzone równie intensywną i wymagającą oceną naszych działań w obszarach „środowisko”, „prawa pracy i prawa człowieka”, „etyka” i „zaopatrzenie”. Zastosowano uznane na całym świecie standardy zrównoważonego rozwoju Global Reporting Initiative, UN Global Compact oraz kodeks postępowania ISO 26000.

Jakość na najwyższym poziomie – od produktów po procesy. Deutsche Managementsystem Zertifizierungsgesellschaft mbH przyznała C + P certyfikaty w następujących obszarach:

- + Zarządzanie jakością (ISO 9001)
- + Zarządzanie środowiskowe (ISO 14001) oraz
- + Zarządzanie energią (ISO 50001)

Zapewnia to niezmiennie wysoką jakość we wszystkich obszarach i procesach.



Stal jako materiał to produkt wszechstronny i wzmacniający zrównoważony rozwój!



Do gwarancji →

Stal stanowi podstawę wszystkich naszych produktów. Żaden inny materiał nie ma tak wielu pozytywnych właściwości, jeśli chodzi o stabilność, wygląd i trwałość mebli do przechowywania. Ponadto stal w istotny sposób przyczynia się do ochrony zasobów naturalnych. Materiał może być wielokrotnie przetapiany bez utraty jakości i przetwarzany do nowych celów. Nawiasem mówiąc, w Niemczech połowa stali jest już produkowana z tego surowca wtórnego.



Zalety mebli stalowych:

- + wyjątkowa stabilność i wytrzymałość
- + niezwykła trwałość
- + możliwość transportu bez ograniczeń
- + możliwość całkowitego recyklingu
- + zastosowanie w najlepszych projektach
- + możliwość realizacji każdego życzenia kolorystycznego
- + możliwość łączenia z innymi materiałami
- + łatwość czyszczenia i wyjątkowa higieniczność
- + ochrona przeciwpożarowa w praktyce



Na naszej wysokiej jakości meble ze stali udzielamy **10-letniej gwarancji!** Warunki gwarancji C+P dostępne są tutaj: www.cp.de/pl/reklamacja-1-1


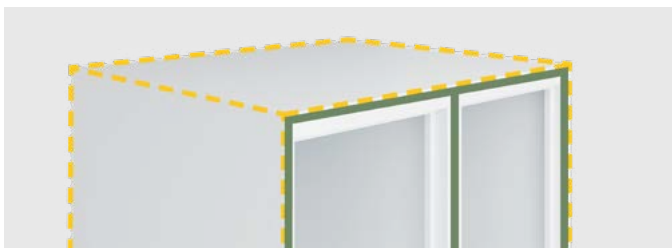
Innowacje z wizją.

Innowacje marki C+P nigdy nie są sztuczkami, ale zawsze dążą do jasnych celów: powinny ułatwiać życie zawodowe, zwiększać komfort i dobre samopoczucie, usprawniać procesy, a przede wszystkim – mieć trwały efekt! Dlatego nasi projektanci w swojej pracy są zawsze 1–2 kroki do przodu. Jak na przykład w tych przypadkach:

Mniej znaczy więcej!

BIONIC Steel Frame

Dla nowej serii szaf metalowych PLUS firma C+P opracowała formę konstrukcyjną, która wyznacza nowe standardy w zakresie stabilności i ochrony zasobów. Modele z tej serii są celowo wzmocnione w kluczowych punktach i mają wyrefinowaną strukturę fałd, rozpórek i szczelin wewnątrz – podobnie jak liść drzewa. Efekt: zwiększona odporność na skręcanie przy jednoczesnym mniejszym zużyciu surowców i zasobów.




New Work?


SmartLocker!

Dzięki C+P SmartLocker opracowaliśmy moduł do przechowywania, któremu – w przeciwieństwie do konwencjonalnych rozwiązań – nie wystarcza już istnienie jako pasywna przestrzeń do przechowywania. Raczej rozwija się, aby stać się głównym walorem w miejscu użytkowania. Cyfrowo sterowany i połączony w sieć, otwarty na niemal każde życzenie indywidualizacji i o ponadczasowej elegancji, SmartLocker tworzy rozwiązania spełniające wymagania nowoczesnego świata pracy dziś i jutro!

Wzory z charakterem.

Klasyczny, wysokiej jakości design naszych mebli stalowych od dziesięcioleci kształtuje wygląd niezliczonych przestrzeni komercyjnych na całym świecie. Różne szafki C+P już dawno stały się prawdziwymi ikonami designu dzięki swojej solidnej elegancji. A jednak produkty C+P zawsze trzymały rękę na pulsie. Na przykład nowa seria szaf metalowych PLUS lub nasz cyfrowy system szaf SmartLocker. Nawiasem mówiąc, system ten w 2023 roku został nagrodzony uznaną na całym świecie nagrodą „German Design Award” oraz „iF Design Award”!





Przyjazny dla środowiska i uczciwy

System załadunku C + P sprawia, że pakowanie naszych mebli nie jest konieczne – użyty materiał transportowy jest ponownie wykorzystywany. Pozwala to zaoszczędzić surowce i uniknąć generowania zbyt wielu odpadów.

Logistyka z Service-PLUS

Od dłuższego czasu stała się również wizytówką naszej firmy:
Własna logistyka C + P. Dysponując łącznie 40 własnymi ciężarówkami i 80 naczepami do przewozu mebli, zapewnia terminowe dostawy naszych mebli metalowych w sposób niezawodny, bezpieczny i przyjazny dla środowiska.



Niezawodność i punktualność

Własny dział planowania C + P planuje nasze dostawy centralnie, w sposób zorientowany na klienta i tak szybko, jak to możliwe. Bezpośrednia wysyłka eliminuje potrzebę przeładowywania.

Pozwala to zaoszczędzić czas i uniknąć potencjalnych źródeł opóźnień.



Bezpieczeństwo i ochrona

Dzięki naszemu specjalnie opracowanemu systemowi załadunku, nasze produkty są całkowicie chronione przed wszelkimi uszkodzeniami podczas transportu.

Nasi specjalnie przeszkoleni kierowcy i monterzy pracują niezwykle starannie i osobiście gwarantują bezbłędną dostawę mebli.



Kompleksowe usługi

Naszym standardem jest, że zamówienia dostarczamy do naszych klientów bezpośrednio, zgodnie z harmonogramem i bezpłatnie. Obejmuje to również wcześniejszą informację o dokładnej dacie dostawy.

Ponadto nasi klienci mogą wybierać spośród szerokiej gamy opcjonalnych usług dodatkowych – aż po całkowity montaż mebli.



Do logistyki →


Szafy metalowe, które bezpiecznie i na czas docierają do celu Szybka i bezpieczna dostawa.

C+P jest jednym z niewielu producentów w naszej branży, który posiada własną flotę pojazdów. 40 własnych ciężarówek i 80 naczep do przewozu mebli zapewnia dostawę, która zachwyca naszych klientów od dziesięcioleci. Nasz własny centralny dział planowania planuje portfel zamówień w sposób zorientowany na klienta.

Własną flotę firmy uzupełnia 15 stałych partnerskich firm transportowych. Wszystkie pojazdy spełniają normę środowiskową Euro 6. Naczepy są zazwyczaj wyposażone w pomost podnoszący do bezpiecznego transportu szaf.



Nasz własny dział planowania odpowiada na prośby klientów.



www.cp.de/pl →



Naczepa C+P z pomostem podnoszącym



Zespół w Breidenbach jest dumny z nowej floty ciężarówek.

Zalety naszej logistyki C + P

- + Prawie wszędzie w Niemczech i w wielu krajach europejskich dostarczamy towar bezpośrednio do wybranego punktu rozładunku za pomocą własnej floty ciężarówek bez konieczności przeładunku. Dlatego nie potrzebujemy tam żadnych opakowań, a tym samym unikamy generowania odpadów.
- + Wyszukoleni ładowacze, kierowcy i monterzy, którzy znają „swoje” produkty i umiejętnie się z nimi obchodzą.
- + Punktualne i należyte dostawy to oszczędność czasu, kosztów i nerwów.



Koncepcja logistyczna C+P

Jeśli podczas składania zamówienia nie określono żadnych specjalnych życzeń, obowiązują standardowe warunki dostawy. Dostarczamy **BEZPŁATNIE NA PARTER** na terenie Niemiec (za pierwszymi zamykanymi drzwiami budynku).

Wymagania ogólne

Zasadniczo dostawy ciężarówkami są realizowane wyłącznie w dni robocze (od poniedziałku do piątku) w godzinach od ok. 08:00 do ok. 17:00. Niezależnie od wybranej formy dostawy, należy uwzględnić minimalny termin realizacji.

Obowiązuje na terenie Republiki Federalnej Niemiec Wyspy, miasta i wsie niedostępne dla ruchu indywidualnego oraz centra miast i drogi zamknięte dla ruchu pojazdów ciężarowych są wyłączone.

Wysyłka paczek

Przedmioty, które można wysłać jako paczki, są profesjonalnie pakowane i fakturowane według korzystnych zryczałtowanych stawek za wysyłkę.

Dostawa przyjazna dla środowiska

Produkty dostarczane ciężarówką są zazwyczaj niepakowane.

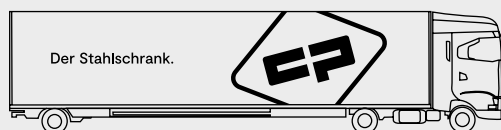
Uwaga dotycząca pakietów usługowych od B1 do M1

Windy, drzwi, przejścia, wysokości sufitów i ścieżki na miejscu dostawy muszą być wystarczająco duże i bezpieczne. Brak schodów spiralnych, marmurowych lub drewnianych.


Dostawa ciężarówką

Dostępny punkt rozładunku z dużą naczepą (18 m).
Możliwość parkowania w pobliżu.

Przykładowe rozmiary:



18 m



12 m



4 m

Standardowe warunki dostawy

Pakiet usługowy B1

Pakiet usługowy B2

Pakiet usługowy T1

Pakiet usługowy T2

Pakiet usługowy M1

Powiadomienie

Rodzaje terminów

Uwaga

Miejsce bez barier to miejsce, które byłoby dostępne dla osoby na wózku inwalidzkim bez pomocy.

Zakres usług

Dostawa ciężarówką na terenie Niemiec

BEZPŁATNA DOSTAWA NA PARTER:

Transport, rozładunek i dostawa za pierwszymi zamykanymi drzwiami budynku na parterze, bez barier.

B1: Dostawa bez barier

Dostawa bezpłatna do miejsca użytkowania, drogą transportową bez barier i tylko dla produktów o wadze do **99 kg**. **Transport w budynku** zwykłymi środkami do punktu użytkowania, **bez montażu, bez instalacji**.

Jak w przypadku B1, ale dodatkowa opłata za ciężkie produkty od 100 kg.

T1: Bezpłatna dostawa do miejsca użytkowania z transportem po schodach dla produktów **do 99 kg, bez montażu i instalacji**.

T2: Transport po schodach

możliwy dla produktów ważących więcej niż 100 kg. W celu przygotowania indywidualnej oferty potrzebujemy opisu trasy transportu: www.cp.de/twb

Usługi montażowe

Bezpłatna dostawa do miejsca użytkowania oraz montaż, ustawienie i instalacja w miejscu użytkowania, bez konfiguracji wyposażenia wewnętrznego. W celu przygotowania indywidualnej oferty potrzebujemy opisu trasy transportu: www.cp.de/twb

Powiadomienie o dostawie na ok. 1–3 dni przed planowaną datą dostawy bezpłatnie pocztą elektroniczną do odpowiedniej osoby kontaktowej.

Rodzaje terminów bez dopłaty:

Przybliżony tydzień dostawy – Przewidywana dostawa w ciągu jednego tygodnia kalendarzowego.

Stały tydzień dostawy – Wiążąca dostawa w określonym tygodniu.

Rodzaje terminów za dopłatą:

Od daty do daty, wiążąca dostawa w ciągu co najmniej 3 dni.

Ustalona data dzienna, wiążąca dostawa w określonym dniu dostawy, okno czasowe 08:00–17:00.

Cena

Wszystkie aktualne ceny, koszty pakowania i warunki dostawy do Niemiec i za granicę opisane są w sposób przejrzysty na naszej stronie internetowej:

www.cp.de/pl/uslugi/nasza-logistyka-bezpiecznie-przenos-stalowe-szafki/



Do logistyki →

Lider na rynku pod względem zabezpieczenia przed korozją, gwarancji jakości oraz ochrony środowiska

Produkty C+P są znane z wysokiej jakości od prawie 100 lat.

Ochrona środowiska jest kluczowym zagadnieniem w kontekście lakiernictwa w C+P. Polegamy na produktach lakierniczych wyprodukowanych w Niemczech. Nasi dostawcy farb posiadają certyfikaty EMAS, ISO 9001, ISO 14001, ISO 45001 oraz IATF. Pracujemy w sposób zrównoważony i używamy wyłącznie farb niezawierających LZO w wydajnych zakładach.


Dbamy o spełnianie życzeń kolorystycznych naszych klientów poprzez stałe kontrole jakości podczas procesu lakierowania. Oferujemy wysokiej jakości wypalane powłoki z odpornymi i przyjaznymi dla środowiska systemami zanurzeniowymi i proszkowymi zapewniającymi wysoką odporność na światło. Powłoka C+P zgodnie z paletą kolorów RAL. Jakość ta jest stale gwarantowana dzięki ciągłemu monitorowaniu zakładu i analizie kolorów zgodnie z paletą kolorów RAL 840-HR.



Najnowocześniejsze zakłady produkcyjne C+P



Lakierowanie zanurzeniowe w C+P



Lakierowanie proszkowe w C+P

Klasy zabezpieczenia przed korozją zgodnie z normą fabryczną C+P

Klasy zabezpieczenia przed korozją	Klasa I Obszary suche	Klasa II Obszary wilgotne
	Meble należy umieszczać w suchych i normalnie wentylowanych pomieszczeniach*	Meble umieszczone w pomieszczeniach o podwyższonej wilgotności powietrza
Wykonanie	Powlekana blacha stalowa	Elektrolitycznie galwanizowana i powlekana blacha stalowa
Powłoka	Wysokiej jakości wypalana powłoka	Wysokiej jakości wypalana powłoka
Zatwierdzone środki czyszczące	Oryginalny środek czyszczący C+P	Oryginalny środek czyszczący C+P
Gwarancja	10-letnia gwarancja na korozję	10-letnia gwarancja na korozję
Dopłaty	bez dopłaty, w standardzie C+P	patrz Katalog/www.cp.de/pl

* Jeśli szafy znajdują się w miejscach publicznych, w których należy spodziewać się zwiększonego narażenia na sól drogową w miesiącach zimowych, zaleca się stosowanie elektrolitycznie ocynkowanej blachy stalowej i podstawk pod buty.

Bez względu na klasę zabezpieczenia przed korozją wszelkie klasyfikacje mają zastosowanie tylko wtedy, gdy powierzchnia nie jest uszkodzona. Uwaga: Zabezpieczone przed korozją zamki do stosowania w przypadku obszarów wilgotnych można znaleźć na naszych stronach z wyposażeniem dodatkowym.



Środek czyszczący C+P

Zapewnia optymalne czyszczenie powierzchni szaf C+P.
Nr art. 99699-00000

- + czyści bez pozostałości i smug
- + do czyszczenia automatycznego i ręcznego
- + bezpiecznie i szybko usuwa kurz, odciski palców i niewielkie plamy oleju
- + łatwy i bezpieczny w obsłudze – gotowy do użycia
- + wyprodukowano w Niemczech

Stosowanie:

Rozpylić środek czyszczący na stalowe powierzchnie, a następnie przetrzeć miękką ściereczką lub miękkim papierem.

Karta charakterystyki produktu dostępna pod adresem www.cp.de/pl.



Gwarancja jakości C+P

Aby utrzymać nasze standardy jakości, a także stale je ulepszać, konieczne są ciągłe kontrole i serie testów. W naszym **wewnętrznym laboratorium** i wydzielonej komorze do testów testujemy nie tylko szczególne cechy produktu, ale cały produkt. Stosujemy najnowsze naukowe metody testów. Ważnym i stale przestrzeganym kryterium jest powierzchnia i zabezpieczenie przed korozją, szczególnie w przypadku naszych szaf metalowych.

W laboratorium testowym C+P regularnie stosuje się następujące metody testów

- + Obciążenie i obciążenie przęsta komponentów i szaf (do 4500 N)
- + Trwałość szuflad i wysuwanych półek przez co najmniej 50 000 cykli otwierania i zamykania
- + Test nadmiernego otwarcia drzwi (do 190° kąta otwarcia)
- + Trwałość połączeń konstrukcyjnych
- + Naprężenie zmęczeniowe i żywotność
- + Jakość powierzchni
- + Zachowanie szafek w trakcie osuszania

DIN 50021	Badanie odporności na słoną mgłę z testem dodatkowym zgodnie z DIN 53167
DIN 50017	Badanie kondensacji z testem dodatkowym zgodnie z DIN 53209
DIN 53151	Test cięcia poprzecznego
DIN 67530	Określenie wartości połysku
DIN 53153	Próba wciskania według Buchholza
DIN 5033	Pomiar koloru



Cena za butelkę z głowicą rozpylającą:
 Patrz cennik



Zawartość: 500 ml





Do referencji →

Nasze Referencje

Jako wiodący na rynku producent wyposażenia szatni i szafek, C + P jest nie tylko absolutnym profesjonalistą w projektowaniu wnętrz, ale także oferuje rozwiązania dla biur, archiwizacji, zazieleniania i klimatyzacji, a także wyposażenie magazynów i fabryk w swoim szerokim portfolio produktów. C + P jest dostawcą kompleksowych usług i towarzyszy swoim klientom od początkowego etapu planowania, poprzez dostawę i montaż, aż po obsługę posprzedażową, zapewniając w ten sposób zawsze płynny proces. Poniżej przedstawiamy tylko niektóre z naszych referencji.

Schneider GmbH & Co. KG



SCHNEIDER jest aktywnym na całym świecie producentem rozwiązań systemowych dla optyki okularowej i precyzyjnej. Główna siedziba firmy znajduje się we Fronhausen (Marburg), a pozostałe lokalizacje to USA, Brazylia, Hong Kong i Tajlandia.

Wysokiej jakości maszyny, innowacyjne technologie i sieciowe rozwiązania produkcyjne zapewniają sukces firmy i jej klientów. Fascynację innowacjami można odczuć zaraz po wejściu do budynku siedziby głównej.

Nowa siedziba firmy o powierzchni ponad 9500 m² wyposażona jest między innymi w najnowocześniejszą technologię klimatyzacji i ogrzewania, a także technologię komunikacyjną i medialną, nowoczesne sale demonstracyjne i szkoleniowe oraz ergonomicznie zoptymalizowane miejsca pracy.

Ludzie są sercem firmy, ich zaangażowanie to puls. Aby utrzymać entuzjazm dla innowacji, położono nacisk na środowisko pracy, które uwzględnia ich różnorodne potrzeby. Rezultatem jest wyjątkowy obiekt, który promuje dobre samopoczucie i tworzy przestrzeń dla pomysłów.

Biura zespołu są przestronne i rozległe, z widokiem na zewnątrz, a jednocześnie zapewniają prywatność dzięki rozmieszczeniu podwójnych stanowisk pracy. Meble – utrzymane w bieli, ale z czarnymi akcentami – podkreślają przyjazny efekt przestrzenny. Dzięki inteligentnej integracji technologii połączenia są łatwo dostępne i można je schludnie umieścić w korytku kablowym.





Przedsiębiorstwo

Koncepcja kolorystyczna



Wiele biur, w tym biura kierownictwa działu, oferuje możliwość spontanicznych spotkań poza miejscem pracy. Krótkie spotkania mogą odbywać się przy mobilnych stolikach bocznych. Można je również wykorzystać do szybkiego rozszerzenia powierzchni roboczych za pomocą elastycznych rozwiązań stojących/siedzących.

Szatnia i przebieralnia



Warsztat i zakład

Biuro i archiwum

Termy w Bukareszcie



Termy w Bukareszcie wyznaczają krajowe i międzynarodowe standardy. Wymagania inwestora dotyczące wysokiej jakości szatni, które miały odzwierciedlać wyjątkowość całego obiektu pod względem materiałów i funkcji, były odpowiednio wysokie.



Zastosowano wszechstronną stalową obudowę z serii Prefino, która sprytnie integruje całe okablowanie ze skośnymi dachami szafek.

Zdecydowano się na szklane drzwi, które nie mają widocznych okuć, a tym samym zapewniają całkowicie gładki i elegancki front zewnętrzny.

Szafy z zamykanymi schowkami Prefino optymalnie wykorzystują istniejącą powierzchnię podłogi szatni i umożliwiają idealne wykorzystanie pojemności użytkownika. W połączeniu z cokołem z naturalnego marmuru na miejscu, powstaje harmonijne zestawienie różnych komponentów i materiałów.

Podkreśla on elegancki wygląd wnętrza i jednocześnie służy jako praktyczna ławka.





Przebiegalnie o unoszącym się charakterze również doskonale wpisują się w koncepcję stylowych pomieszczeń.



Termy w Bukareszcie, zainspirowane termami w Erding w Niemczech, to jedno z największych źródeł termalnych w Europie. Na powierzchni 25 000 m² wybudowano centrum odnowy biologicznej w tropikalnym stylu.

Lokalizacja w samym centrum sprawia, że jest to popularny cel podróży zarówno mieszkańców kraju, jak i obcokrajowców. Termy oferują trzy światy tematyczne dla różnych potrzeb swoich gości. Goście mogą zrelaksować się w jacuzzi i basenach aromaterapeutycznych „The Palm”. Sześć saun, miejsca do opalania i strefy masażu zachęcają do relaksu w „Elysium”.

UCLA Wasserman Football Center

Szatnie i szafki dla zawodników, trenerów i personelu.



Nowo wybudowany Wasserman Football Center na Uniwersytecie Kalifornijskim w Los Angeles (UCLA) oferuje zawodnikom i trenerom nowoczesne środowisko treningowe o powierzchni 7000 m² z nieograniczonym dostępem do najnowszego sprzętu piłkarskiego.

W strefach przebieralni i szatni miały zostać wyprodukowane indywidualne rozwiązania do przechowywania dla zawodników, trenerów i personelu, które harmonijnie pasowałyby do koncepcji projektowej Centrum Piłkarskiego Wasserman.

Wymagania: Indywidualne rozwiązania przestrzeni magazynowej dla różnych grup użytkowników

Jako wiodący na rynku specjalista w zakresie wyposażenia szatni i szafek, firma C+P była w stanie przekonać klientów swoimi indywidualnymi rozwiązaniami. Zastosowano wysokiej jakości szafki i szafy z serii produktów Prefino, dostosowane do indywidualnych wymagań klienta.

Przyjemna atmosfera w szatni

Optymalnie dopasowane do potrzeb graczy, szafki piłkarskie mają nie tylko szczegóły techniczne, ale także spełniają wysokie standardy projektowe Wasserman Football Center. Harmonijny projekt szatni stworzył miejsce, w którym piłkarze chętnie przebywają, co pozytywnie wpływa na nastrój, wolę zwycięstwa i ducha sportu. Oprócz szafek, strefa przebieralni obejmuje przestronną strefę wypoczynkową, która funkcjonuje jako miejsce spotkań w celu komunikacji i regeneracji.

Szafki piłkarskie na ławeczce i lustrzanymi ścianami bocznymi

Zarówno korpus, jak i stelaż szaf są wykonane z trwałego i oszczędzającego zasoby materiału, jakim jest stal. Zaprojektowane zgodnie z wymaganiami klienta stelaże ze stali mogą przenosić duże obciążenia dynamiczne. Panele stelażu służą również jako wygodne siedzisko dla graczy. Lustrzane powierzchnie boczne obramowują uchylne drzwi szafek piłkarskich wykonane z białego, lekkiego materiału, które elegancko znikają w korpusie i zapewniają szybki dostęp do wnętrza szafki.



Spersonalizowane szafki dla każdego zawodnika drużyny piłkarskiej

Zgodnie ze spójną koncepcją kolorystyczną pokoi, na drzwiach można znaleźć odpowiednie numery graczy w kolorze niebieskim i złotym. Są one mocowane do drzwi za pomocą perforacji i w razie potrzeby można je szybko wymienić. Ponadto każda szafka posiada tabliczkę z imionami darczyńców i osób wspierających UCLA. Cztery przestronne szuflady i drążek na ubrania w każdej komorze oferują wystarczająco dużo miejsca na ubrania i buty.

Szafki osobiste z elektronicznym zamkiem bezpieczeństwa

Każdy gracz ma również dostęp do wysokiej jakości przegródki na kosztowności wyposażonej w elektroniczny zamek bezpieczeństwa do bezpiecznego przechowywania przedmiotów osobistych, takich jak smartfony lub biżuteria. Każdy schowek na cenne przedmioty jest naelektryzowany i wyposażony w port USB.

Przydział sprzętu gracza za pomocą szafki

Szafki przelotowe wykonane z cienkiego laminatu wysokociśnieniowego, również z wyfrezowanymi numerami, zawierają sprzęt osobisty zawodników. Mogą być ładowane czystą odzieżą i kaskami od tyłu przez centralne drzwi. Zawodnik wprowadza swój kod PIN za pomocą elektronicznego zamka i otwiera szafkę.

Przyjazne dla użytkownika rozwiązania do przechowywania dla trenerów i pracowników

Podobnie jak w przypadku szafek dla zawodników, wyposażenie szatni dla trenerów i personelu jest szczególnie wysokiej jakości i dostosowane do potrzeb użytkowników. Szafki dla trenerów zawierają trzy szuflady wykonane ze stali nierdzewnej z wysuwaną szufladą, przy czym górna szuflada pełni funkcję schowka na wartościowe przedmioty z zamkiem na kod PIN, jest naelektryzowana i zawiera port USB. Obszar szafek dla personelu jest wyposażony w szlachetny materiał HPL w kolorze czarnym. Drzwi mogą być otwierane za pomocą zamka z kodem PIN i posiadają frezowaną numerację



University of Oregon

Hatfield-Dowlin Complex, Oregon Football Performance Center.



Nowa siedziba drużyny futbolowej Oregon Ducks, University of Oregon, to wyjątkowy i przyszłościowy projekt, niepodobny do żadnego innego. Centrum wydajności piłkarskiej jest zgodne z holistyczną koncepcją, która łączy architekturę i wystrój wnętrz, aby idealnie dopasować się do potrzeb graczy. Fasada wykonana ze szkła, granitu i metalu jest jednocześnie lekka i wytrzymała. To, co wydaje się nieprzeniknione i tajemnicze z zewnątrz, jest zalane światłem i jasne od wewnątrz.

Go Ducks!

„Chcieliśmy mieć garderobę, która nigdy wcześniej nie istniała. C + P naprawdę udało się podnieść piłkę meczową i przekroczyć nasze oczekiwania”

(Randy Stegmeier, projektant wnętrz, Firma 151)




Wystrój wnętrza jest równie złożony

Dbałość o szczegóły odzwierciedla staranność, z jaką został zaplanowany. Jednocześnie nigdy nie zapomniano o faktycznym celu projektu: Dobro zawodników. Każdy aspekt ich codziennego życia, od nauczania i żywienia po opiekę medyczną i zajęcia rekreacyjne, został starannie przemyślany i wszystko zostało skoordynowane w najdrobniejszych szczegółach.



Luksusowy, wysoce wydajny i ergonomiczny sprzęt

Sprzęt jest luksusowy, ale jednocześnie bardzo wydajny i ergonomiczny. Cała koncepcja polega więc na przyciągnięciu najlepszych zawodników i poprowadzeniu drużyny Oregon Ducks do mistrzostwa College Football National Championships w przyszłości.



Sparkasse München



Ze SmartLockers od C + P do biura przyszłości

Miejsce, w którym można poczuć się dobrze. To pierwsza myśl, która przychodzi do głowy po wejściu do „Nowego Świata Pracy” w Sparkasse w Monachium. Na pilotażowej powierzchni 750 metrów kwadratowych w pawilonie wieży biurowej wdrożono wizję miejsca pracy przyszłości, a jednym z elementów tej przyszłości jest: SmartLocker od C + P. Stylowo komponują się one z pięknie stworzoną atmosferą w strefie wejściowej.

Po tym, jak w zeszłym roku C + P dostarczyło nowe szafki do szatni fitness do Sparkasse w Monachium, na początku roku pojawiło się zamówienie na 80 szafek SmartLocker firmy C + P dla „Nowego Świata Pracy”, informuje Key Account C + P André Reis.




w ramach pionierskiego projektu dostarczono 48 dużych i 32 mniejsze komory, które zostały ustawione w obszarze pilotażowym. Pod koniec maja 2022 r. nadszedł czas na przeniesienie się pierwszych 55 pracowników do nowej siedziby. Ponadto istnieje osiem próbnych miejsc pracy dla pracowników z innych działów.

Od tego czasu szafy SmartLocker z ich zmiennymi opcjami działania okazały się idealnym wsparciem dla biurowego świata przyszłości pod każdym względem. „Siła szaf SmartLocker leży przede wszystkim w ich zdecentralizowanej sterowalności i elastyczności” – podkreśla kierownik projektu Moritz Seger. „Tam, gdzie jest taka potrzeba, zostanie to uregulowane.”

Każdego ranka szafy SmartLocker są pierwszym, a każdego wieczoru ostatnim miejscem, przy którym zbierają się pracownicy. Pracownicy deponują w nim nie tylko swoje rzeczy osobiste, ale także klawiaturę, słuchawki, mysz i laptop, gdy opuszczają miejsce pracy. Przenoszenie się między biurem domowym a faktycznym biurem, a także praca w różnych miejscach w nowym świecie biurowym jest więc możliwa bez żadnych problemów.

„Możliwość otwarcia szafki dla kolegi nawet z biurka jest naprawdę praktyczna” – entuzjastycznie wyjaśnia Martina Seidel z działu zarządzania obiektami. Pracuje ona na stałe w obszarze pilotażowym od końca maja. Dla niej szafka bez klucza jest o wiele lepsza. Nowe otoczenie jest dla niej bardzo wygodne, podoba jej się również kolorystyka i koncepcja pokoju. „Można tu pracować znacznie ciszej i w większym skupieniu, a jednocześnie jest się bliżej kolegów” – relacjonuje pracownica, która sama korzysta z jednego z dużych szaf SmartLocker. Jest zadowolona, że duże schowki zostały wyposażone w dodatkową półkę, dzięki czemu może jeszcze lepiej wykorzystać objętość schowka.



Tak więc biuro przyszłości pojawiło się w teraźniejszości – wraz ze wszystkimi szansami i możliwościami. Obejmuje to również możliwość jeszcze bardziej elastycznego wykorzystania schowków w szafach. „Do tej pory każdy pracownik miał swój własny schowek” – wyjaśnia André Reis. „Jeśli w dłuższej perspektywie się to zmieni, liczba schowków może zostać zmniejszona o 10–15%.”

Możliwości oferowane przez Locker od C + P są dalekie od wyczerpania, zgadza się Florian Seidl: „Nie zbadaliśmy jeszcze tego dogłębnie w tak krótkim czasie. Wciąż jest tam duży potencjał.”





Do najpopularniejszych produktów →

Najpopularniejsze produkty

Produkty, które prezentujemy poniżej, wykraczają daleko poza nasze hasło przewodnie „Szafa metalowa”. Są one optymalnymi rozwiązaniami, które mają na celu sprostać długoterminowym trendom i rozwojowi.

Świat, w którym klucze nie mają już żadnego znaczenia? Schowek, który otwiera się dokładnie wtedy, kiedy jest taka potrzeba? Dzielenie przestrzeni bez ich rozdzielania? Projektowanie motywującego środowiska pracy zgodnie z zasadami „Biophilic Design”? Wszystko to jest możliwe – z C+P.

Odkryj innowacyjne rozwiązania, które już wielokrotnie sprawdzili się w praktyce.

Twoje drzwi do magicznie efektywnego czasu

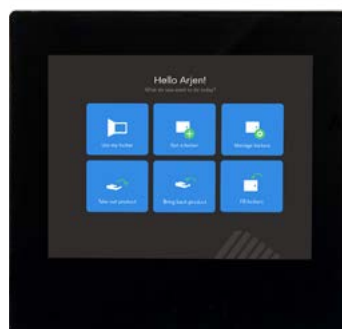

SmartLocker C + P.

Świat, w którym klucze nie mają żadnego znaczenia. Schowek, który otwiera się dokładnie wtedy, kiedy jest taka potrzeba. Przedmioty, które jutro pojawią się za innymi drzwiami niż wczoraj. To, co wydaje się być magią, jest – jak w przypadku każdego pokazu scenicznego – w rzeczywistości zaawansowaną technologią. Pod jednym względem sztuczki naszych SmartLocker różnią się jednak od typowych sztuczek magicznych. Nie są one przede wszystkim po to, by zadziwiać i bawić, ale aby przepływy pracy w Twojej firmie były bardziej inteligentne i wydajne. Dzięki temu zaoszczędzisz czas, przestrzeń i pieniądze. Dzięki temu wraz ze swoim zespołem będziesz mógł skoncentrować się na właściwych zadaniach. Dzięki temu szafy nie są już tylko pasywną przestrzenią do przechowywania, ale stają się prawdziwym atutem Twojej organizacji. Ale to może oznaczać też trochę zabawy, prawda? Kurtyna w górę dla nowego SmartLocker od C + P...



Korzyści w skrócie:

- + Redukcja kosztów: brak konieczności kupna osobnej szafki dla każdego pracownika
- + Wydajność: eliminacja dobrze znanych komplikacji związanych z zagubionymi kluczami itp.
- + Oszczędność czasu: koniec z kłopotliwymi i rozprasającymi sytuacjami przekazywania obowiązków
- + Źródło dochodu: dzięki schowkom i funkcji ich wynajmowania możesz zarobić dodatkowe pieniądze
- + Kompatybilność: SmartLocker od C+P można podłączyć do szerokiej gamy sieci
- + Indywidualność: możliwość elastycznej konfiguracji zgodnie z Twoimi wymaganiami dzięki systemowi modułowemu
- + Wygoda: szafy można ustawiać obok siebie, tworząc szafy ścienne
- + Użyteczność: dla przestrzeni społecznych, bezdotykowego przekazywania, poczty pracowniczej, jako miejsce spotkań itp.
- + Niezależność: nawet w przypadku awarii zasilania można nadal otworzyć drzwi
- + Kompleksowa obsługa: W C+P otrzymasz wszystko z jednego źródła: szafę, oprogramowanie, wsparcie



Ekran służy do otwierania przedziałów i dostarczania informacji o zawartości

Dzielenie przestrzeni bez ich rozdzielania

Ścianki działowe C + P.



C + P Monotop®

Szlachetna przejrzystość.

Dzięki przezroczystej i filigranowej konstrukcji naszego unikalnego systemu ścianek działowych C + P Monotop stworzysz przestronną przestrzeń dla najnowocześniejszej architektury biurowej. Ze wszystkimi zaletami systemu ruchomych ścianek działowych. C + P Monotop zachwyca doskonałym wzornictwem – zwłaszcza eleganckim połączeniem dwóch segmentów przeszklenia. Dla zasady połączenia nowej konstrukcji segmentowej wymagana jest tylko przestrzeń montażowa dostępna w szczelinie cienia o szerokości 6 mm. Dlatego szerokość czoła słupa dla konstrukcji przeszklonych wynosi tylko 28 mm!

Atrakcyjne rozwiązania typu room-in-room są bardzo popularne w nowoczesnych biurach. Na przykład jako „think tank” do skoncentrowanej pracy i konferencji lub jako samodzielne biuro z miejscami do konsultacji. Połączone koncepcje biurowe z indywidualnymi biurami i centralną strefą „rynku” również wymagają kreatywnych i zmiennych rozwiązań przestrzennych.

Dzięki C + P Monotop stworzysz idealną podstawę do pomyślnego wdrożenia tych obecnych struktur biurowych – i zachowasz elastyczność na przyszłość. Konstrukcja nie ma żadnych ograniczeń: klasyczne drzwi skrzydłowe czy raczej eleganckie drzwi przesuwne? Pełna przezroczystość, satynowe szkło, a nawet „matowe szkło za naciśnięciem przycisku” przy użyciu elektrycznie sterowanych ciekłych kryształów? Od klasycznego „think tanku” po zaawansowane technologicznie rozwiązanie pokojowe, C + P Monotop umożliwia wszystkie opcje.



Rozwiązania C + P Monotop room-in-room nie ograniczają się do systemów ściennych. Od sufitu napinanego z oświetleniem RGB po integrację technologii multimedialnej: Monotop pomyślał o wszystkim.



C + P Light

Nowoczesna architektura wykonana ze szkła.




Ruszty dylatacyjne, planowanie, akustyka i projektowanie – to wszystko tematy związane z systemami ścianek działowych. Aby móc pewnie poruszać się we wszystkich tych tematach, potrzebna jest przede wszystkim jedna rzecz – doświadczenie.

C + P produkuje ścianki działowe od ponad 40 lat. Zespół doświadczonych specjalistów ds. produktów zapewnia kompetentne doradztwo i planowanie.



Cechą charakterystyczną nowoczesnej architektury, a także wielu koncepcji biurowych, jest duża przejrzystość i otwartość projektowanych przestrzeni. C + P Light – tutaj jest to szkło i szkło – tworzy maksymalną przejrzystość.



Climate Office

Projektowanie przestrzeni zgodnie z Biophilic Design.



Climate Office – jako podejście do zasad projektowania biofilnego

Zgodnie z zasadami Biophilic Design, C + P opracowało serię „Climate Office” – holistyczne i zrównoważone rozwiązania meblowe do oczyszczania powietrza, zazieleniania, poprawienia klimatu i akustyki. Kluczowe kwestie to:

- + Optymalizacja klimatu w pomieszczeniu
- + Polepszenie samopoczucia ludzi

Poprawa samopoczucia i wydajności w miejscu pracy

W połączeniu z roślinami i wodą zrównoważone produkty wykonane z materiału oszczędzającego zasoby, jakim jest stal, zapewniają optymalne poczucie komfortu we wnętrzu. Zasady projektowania biofilnego mogą zdecydowanie przyczynić się do zwiększenia motywacji i zmniejszenia liczby zwolnień lekarskich.

Zalety:

- + Zdrowy poziom wilgotności
- + Poprawa funkcji poznawczych
- + Oczyszczone powietrze do oddychania

Ścianki roślinne C + P według indywidualnego projektu Realizacja różnych projektów klienta



Szukasz oryginalnego projektu na zazielenienie ścian? Skontaktuj się z nami! Możemy również zaprojektować ścianki roślinne według indywidualnego projektu, dostosowane do Twoich życzeń i potrzeb. Zainspiruj się zrealizowanymi już projektami naszych klientów.

^ **Technologia gorących kanałów GÜNTHER**
Ścianka roślinna przyciąga wzrok w oświetlonym budynku administracyjnym. Bezpośredni widok na ogród dodatkowo potęguje wrażenie przebywania na łonie natury.



^ **ROTH Energie**

Przyjdź i poczuj się swobodnie – jasna lada recepcyjna w połączeniu ze ściankami roślinnymi według indywidualnego projektu ma szczególnie zachęcający efekt. Nawet ekran za ladą, optymalnie zintegrowany ze ścianką roślinną, przyciąga wzrok.



<< **Sparkasse Biedenkopf**

Natura w środowisku zabudowanym – rośliny idealnie pasują do koncepcji nowoczesnego pokoju. Kształty, kolory i wnętrza tworzą kreatywną całość i nadają pomieszczeniu indywidualny charakter.





Do koncepcji
kolorystycznej →

Nowa koncepcja kolorystyczna C + P

Powtarzane od dziesięcioleci hasło „Poznaj kolory” sprawiło, że C + P wyrobiło sobie markę. W końcu lepsze jest wrogiem dobrego: Wraz z **nową koncepcją kolorystyczną** prezentujemy nie tylko aktualne i atrakcyjne odcienie kolorów dla każdego otoczenia, ale także niezwykle uproszczony **System wyceny kolorów**. System ten jednak nie będzie zbyt często potrzebny, ponieważ od teraz oferujemy 144 kolory i kombinacje kolorów **bez dodatkowych opłat**.

Dobór kolorów C+P i ich oddziaływanie

W życiu nie wszystko musi być szare! Na tej stronie przedstawiamy przykładowe doборы kolorów, które można zestawiać według własnego uznania z palety kolorów C+P. W zależności od potrzeb w pomieszczeniu można ich użyć do stworzenia eleganckiej, czystej, harmonijnej lub zbliżonej do natury atmosfery w pomieszczeniu.

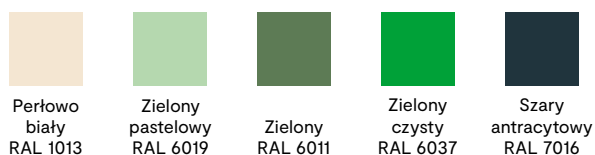
Już te nieliczne przykłady pokazują, że C+P wydobywa ze stali jej najpiękniejszą formę.



VIDAR
Naturalny



LUIN
Ożywczy



Innowacje kolorystyczne w nowoczesnej aranżacji wnętrz




VARM

Efekt ocieplający



AMON


Efekt wzmacniający



Koncepcja kolorystyczna

Grupa kolorów 0

Kolory korpusu i frontów bez dopłaty



Grupa kolorów 1

Korpusy za dopłatą / fronty bez dopłaty



Profesjonalne lakierowanie



Bez dopłaty!

Koncepcja kolorystyczna C + P przewiduje 144 kombinacje kolorów bez dodatkowych kosztów

W sytuacji, gdy korpus jest malowany farbą z grupy 0, wszystkie kolory frontów z koncepcji kolorystycznej są dostępne bez dopłaty.



Dużo koloru za niewielkie pieniądze.

W sytuacji, gdy korpus jest malowany farbą z grupy I, dopłata za kolor wynosi 15%.

W ten sposób można tworzyć ekscytujące światy kolorów bez nadmiernego obciążenia budżetu.



Kolory specjalne? Ależ proszę bardzo!

Oferujemy możliwość malowania wszystkimi kolorami RAL, również spoza koncepcji kolorystycznej C + P.

W tym przypadku dopłata za kolor wynosi 25% (minimalna wielkość zamówienia – 5 szaf).

Z zastrzeżeniem kontroli technicznej i dostępności.

Zachęcamy do kontaktu.

Ważne wskazówki:

Tabele kolorów stanowią jedynie orientacyjne wskazówki dotyczące przybliżonego wyglądu kolorów. Aby uzyskać dokładniejsze informacje o kolorach, należy zapoznać się z kartą kolorów RAL lub oryginalnymi wzorami. Odchylenia kolorystyczne są zastrzeżone i nie stanowią podstawy do reklamacji. Odpowiedzialność za błędy druku i wady prezentacji jest wykluczona. Wszystkie przedstawione wzory, kolory i powierzchnie są dostępne w ofercie standardowej. Na życzenie dostępne są inne wersje (np. do aranżacji wnętrz). System dopłat do kolorów na stronie 48/49 dotyczy wyłącznie mebli, w których korpus i fronty są powlekane w **jednym** kolorze. W przypadku innych wariantów (np. różne kolory frontów w jednej i tej samej szafie), prosimy o zapytanie w zależności od obiektu. **Należy pamiętać, że różne grupy produktów mają własną kolorystykę** i nie są powlekane zgodnie z koncepcją kolorystyczną C + P. Poszczególne produkty można zidentyfikować na podstawie informacji o kolorach na odpowiednich stronach katalogu. Podstawy są standardowo dostarczane w kolorze czarnoszarym. O ile nie określono inaczej dla danej serii produktów, półki, ramy do zawieszania itp. zawsze powlekamy w kolorze jasnoszarym. Półki ocynkowane nie są powlekane. Instytut RAL nie posiada jednolitego wzornika ani definicji koloru **RAL 9006 białe aluminium**, dlatego pomimo tego samego oznaczenia mogą wystąpić różnice kolorystyczne w porównaniu z innymi materiałami, wcześniejszymi partiami produkcyjnymi, różnymi procesami powlekania lub produktami innych firm.

Fronty pokryte dekiem C + P

- + Płyty HPL (High Pressure Laminate) są dostępne w klasycznej imitacji drewna lub w kolorach uniwersalnych.
- + Laminat HPL jest odporny na zarysowania, nieporowaty i zdobywa uznanie wysoką stabilnością.
- + Drzwi są w 100% odporne na wilgoć i mają doskonałe właściwości higieniczne!




Evolo PLUS
Korpus: RAL 7016 Szary antracytowy
Drzwi: Dąb Sereno



Evolo PLUS
Korpus: RAL 7016 Szary antracytowy
Drzwi: Świerk srebrny naturalny

Fronty pokryte dekiem z pełnym rdzeniem (HPL)

z czarnym obrzeżem z pełnym rdzeniem, 13 mm



Ważna uwaga:

W ramach jednego rodzaju płyty można wybrać wszystkie podane dekory bez dopłaty!

Dekor VK 741 – brzoza szara – jest podobny do koloru szarego jasnego.

Rdzeń płyty HPL jest zawsze czarny.



Dekory mebli biurowych C+P

Dekory drewnopodobne tworzą wyraźne akcenty. Czy to klasyczny klon, akacja, jasnoszary czy nowoczesny wygląd betonu lub diamentowej bieli. Dzięki nim biuro nabierze koloru.

Do wyboru są dekory DBS (płyta wiórowa powlekana bezpośrednio) dla odpowiednich serii szaf dostawnych i stołów oraz dekory HPL dla opcjonalnych płyt z pełnym rdzeniem w szafach metalowych Asisto.

Ważna uwaga:


W ramach jednego rodzaju płyty można wybrać wszystkie podane dekory bez dopłaty!

Dekor VK 741 – brzoza szara – jest podobny do koloru szarego jasnego.




Dekory (DBS)

z okleiną 25 mm



Synchroniczne płyty dekoracyjne (DBS)

z okleiną 25 mm, tylko do blatów stołów do pracy stojącej/siedzącej



Dekor synchroniczny


Czy to prawdziwe drewno, czy dekor?

Dekory synchroniczne Dąb jasny/ciemny zachwycają pod względem wizualnym i dotykowym. Struktura ich powierzchni przebiega synchronicznie do słoików, co daje wrażenie prawdziwego drewna. Dekory te nie tylko wyglądają jak prawdziwe drewno, ale też w dotyku sprawiają takie wrażenie!



Płyty z pełnym rdzeniem (HPL)

z czarnym obrzeżem z pełnym rdzeniem, 13 mm







Do produktów →

Szatnia i przebieralnia

C + P jest wiodącym producentem metalowych szaf ubraniowych. Podejmiemy każde wyzwanie dot. wyposażenia – C + P posiada odpowiednie rozwiązania dla każdego obszaru zastosowania!

Stosując innowacyjne rozwiązania, jak np. nowoczesna koncepcja wentylacyjna lub postępowe systemy zamykania, C + P stale wyznacza nowe kryteria.

Szatnia i przebieralnia



60

Szafy ubraniowe
Classic PLUS



98

Szafy ubraniowe
Evolu PLUS



192

Szafy z zamykanymi schowkami
Intro / Resisto



220

Ławki wolnostojące i ubraniowe
Ławki z możliwością układania
w stos, Basic i Comfort



166

Szafy ubraniowe
Cambio



186

Szafy ubraniowe
Prefino



232

Wieszaki ścienna i stojaki na ubrania,
otwarte szafy i schowki



242

Rozwiązania branżowe i specjalne

Zróznicowanie i praktyczność

Metalowe szafy ubraniowe.



Classic PLUS



Evoło PLUS

Klasyczna szafka w stylu przemysłowym

- + Kompletna seria z drzwiami stalowymi
- + Konstrukcja odporna na uszkodzenia zgodnie z klasą B normy DIN 4547-2
- + W serii dostępnych jest 661 modeli do wyboru
- + 2 szerokości przedziałów, 5 różnych wysokości schowków
- + Wzmocnione drzwi ze skrzelami wentylacyjnymi i dziurkowaną ramką na etykiety
- + Bezpieczny zamek kłódkowy (szafy schowkowe z drzwiami ciągłymi i zamkiem cylindrycznym)
- + Gładkie półki nadające się do czyszczenia

Do wyboru – stojące na podłodze, nóżkach, cokole lub na ławeczce

Progresja i ogromna wartość dodana

- + Szeroki wybór z drzwiami wykonanymi ze stali lub HPL
- + Szczególnie odporna na złamania konstrukcja zgodnie z klasą C według DIN 4547-2
- + W serii dostępnych jest 708 modeli do wyboru
- + Niwelacja w standardzie dla wszystkich typów podstawy
- + 2 szerokości przedziałów, 6 różnych wysokości schowków
- + Wzmocnione drzwi z designerskim wzorem otworów wentylacyjnych i dopasowaną ramą etykiety Comfort, opcjonalnie również z drzwiami pokrytymi dekiem
- + Bezpieczny zamek kłódkowy (szafy schowkowe z drzwiami ciągłymi i zamkiem cylindrycznym)
- + Ogranicznik kąta otwarcia drzwi 90° w standardzie
- + Różnorodne rozwiązania w zakresie projektowania wnętrza na każdą potrzebę

Do wyboru – stojące na podłodze, nóżkach, cokole lub na ławeczce, a także w innych wersjach, np. z fabrycznie zamontowanym schowkiem

	Wysokości szafy bez podstawy	Szerokości przedziału	Szafa wolnostojąca	Szafa na nóżkach (wys. + 100 mm)	Szafa na cokole (wys. + 100 mm)	Ławeczka	Schówek do przechowywania	Całkowicie ocynkowane zabezpieczenie przeciw korozji	Ochrona przed korozją dzięki ocynkowanym elementom
Classic PLUS	1530 1700 1850	250 300 400	●	●	●	●	—	—	●
Evoło PLUS	1530 1700 1850	300 400	●	●	●	●	●	—	●
Cambio	1850	300 400	—	●	●	●	—	●	—



Do produktów →

Cambio

Elegancja z drzwiami na zawiasach


- + Szeroki wybór z drzwiami wykonanymi ze stali (opcjonalnie dwuwarstwowe) lub HPL
- + Szczególnie odporna na złamania konstrukcja zgodnie z klasą C według DIN 4547-2
- + Korpus, cokół i drzwi metalowe elektrolitycznie ocynkowane w standardzie
- + Standardowa wentylacja według koncepcji SBL® (samowentylacja), opcjonalnie również z koncepcją ZBL (wentylacja wymuszona) i ZBLT (wentylacja wymuszona z osuszaczem)
- + Niwelacja w standardzie dla wszystkich typów podstawy
- + 2 szerokości przedziałów, 6 różnych wysokości schowków
- + Fronty wykonane ze stali (jednowarstwowe, opcjonalnie dwuwarstwowe i izolowane) lub opcjonalnie z płyt HPL z dekokiem drewnopodobnym dla jeszcze bardziej atrakcyjnego wyglądu
- + W każdych drzwiach zamek cylindryczny z 2 kluczami
- + Ogranicznik kąta otwarcia drzwi 90° w standardzie
- + Różnorodne rozwiązania w zakresie projektowania wnętrza na każdą potrzebę

Do wyboru na nóżkach lub cokole, a także z pojemnym schowkiem na buty lub ławeczką na życzenie

	Stalowe fronty	Fronty z dekoru drewnopodobnego	Zintegrowany ogranicznik kąta otwarcia drzwi	Standardowe wyposażenie	Komfortowe wyposażenie	Elektryfikacja	Możliwość ukrytego prowadzenia kabli (zamek/USB)	Klasa odporności na włamanie*	Rozwiązania SmartLocker
Classic PLUS	●	–	–	●	–	–	–	S	–
Evoło PLUS	●	●	●	●	●	●	●	C	●
Cambio	●	●	●	●	●	●	–	C	–



Rozwiązania projektowe Prefino → s. 186



Odkryj Smartlocker → s. 38



Systemy zamykania → s. 159

Wszechstronność × Bezpieczeństwo × Użyteczność

Nowy Classic PLUS.


Model ten udowadnia, że nawet klasyki można wymyślać na nowo, zamiast tylko podążać za falą retro. Jego poprzednik, C + P Classic, jest znany wielu osobom jako bezpieczny depozyt dla osobistych i cennych przedmiotów – na przykład w firmach, szkołach lub muzeach – i to się nie zmienia. Nowością jest jednak odświeżony design oraz różnorodność możliwych kombinacji i detali, z których niektóre są zauważalne od razu, a inne dopiero nieco później. Naszym zdaniem prawdziwa użyteczność wyraża się również w tym, że jest ona wielokrotnie testowana i dynamicznie dostosowywana do nowych warunków.



Klasyczne skrzela wentylacyjne z wytłoczonymi ramkami na etykiety



Nieskręcające się i wytrzymałe podwójne haki przesuwne ze specjalnym zawieszeniem, np. do wieszaków na ubrania lub ścianek działowych z możliwością doposażenia



Bezpieczny zamek obrotowy na kłódkę (obraca się, gdy jest zamknięty, a tym samym zapobiega otwarciu przez przekręcenie), w tym ochrona drzwi

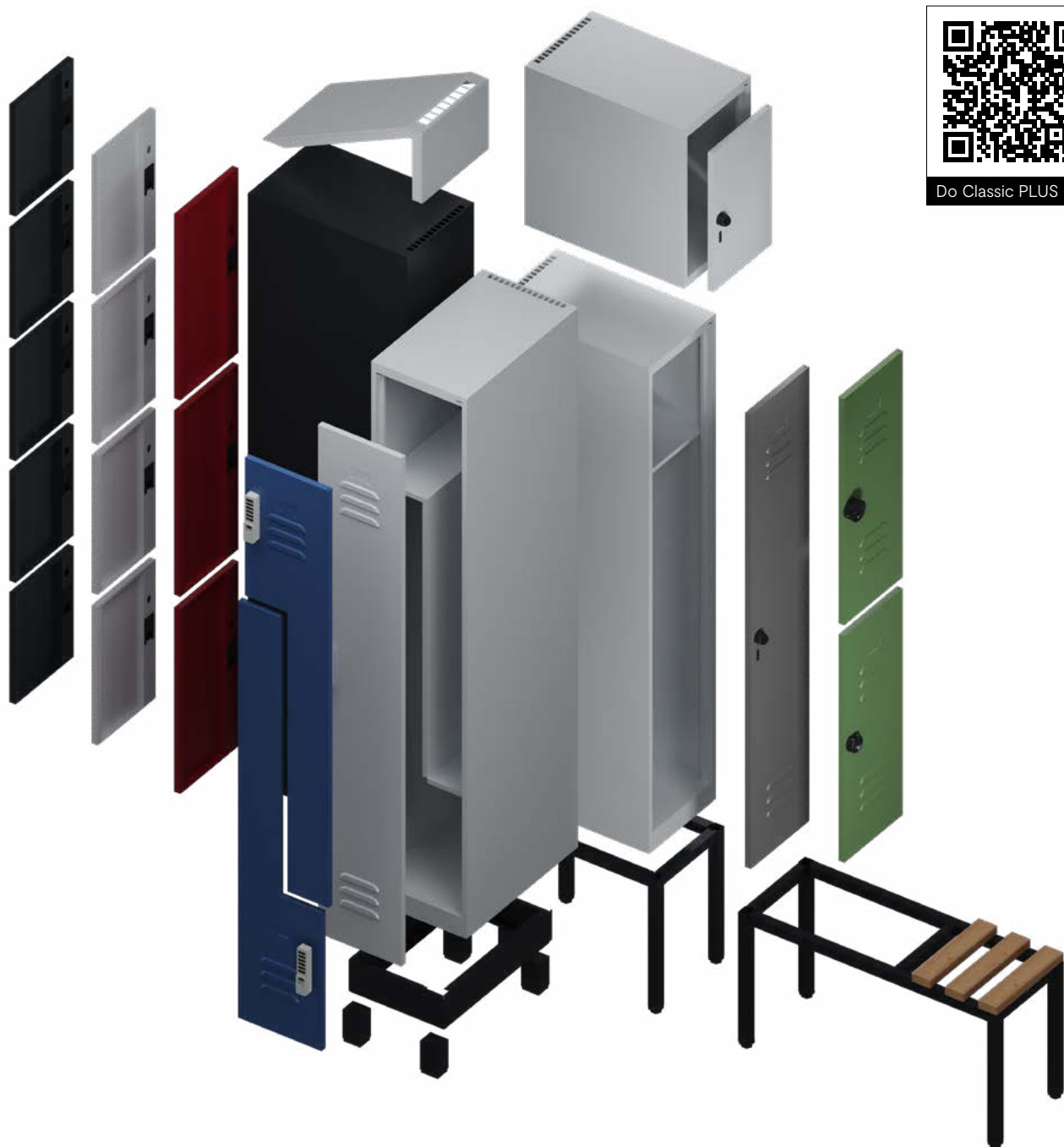


Bezpieczne argumenty

- + Solidna stalowa konstrukcja z wypalaną powłoką wysokiej jakości
- + Wieniec dolny i podstawa szafki są ogólnie ocynkowane w celu zwiększenia zabezpieczenia przed korozją
- + Konstrukcja odporna na uszkodzenia zgodnie z poziomem B normy DIN 4547
- + 2 szerokości przedziałów, 5 różnych wysokości schowków
- + Wzmocnione drzwi na zawiasach po prawej stronie z odbojnikami, skrzelami wentylacyjnymi i ramką na etykiety oraz bezpiecznym zamkiem obrotowym na kłódkę (szafki schowkowe z drzwiami ciągłymi i zamkiem cylindrycznym)
- + Szafy jednopoziomowe: Wewnątrz każdego przedziału 1 solidnie przyspawana półka, pod spodem solidny wieszak na ubrania z 3 odpornymi na skręcanie podwójnymi przesuwanymi haczykami (nośność na wieszak 40 kg, na podwójny haczyk 15 kg)
- + Dwupoziomowe szafy: Wewnątrz każdego przedziału 1 solidny drążek na ubrania z 3 odpornymi na skręcanie podwójnymi przesuwanymi haczykami
- + Gładkie półki nadające się do czyszczenia
- + Wąskie krawędzie boczne zapewniają jednolity wygląd w układzie szeregowym, bez powielania na połączeniach szafek
- + Dodatkowa wentylacja poprzez otwory wentylacyjne w podłodze i dachu przedziału, jako koncepcja samowentylacji poprzez konstruktywnie zoptymalizowany schemat przepływu

Do wyboru – stojące na podłodze, nóżkach, cokole lub na ławeczce

- + Nóżki wykonane z tworzywa sztucznego, cokół ze zwiększonym zabezpieczeniem antykorozyjnym, w kolorze jasnoszarym dla korpusu RAL 7035, w przeciwnym razie w kolorze czarnym szarym
- + Opcjonalna regulacja poziomu do montażu na podłodze, nóżkach lub cokółkach
- + Stelaż ławeczki o wysokości 420 mm wykonany z rury kwadratowej w kolorze czarno-szarym, z regulacją poziomu 10 mm, listwy siedziska bukowe 60 x 25 mm, zaokrąglone ze wszystkich stron, lakierowane bezbarwnie z naturalnymi różnicami kolorystycznymi
- + Wysokość siedziska 450 mm, głębokość siedziska 315 mm
- + Ławka i szafa oddzielnie dla łatwego samodzielnego montażu



Przedsiębiorstwo

Koncepcja kolorystyczna

Szatnia i przebieralnia

Warsztat i zakład

Biuro i archiwum



Szafy ubraniowe
→ s. 62



Szafy wielofunkcyjne
→ s. 74



Szafy dwupoziomowe
→ s. 76



Szafy schowkowe
→ s. 80



Szafy ubraniowe typu L
→ s. 88

Classic PLUS

Szafy ubraniowe z drzwiami ciągłymi.



Nr art. 080000-20



Nr art. 080010-20



Nr art. 080020-22

Wymiary i wersja

z bezpiecznym zamkiem obrotowym

Wymiary w świetle drzwi:

1749x240/340x477 (WxSxG)



wolnostojąca

Wysokość szafy: 1850

Głębokość szafy: 500

Przedziały

Szerokość szafy

Nr art.

Cena

1x300

300

080000-10

2x300

600

080000-20

3x300

900

080000-30

na nóżkach

Wysokość szafy: 1950

Głębokość szafy: 500

Wysokość nóżki: 100

Przedziały

Szerokość szafy

Nr art.

Cena

1x300

300

080010-10

2x300

600

080010-20

3x300

900

080010-30

na cokole

Wysokość szafy: 1950

Głębokość szafy: 500

Wysokość cokołu: 100

Przedziały

Szerokość szafy

Nr art.

Cena

1x300

300

080020-10

2x300

600

080020-20

3x300

900

080020-30

→ Kolor korpusu i drzwi

Koncepcja kolorystyczna → s. 48



Wąskie krawędzie boczne zapewniają jednolity wygląd w układzie szeregowym, bez powielania na połączeniach szafek



Przedziały	4 x 300	1 x 400	2 x 400	3 x 400
Szerokość szafy	1200	400	800	1200
Nr art.	080000-40	080000-12	080000-22	080000-32
Cena				

Przedziały	4 x 300	1 x 400	2 x 400	3 x 400
Szerokość szafy	1200	400	800	1200
Nr art.	080010-40	080010-12	080010-22	080010-32
Cena				

Przedziały	4 x 300	1 x 400	2 x 400	3 x 400
Szerokość szafy	1200	400	800	1200
Nr art.	080020-40	080020-12	080020-22	080020-32
Cena				

+ Wyposażenie dodatkowe (opcjonalnie)

Wybór → s. 94

Classic PLUS

Szafy ubraniowe ze ścianką działową.

Oszczędzające miejsce rozwiązanie do oddzielania odzieży wierzchniej od roboczej

Wewnątrz 1 solidnie przyspawana półka na komorę, stała stalowa przegroda poniżej i solidny drążek na ubrania z podwójnymi przesuwanymi haczykami.



Nr zam. 080000-22F



Nr zam. 080010-22F



Nr zam. 080020-22F

Wymiary i wersja

z bezpiecznym zamkiem obrotowym

Wymiary w świetle drzwi:
1749x340x477 (WxSxG)



wolnostojąca

Wysokość szafy: 1850
Głębokość szafy: 500

Przedziały	1x400	2x400	3x400
Szerokość szafy	400	800	1200
Nr art.	080000-12F	080000-22F	080000-32F
Cena			

na nóżkach

Wysokość szafy: 1950
Głębokość szafy: 500
Wysokość nóżki: 100

Przedziały	1x400	2x400	3x400
Szerokość szafy	400	800	1200
Nr art.	080010-12F	080010-22F	080010-32F
Cena			

na cokole

Wysokość szafy: 1950
Głębokość szafy: 500
Wysokość cokołu: 100

Przedziały	1x400	2x400	3x400
Szerokość szafy	400	800	1200
Nr art.	080020-12F	080020-22F	080020-32F
Cena			

→ Kolor korpusu i drzwi

Koncepcja kolorystyczna → s. 48



Nr zam. 0800507-22F

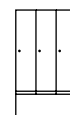
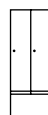


Nr zam. 0800507-32F

Wariant: Listwy siedziska z twardego drewna liściastego

Wymiary i wersja

Wysokość szafy: 2120
 Wysokość siedziska: 450
 Głębokość siedziska: 315
 Wymiary w świetle drzwi:
 1599x340x477 (WxSxG)



na ławeczce

Głębokość szafy
 łącznie z ławką: 815

Przedziały	1x400	2x400	3x400
Szerokość szafy	400	800	1200
Nr art.	0800507-12F	0800507-22F	0800507-32F
Cena			

Listwy siedziska dla modeli wymienionych powyżej wykonane standardowo z twardego drewna bukowego, zaokrąglone ze wszystkich stron, lakierowane bezbarwnie z naturalnymi różnicami kolorystycznymi. Standardowy kolor podstawy siedziska Czarny szary RAL 7021. Wysokość samego korpusu dla szaf na ławeczce lub stelażu: 1700 mm.

Szafa i ławka są dostarczane osobno, co ułatwia samodzielny montaż.



Inne warianty szafek ze ścianką działową (np. szerokość przedziału 300 mm, uniesiona ławeczka, plastikowe listwy do siedzenia i wiele innych) dostępne w standardzie – czekamy na Twoje zapytania.

+ Wyposażenie dodatkowe (opcjonalnie)

Wybór → s. 94

Classic PLUS

Szafy ubraniowe na ławeczce.

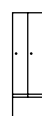
Listwy siedziska dla modeli wymienionych poniżej wykonane standardowo z twardego drewna bukowego, zaokrąglone ze wszystkich stron, lakierowane bezbarwnie z naturalnymi różnicami kolorystycznymi. Standardowy kolor podstawy siedziska Czarny szary RAL 7021. Czysta wysokość korpusu dla szaf na ławeczce lub stelażu: 1700 mm.

Szafa i ławka są dostarczane osobno, co ułatwia samodzielny montaż.

Wariant: Listwy siedziska z twardego drewna

Wymiary i wersja

Wysokość szafy: 2120
 Wysokość siedziska: 450
 Głębokość siedziska: 315
 Wymiary w świetle drzwi:
 1599x240/340x477 (WxSxG)



na ławeczce

Głębokość szafy
 łącznie z ławką: 815

Przedziały

Szerokość szafy

Nr art.

Cena

1x300

300

0800507-10

2x300

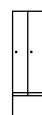
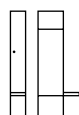
600

0800507-20

3x300

900

0800507-30



na uniesionej ławeczce

Głębokość szafy
 łącznie z ławką: 815

Przedziały

Szerokość szafy

Nr art.

Cena

1x300

300

0800407-10

2x300

600

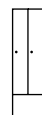
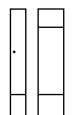
0800407-20

3x300

900

0800407-30

⚠ Konieczne śrubowe
 połączenie ścienne!



z wbudowanym stelażem

Głębokość szafy
 łącznie ze stelażem: 500

Przedziały

Szerokość szafy

Nr art.

Cena

1x300

300

0800307-10

2x300

600

0800307-20

3x300

900

0800307-30

Opcjonalnie

Wysokość w świetle
 nad półką na buty: 225

+ Nr art. Półka na buty

+ Doplata za półkę na buty

+ 08050-70110

+ 08050-70120

+ 08050-70130

→ Kolor korpusu i drzwi

Koncepcja kolorystyczna → s. 48

⚠ Na życzenie dostępne są również stelaże w kolorze RAL 7035 lub RAL 9016



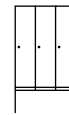
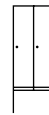

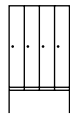
Nr art. 0800507-20



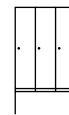
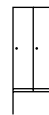
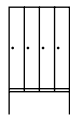
Nr art. 0800407-30



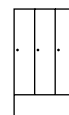
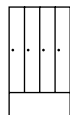
Nr art. 0800307-32
+ 08050-70132



Przedziały	4 x 300	1 x 400	2 x 400	3 x 400
Szerokość szafy	1200	400	800	1200
Nr art.	0800507-40	0800507-12	0800507-22	0800507-32
Cena				



Przedziały	4 x 300	1 x 400	2 x 400	3 x 400
Szerokość szafy	1200	400	800	1200
Nr art.	0800407-40	0800407-12	0800407-22	0800407-32
Cena				



Przedziały	4 x 300	1 x 400	2 x 400	3 x 400
Szerokość szafy	1200	400	800	1200
Nr art.	0800307-40	0800307-12	0800307-22	0800307-32
Cena				

+ Nr art. Półka na buty	+ 08050-70140	+ 08050-70112	+ 08050-70122	+ 08050-70132
+ Dopłata za półkę na buty				

+ Wyposażenie dodatkowe (opcjonalnie)

Wybór → s. 94

! Wszystkie wymiary w mm i wszystkie ceny w PLN

Classic PLUS

Szafy ubraniowe na ławeczce.

Listwy siedziska dla modeli wymienionych poniżej wykonane z tworzywa sztucznego z ocynkowanym rdzeniem stalowym dla najlepszej stabilności. Listwy siedziska z tworzywa sztucznego zapewniają dodatkową higienę i łatwość czyszczenia. Standardowy kolor podstawy siedziska Czarny szary RAL 7021. Szafa i ławka są dostarczane osobno, co ułatwia samodzielny montaż. Czysta wysokość korpusu dla szaf na ławeczce lub stelażu: 1700 mm.

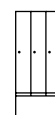
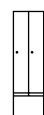
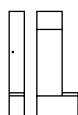


Nr art. 0800507-30 + 08530-7035

Wariant: Listwy siedziska z tworzywa sztucznego

Wymiary i wersja

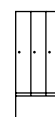
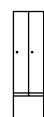
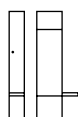
Wysokość szafy: 2120
 Wysokość siedziska: 450
 Głębokość siedziska: 315
 Wymiary w świetle drzwi:
 1599x240/340x477 (WxSxG)



na ławeczce

Głębokość szafy
 łącznie z ławką: 815

Przedziały	1x 300	2x 300	3x 300
Szerokość szafy	300	600	900
Nr art.	0800507-10 + 08510	0800507-20 + 08520	0800507-30 + 08530
Nr koloru Szary jasny	-7035		
Nr koloru Biały	-9016		
Nr koloru Czarny szary	-7021		
Cena			



na uniesionej ławeczce

Głębokość szafy
 łącznie z ławką: 815

Przedziały	1x 300	2x 300	3x 300
Szerokość szafy	300	600	900
Nr art.	0800407-10 + 08510	0800407-20 + 08520	0800407-30 + 08530
Nr koloru Szary jasny	-7035		
Nr koloru Biały	-9016		
Nr koloru Czarny szary	-7021		
Cena			

⚠ Konieczne śrubowe połączenie ścienne!

Opcjonalnie

Wysokość w świetle nad półką na buty: 225

Nr art. Półka na buty	+ 08050-70110	+ 08050-70120	+ 08050-70130
Dopłata za półkę na buty			

→ Kolor korpusu i drzwi

Koncepcja kolorystyczna → s. 48



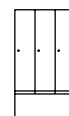
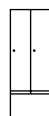
Nr art. 0800507-30 + 08530-9016



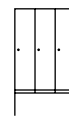
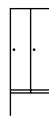
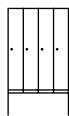
Nr art. 0800407-20 + 08520-7035



Nr art. 0800507-32 + 08532-7021 + 08050-70132



Przedziały	4 x 300	1x400	2 x 400	3 x 400
Szerokość szafy	1200	400	800	1200
Nr art.	0800507-40 + 08540	0800507-12 + 08512	0800507-22 + 08522	0800507-32 + 08532
Nr koloru Szary jasny	-7035			
Nr koloru Biały	-9016			
Nr koloru Czarny szary	-7021			
Cena				



Przedziały	4 x 300	1x400	2 x 400	3 x 400
Szerokość szafy	1200	400	800	1200
Nr art.	0800407-40 + 08540	0800407-12 + 08512	0800407-22 + 08522	0800407-32 + 08532
Nr koloru Szary jasny	-7035			
Nr koloru Biały	-9016			
Nr koloru Czarny szary	-7021			
Cena				

+ Nr art. Półka na buty	+ 08050-70140	+ 08050-70112	+ 08050-70122	+ 08050-70132
+ Dopłata za półkę na buty				

+ Wyposażenie dodatkowe (opcjonalnie)

Wybór → s. 94

! Wszystkie wymiary w mm i wszystkie ceny w PLN

Classic PLUS

Szafy ubraniowe z drzwiami zamykanymi do siebie.

do wspólnego zamykania dwóch przedziałów do użytku przez jedną osobę, np. do oddzielnego przechowywania **odzieży wierzchniej i roboczej**. Listwy siedziska standardowo wykonane z twardego drewna bukowego, o profilu ok. 60 x 25 mm, zaokrąglone ze wszystkich stron, lakierowane bezbarwnie z naturalnymi różnicami kolorystycznymi. Listwy siedziska z tworzywa sztucznego dostępne bez dodatkowych opłat. Standardowy kolor stelażów ławeczki: Czarny szary RAL 7021. Czysta wysokość korpusu dla szaf na ławeczce lub stelażu: 1700 mm. Szafa i ławka są dostarczane osobno, co ułatwia samodzielny montaż.

Wymiary i wersja

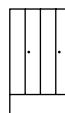
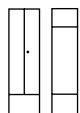
z bezpiecznym zamkiem obrotowym
Wymiary w świetle drzwi:
1749x240/340x477 (WxSxG)
Ze stelażem: 1599x240/340x477 (WxSxG)



wolnostojąca	Przedziały	2 x 300	4 x 300	2 x 400
	dla osób	1	2	1
	Szerokość szafy	600	1200	800
	Nr art.	080002-20	080002-40	080002-22
	Cena			

na nóżkach	Przedziały	2 x 300	4 x 300	2 x 400
	dla osób	1	2	1
	Szerokość szafy	600	1200	800
	Nr art.	080012-20	080012-40	080012-22
	Cena			

na cokole	Przedziały	2 x 300	4 x 300	2 x 400
	dla osób	1	2	1
	Szerokość szafy	600	1200	800
	Nr art.	080022-20	080022-40	080022-22
	Cena			



z wbudowanym stelażem	Przedziały	2 x 300	4 x 300	2 x 400
	dla osób	1	2	1
	Szerokość szafy	600	1200	800
	Nr art.	0800327-20	0800327-40	0800327-22
	Cena			

Opcjonalnie	Nr art. Półka na buty	+ 08050-70120	+ 08050-70140	+ 08050-70122
	Dopłata za półkę na buty			

Wysokość w świetle nad półką na buty: 225

Kolor korpusu i drzwi

Koncepcja kolorystyczna → s. 48



Nr art. 080002-20



Nr art. 080022-22



Nr art. 0800527-20



Nr art. 0800327-40
+ 08050-70140

Wariant: Listwy siedziska z twardego drewna liściastego

Wymiary i wersja

Wysokość szafy: 2120
Wysokość siedziska: 450
Głębokość siedziska: 315
Wymiary w świetle drzwi:
1599x240/340x477 (WxSxG)



na ławeczce

Głębokość szafy
łącznie z ławką: 815

Przedziały	2 x 300	4 x 300	2 x 400
dla osób	1	2	1
Szerokość szafy	600	1200	800
Nr art.	0800527-20	0800527-40	0800527-22
Cena			



na uniesionej ławeczce

Głębokość szafy
łącznie z ławką: 815

Przedziały	2 x 300	4 x 300	2 x 400
dla osób	1	2	1
Szerokość szafy	600	1200	800
Nr art.	0800427-20	0800427-40	0800427-22
Cena			

⚠ Konieczne śrubowe
połączenie ścienne!

Opcjonalnie

Wysokość w świetle
nad półką na buty: 225

+ Nr art. Półka na buty	+ 08050-70120	+ 08050-70140	+ 08050-70122
+ Dopłata za półkę na buty			

+ Wyposażenie dodatkowe (opcjonalnie)

Wybór → s. 94



Nr art. 0800527-20
+ 08520-7035



Nr art. 0800527-20
+ 08520-9016



Nr art. 0800427-20
+ 08520-7035

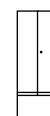
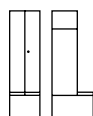


Nr art. 0800527-22
+ 08522-7021
+ 08050-70122

Wariant: Listwy siedziska z tworzywa sztucznego

Wymiary i wersja

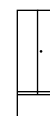
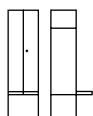
Wysokość szafy: 2120
Wysokość siedziska: 450
Głębokość siedziska: 315
Wymiary w świetle drzwi:
1599x240/340x477 (WxSxG)



na ławeczce

Głębokość szafy
łącznie z ławką: 815

Przedziały dla osób	2x300	4x300	2x400
Szerokość szafy	600	1200	800
Nr art.	0800527-20 + 08520	0800527-40 + 08540	0800527-22 + 08522
Nr koloru Szary jasny	-7035		
Nr koloru Biały	-9016		
Nr koloru Czarny szary	-7021		
Cena			



na uniesionej ławeczce

Głębokość szafy
łącznie z ławką: 815

Przedziały dla osób	2x300	4x300	2x400
Szerokość szafy	600	1200	800
Nr art.	0800427-20 + 08520	0800427-40 + 08540	0800427-22 + 08522
Nr koloru Szary jasny	-7035		
Nr koloru Biały	-9016		
Nr koloru Czarny szary	-7021		
Cena			

⚠ Konieczne śrubowe połączenie ścienne!

Opcjonalnie

Wysokość w świetle nad półką na buty: 225

+ Nr art. Półka na buty	+ 08050-70120	+ 08050-70140	+ 08050-70122
+ Dopłata za półkę na buty			

→ Kolor korpusu i drzwi

Koncepcja kolorystyczna → s. 48

+ Wyposażenie dodatkowe (opcjonalnie)

Wybór → s. 94

⚠ Wszystkie wymiary w mm i wszystkie ceny w PLN. Stelaże dostępne również w kolorze RAL 7035 lub RAL 9016 na zamówienie.



Pracownicy, których ubranie narażone jest na zabrudzenia lub nieprzyjemne zapachy, potrzebują do dyspozycji szafy z podziałem na odzież czystą i brudną. Classic PLUS spełnia ten wymóg dyrektywy w sprawie miejsca pracy w wysoce profesjonalny sposób.

Przedsiębiorstwo

Koncepcja kolorystyczna

Szatnia i przebieralnia

Warsztat i zakład

Biuro i archiwum

Classic PLUS

Szafy wielofunkcyjne.

Drzwi zamykane do siebie za pomocą zamek obrotowy na kłódkę, półki solidnie zespane.



Nr art. 080600-20



Nr art. 080100-02

Wymiary i wersja

z bezpiecznym zamkiem obrotowym
Wymiary w świetle drzwi:
1749x240/340x477 (WxSxG)



wolnostojąca

Wysokość szafy: 1850
Głębokość szafy: 500

Wariant

Szafa na bieliznę 4 półki po lewej stronie, półka po prawej stronie z solidną szyną do szafy wykonaną z owalnego profilu i 3 odpornymi na przekręcenie przesuwanymi haczykami

Szafka na środki czystości skrócona ścianka działowa, 4 przedziały po lewej stronie, stabilny drążek wykonany z owalnego profilu z 3 odpornymi na skręcanie przesuwanymi hakami po prawej stronie.

Przedziały

2 x 300

2 x 400

2 x 300

2 x 400

Szerokość szafy

600

800

600

800

Nr art.

080600-20

080600-22

080100-00

080100-02

Cena

na nóżkach

Wysokość szafy: 1950
Głębokość szafy: 500
Wysokość nóżki: 100

Wariant

Szafa na bieliznę po lewej 4 schowki, po prawej półka z solidnym drążkiem ubraniowym wykonanym z owalnego profilu i 3 odpornymi na skręcanie przesuwanymi haczykami

Szafka na środki czystości skrócona ścianka działowa, 4 przedziały po lewej stronie, stabilny drążek wykonany z owalnego profilu z 3 odpornymi na skręcanie przesuwanymi hakami po prawej stronie.

Przedziały

2 x 300

2 x 400

2 x 300

2 x 400

Szerokość szafy

600

800

600

800

Nr art.

080610-20

080610-22

080110-00

080110-02

Cena

na cokole

Wysokość szafy: 1950
Głębokość szafy: 500
Wysokość cokołu: 100

Wariant

Szafa do przechowywania odzieży po lewej 4 schowki, po prawej półka z solidnym drążkiem ubraniowym wykonanym z owalnego profilu i 3 odpornymi na skręcanie przesuwanymi haczykami

Szafka na środki czystości skrócona ścianka działowa, 4 przedziały po lewej stronie, stabilny drążek wykonany z owalnego profilu z 3 odpornymi na skręcanie przesuwanymi hakami po prawej stronie.

Przedziały

2 x 300

2 x 400

2 x 300

2 x 400

Szerokość szafy

600

800

600

800

Nr art.

080620-20

080620-22

080120-00

080120-02

Cena

→ Kolor korpusu i drzwi

Koncepcja kolorystyczna → s. 48



Nr zam. 080000-20B



Nr zam. 080002-22B

Drzwi z obrotowym zamkiem kłódkowym,
półki solidnie przyspawane.



Wariant	Szafa na bieliznę z indywidualnie zamykanymi drzwiami (zawiasy po prawej stronie) każdy przedział z 4 półkami		Szafa na bieliznę z drzwiami zamykanymi do siebie (wspólny zamek), każdy przedział z 4 półkami	
Przedziały	2 x 300	2 x 400	2 x 300	2 x 400
Szerokość szafy	600	800	600	800
Nr art.	080000-20B	080000-22B	080002-20B	080002-22B
Cena				

Wariant	Szafa na bieliznę z indywidualnie zamykanymi drzwiami (zawiasy po prawej stronie) każdy przedział z 4 półkami		Szafa na bieliznę z drzwiami zamykanymi do siebie (wspólny zamek) każdy przedział z 4 półkami	
Przedziały	2 x 300	2 x 400	2 x 300	2 x 400
Szerokość szafy	600	800	600	800
Nr art.	080010-20B	080010-22B	080012-20B	080012-22B
Cena				

Wariant	Szafa na bieliznę z indywidualnie zamykanymi drzwiami (zawiasy po prawej stronie) każdy przedział z 4 półkami		Szafa na bieliznę z drzwiami zamykanymi do siebie (wspólny zamek) każdy przedział z 4 półkami	
Przedziały	2 x 300	2 x 400	2 x 300	2 x 400
Szerokość szafy	600	800	600	800
Nr art.	080020-20B	080020-22B	080022-20B	080022-22B
Cena				

⊕ **Wyposażenie dodatkowe (opcjonalnie)**

Wybór → s. 94

Classic PLUS

Dwupoziomowe szafy.

Szafy ubraniowe, dwupoziomowe, 2 przedziały w segmencie, 1 drzwi na przedział, solidny drążek na ubrania wykonany z owalnego profilu i 3 odporne na skręcanie przesuwne haczyki, drzwi na górze i na dole z otworami wentylacyjnymi, dziurkowana ramka na etykiety i obrotowy zamek ryglowy na kłódkę. Listwy siedziska standardowo wykonane z twardego drewna bukowego, o profilu ok. 60 x 25 mm, zaokrąglone ze wszystkich stron, lakierowane bezbarwnie z naturalnymi różnicami kolorystycznymi. Listwy siedziska z tworzywa sztucznego dostępne bez dodatkowych opłat. Standardowy kolor stelażów ławeczki: Czarny szary RAL 7021. Czysta wysokość korpusu dla szaf na ławeczce lub stelażu: 1700 mm.



Nr art. 080300-20



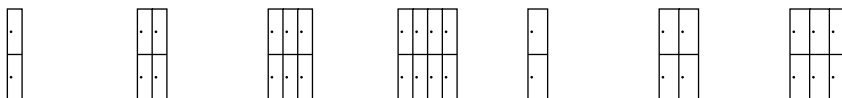
Nr art. 080310-20



Nr art. 080320-22

Wymiary i wersja

z bezpiecznym zamkiem obrotowym
Wymiary w świetle drzwi:
854 x 240/340 x 477 (W x S x G)



wolnostojąca

Wysokość szafy: 1850
Głębokość szafy: 500

Przedziały	1x 300	2x 300	3x 300	4x 300	1x 400	2x 400	3x 400
Szerokość szafy	300	600	900	1200	400	800	1200
Nr art.	080300-10	080300-20	080300-30	080300-40	080300-12	080300-22	080300-32
Cena							

na nóżkach

Wysokość szafy: 1950
Głębokość szafy: 500
Wysokość nóżki: 100

Przedziały	1x 300	2x 300	3x 300	4x 300	1x 400	2x 400	3x 400
Szerokość szafy	300	600	900	1200	400	800	1200
Nr art.	080310-10	080310-20	080310-30	080310-40	080310-12	080310-22	080310-32
Cena							

na cokole

Wysokość szafy: 1950
Głębokość szafy: 500
Wysokość cokołu: 100

Przedziały	1x 300	2x 300	3x 300	4x 300	1x 400	2x 400	3x 400
Szerokość szafy	300	600	900	1200	400	800	1200
Nr art.	080320-10	080320-20	080320-30	080320-40	080320-12	080320-22	080320-32
Cena							

→ Kolor korpusu i drzwi

Koncepcja kolorystyczna → s. 48



Nr art. 0803507-20



Nr art. 0803407-30

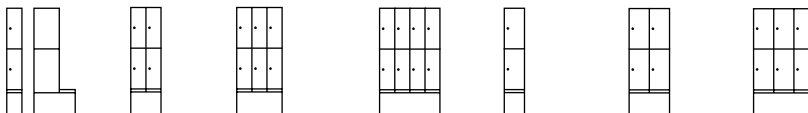


Nr art. 0803307-32

Wariant: Listwy siedziska z twardego drewna

Wymiary i wersja

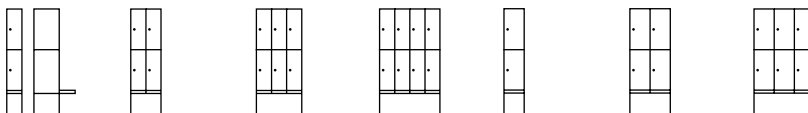
Wysokość szafy: 2120
 Wysokość siedziska: 450
 Głębokość siedziska: 315
 Wymiary w świetle drzwi:
 779x240/340x477 (WxSxG)



na ławeczce

Głębokość szafy
 łącznie z ławką: 815

Przedziały	1x300	2x300	3x300	4x300	1x400	2x400	3x400
Szerokość szafy	300	600	900	1200	400	800	1200
Nr art.	0803507-10	0803507-20	0803507-30	0803507-40	0803507-12	0803507-22	0803507-32
Cena							

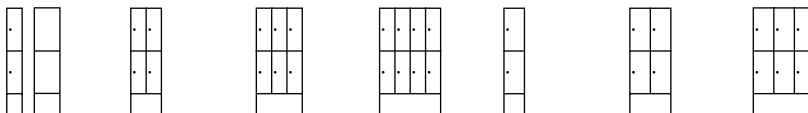


na uniesionej ławeczce

Głębokość szafy
 łącznie z ławką: 815

Przedziały	1x300	2x300	3x300	4x300	1x400	2x400	3x400
Szerokość szafy	300	600	900	1200	400	800	1200
Nr art.	0803407-10	0803407-20	0803407-30	0803407-40	0803407-12	0803407-22	0803407-32
Cena							

⚠ Konieczne śrubowe połączenie ściennie!



zlicowane z ramą nośną

Wysokość szafy: 2120
 Wysokość stelażu: 420
 Głębokość szafy
 łącznie ze stelażem: 500

Przedziały	1x300	2x300	3x300	4x300	1x400	2x400	3x400
Szerokość szafy	300	600	900	1200	400	800	1200
Nr art.	0803307-10	0803307-20	0803307-30	0803307-40	0803307-12	0803307-22	0803307-32
Cena							

Opcjonalnie

Wysokość w świetle nad półką na buty: 225

⊕ Nr art. Półka na buty	+ 08050-70110	+ 08050-70120	+ 08050-70130	+ 08050-70140	+ 08050-70112	+ 08050-70122	+ 08050-70132
⊕ Dopłata Półka na buty							

⊕ Wyposażenie dodatkowe (opcjonalnie)

Wybór → s. 94



Nr art. 0803507-20
+ 08520-7035



Nr art. 0803407-30
+ 08530-7021

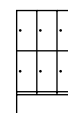
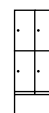

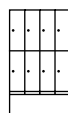
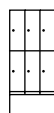
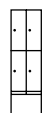
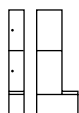


Nr art. 0803407-32
+ 08532-9016

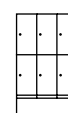
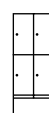

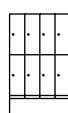
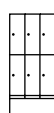
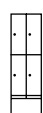
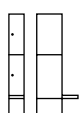
Wariant: Listwy siedziska z tworzywa sztucznego

Wymiary i wersja

Wysokość szafy: 2120
Wysokość siedziska: 450
Głębokość siedziska: 315
Wymiary w świetle drzwi:
779x240/340x477 (WxSxG)



na ławeczce	Przedziały	1x300	2x300	3x300	4x300	1x400	2x400	3x400
Głębokość szafy włącznie z ławką: 815	Szerokość szafy	300	600	900	1200	400	800	1200
	Nr art.	0803507-10 + 08510	0803507-20 + 08520	0803507-30 + 08530	0803507-40 + 08540	0803507-12 + 08512	0803507-22 + 08522	0803507-32 + 08532
	Nr koloru Szary jasny	-7035						
	Nr koloru Biały	-9016						
	Nr koloru Czarny szary	-7021						
	Cena							



na uniesionej ławeczce	Przedziały	1x300	2x300	3x300	4x300	1x400	2x400	3x400
Głębokość szafy łącznie z ławką: 815	Szerokość szafy	300	600	900	1200	400	800	1200
	Nr art.	0803407-10 + 08510	0803407-20 + 08520	0803407-30 + 08530	0803407-40 + 08540	0803407-12 + 08512	0803407-22 + 08522	0803407-32 + 08532
	Nr koloru Szary jasny	-7035						
	Nr koloru Biały	-9016						
	Nr koloru Czarny szary	-7021						
	Cena							

⚠ Konieczne śrubowe połączenie ścienne!

Opcjonalnie (+) Nr art. Półka na buty + 08050-70110 + 08050-70120 + 08050-70130 + 08050-70140 + 08050-70112 + 08050-70122 + 08050-70132

Wysokość w świetle nad półką na buty: 225 (+) Dopłata za półkę na buty

→ Kolor korpusu i drzwi

Koncepcja kolorystyczna → s. 48

(+) Wyposażenie dodatkowe (opcjonalnie)

Wybór → s. 94

⚠ Wszystkie wymiary w mm i wszystkie ceny w PLN. Stelaże dostępne również w kolorze RAL 7035 lub RAL 9016 na zamówienie.



Przedsiębiorstwo

Koncepcja kolorystyczna

Szatnia i przebieralnia

Warsztat i zakład

Biuro i archiwum

Classic PLUS

Szafy schowkowe.

Drzwi jednowarstwowe gładkie, bez otworów wentylacyjnych i bez ramki na etykietę (w razie potrzeby należy zamówić dodatkową ramkę na etykietę z tworzywa sztucznego).

Przedział o szer. 400 mm mieści również standardowe kaski motorowe. Każde drzwi z zamkiem cylindrycznym i dwoma kluczami. Półki i schowki dostarczane są w kolorze korpusu. W przypadku publicznie dostępnych schowków zalecamy stosowanie ograniczników kąta otwarcia drzwi.



Inne systemy zamykania → s. 160



Nr art. 080000-203

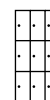
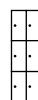


Nr art. 080010-223

Wariant: 3 schowki w segmencie

Wymiary i wersja

z zamkiem cylindrycznym i dwoma kluczami
Wymiary schowka w świetle drzwi:
562 x 240/340 x 477 (W x S x G)



wolnostojąca

Wysokość szafy: 1850
Głębokość szafy: 500

Przedziały	1x 300	2x 300	3x 300
Schowki	3	6	9
Szerokość szafy	300	600	900
Nr art.	080000-103	080000-203	080000-303
Cena			

na nóżkach

Wysokość szafy: 1950
Głębokość szafy: 500
Wysokość nóżki: 100

Przedziały	1x 300	2x 300	3x 300
Schowki	3	6	9
Szerokość szafy	300	600	900
Nr art.	080010-103	080010-203	080010-303
Cena			

na cokole

Wysokość szafy: 1950
Głębokość szafy: 500
Wysokość cokołu: 100

Przedziały	1x 300	2x 300	3x 300
Schowki	3	6	9
Szerokość szafy	300	600	900
Nr art.	080020-103	080020-203	080020-303
Cena			

→ Kolor korpusu i drzwi

Koncepcja kolorystyczna → s. 48



Nr art. 080020-203



Nr art. 080020-323



Przedziały	4 x 300	1x400	2x400	3x400
Schowki	12	3	6	9
Szerokość szafy	1200	400	800	1200
Nr art.	080000-403	080000-123	080000-223	080000-323
Cena				

Przedziały	4 x 300	1x400	2x400	3x400
Schowki	12	3	6	9
Szerokość szafy	1200	400	800	1200
Nr art.	080010-403	080010-123	080010-223	080010-323
Cena				

Przedziały	4 x 300	1x400	2x400	3x400
Schowki	12	3	6	9
Szerokość szafy	1200	400	800	1200
Nr art.	080020-403	080020-123	080020-223	080020-323
Cena				

(+) Wyposażenie dodatkowe (opcjonalnie)

Wybór → s. 94

(!) Wszystkie wymiary w mm i wszystkie ceny w PLN

Classic PLUS

Szafy schowkowe.

Drzwi jednowarstwowe gładkie, bez otworów wentylacyjnych i bez ramki na etykietę (w razie potrzeby należy zamówić dodatkową ramkę na etykietę z tworzywa sztucznego).

Przedział o szer. 400 mm mieści również standardowe kaski motorowe. Każde drzwi z zamkiem cylindrycznym i dwoma kluczami. Półki i schowki dostarczane są w kolorze korpusu. W przypadku publicznie dostępnych schowków zalecamy stosowanie ograniczników kąta otwarcia drzwi.



Inne systemy zamykania → s. 160



Nr art. 080000-204



Nr art. 080010-224

Wariant: 4 schowki w segmencie

Wymiary i wersja

z zamkiem cylindrycznym i dwoma kluczami
Wymiary schowka w świetle drzwi:
415x240/340x477 (WxSxG)



wolnostojąca

Wysokość szafy: 1850
Głębokość szafy: 500

Przedziały	1x 300	2x 300	3x 300
Schowki	4	8	12
Szerokość szafy	300	600	900
Nr art.	080000-104	080000-204	080000-304
Cena			

na nóżkach

Wysokość szafy: 1950
Głębokość szafy: 500
Wysokość nóżki: 100

Przedziały	1x 300	2x 300	3x 300
Schowki	4	8	12
Szerokość szafy	300	600	900
Nr art.	080010-104	080010-204	080010-304
Cena			

na cokole

Wysokość szafy: 1950
Głębokość szafy: 500
Wysokość cokołu: 100

Przedziały	1x 300	2x 300	3x 300
Schowki	4	8	12
Szerokość szafy	300	600	900
Nr art.	080020-104	080020-204	080020-304
Cena			

→ Kolor korpusu i drzwi



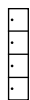

Koncepcja kolorystyczna → s. 48



Nr art. 080020-204



Nr art. 080020-324



Przedziały	4 x 300	1 x 400	2 x 400	3 x 400
Schowki	16	4	8	12
Szerokość szafy	1200	400	800	1200
Nr art.	080000-404	080000-124	080000-224	080000-324
Cena				

Przedziały	4 x 300	1 x 400	2 x 400	3 x 400
Schowki	16	4	8	12
Szerokość szafy	1200	400	800	1200
Nr art.	080010-404	080010-124	080010-224	080010-324
Cena				

Przedziały	4 x 300	1 x 400	2 x 400	3 x 400
Schowki	16	4	8	12
Szerokość szafy	1200	400	800	1200
Nr art.	080020-404	080020-124	080020-224	080020-324
Cena				

+ Wyposażenie dodatkowe (opcjonalnie)

Wybór → s. 94

! Wszystkie wymiary w mm i wszystkie ceny w PLN

Classic PLUS

Szafy schowkowe.

Drzwi jednowarstwowe gładkie, bez otworów wentylacyjnych i bez ramki na etykietę (w razie potrzeby należy zamówić dodatkową ramkę na etykietę z tworzywa sztucznego).

Przedział o szer. 400 mm mieści również standardowe kaski motorowe. Każde drzwi z zamkiem cylindrycznym i dwoma kluczami. Półki i schowki dostarczane są w kolorze korpusu. W przypadku publicznie dostępnych schowków zalecamy stosowanie ograniczników kąta otwarcia drzwi.



Inne systemy zamykania → s. 160



Nr art. 080000-205





Nr art. 080010-225

Wariant: 5 schowków w segmencie

Wymiary i wersja

z zamkiem cylindrycznym i dwoma kluczami
Wymiary schowka w świetle drzwi:
328 x 240/340 x 477 (W x S x G)



wolnostojąca

Wysokość szafy: 1850
Głębokość szafy: 500

Przedziały	1x 300	2x 300	3x 300
Schowki	5	10	15
Szerokość szafy	300	600	900
Nr art.	080000-105	080000-205	080000-305
Cena			

na nóżkach

Wysokość szafy: 1950
Głębokość szafy: 500
Wysokość nóżki: 100

Przedziały	1x 300	2x 300	3x 300
Schowki	5	10	15
Szerokość szafy	300	600	900
Nr art.	080010-105	080010-205	080010-305
Cena			

na cokole

Wysokość szafy: 1950
Głębokość szafy: 500
Wysokość cokołu: 100

Przedziały	1x 300	2x 300	3x 300
Schowki	5	10	15
Szerokość szafy	300	600	900
Nr art.	080020-105	080020-205	080020-305
Cena			

→ Kolor korpusu i drzwi

Koncepcja kolorystyczna → s. 48



Nr art. 080020-205



Nr art. 080020-325



Przedziały	4 x 300	1 x 400	2 x 400	3 x 400
Schowki	20	5	10	15
Szerokość szafy	1200	400	800	1200
Nr art.	080000-405	080000-125	080000-225	080000-325
Cena				

Przedziały	4 x 300	1 x 400	2 x 400	3 x 400
Schowki	20	5	10	15
Szerokość szafy	1200	400	800	1200
Nr art.	080010-405	080010-125	080010-225	080010-325
Cena				

Przedziały	4 x 300	1 x 400	2 x 400	3 x 400
Schowki	20	5	10	15
Szerokość szafy	1200	400	800	1200
Nr art.	080020-405	080020-125	080020-225	080020-325
Cena				

+ Wyposażenie dodatkowe (opcjonalnie)

Wybór → s. 94

! Wszystkie wymiary w mm i wszystkie ceny w PLN

Classic PLUS

Nadstawki.

Praktyczne i oszczędzające miejsce rozwiązanie dla większych potrzeb mieszkaniowych. Drzwi jednowarstwowe gładkie, bez otworów wentylacyjnych i bez ramki na etykietę (w razie potrzeby należy zamówić dodatkową ramkę na etykietę z tworzywa sztucznego). Przedział o szer. 400 mm mieści również standardowe kaski motorowe.



Inne systemy zamykania → s. 160



Nadstawka na górze:
Szafka główna na dole:

Nr art. 080090-20
Nr art. 080000-20



Nr art. 080090-32
Nr art. 080000-32

Wymiary i wersja

z obrotowym zamkiem kłódkowym
Wymiary w świetle drzwi:
429 x 240/340 x 477 (W x S x G)

		□	□□	□□□
z drzwiami na zawiasach po prawej stronie	Przedziały	1x300	2x300	3x300
	Szerokość szafy	300	600	900
	Nr art.	080090-10	080090-20	080090-30
	Cena			
Wysokość szafy: 500				
Głębokość szafy: 500				
z drzwiami zamykającymi się do siebie	Przedziały	2x300	4x300	2x400
	Szerokość szafy	600	1200	800
	Nr art.	080092-20	080092-40	080092-22
	Cena			
Wysokość szafy: 500				
Głębokość szafy: 500				

→ Kolor korpusu i drzwi

Koncepcja kolorystyczna → s. 48



Nr art. 080092-20
Nr art. 080002-20



Nr art. 080092-40
Nr art. 080002-40



Przedziały	4 x 300	1x400	2x400	3x400
Szerokość szafy	1200	400	800	1200
Nr art.	080090-40	080090-12	080090-22	080090-32
Cena				

(+) Wyposażenie dodatkowe (opcjonalnie)

Wybór → s. 94

(!) Wszystkie wymiary w mm i wszystkie ceny w PLN

Classic PLUS


Szafy ubraniowe typu L.

Szafy L zajmują tylko tyle miejsca, co szafa dwupoziomowa, ale umożliwiają wieszanie długich ubrań. Brak ryzyka uderzenia w drzwi dzięki odpowiedniej pozycji zamka.


Każdy przedział posiada 1 parę drzwi, górną i dolną półkę, solidny drążek wykonany z owalnego profilu oraz 3 odporne na skręcanie przesuwne haczyki.

Drzwiczki na górze i na dole z otworami wentylacyjnymi, dziurkowaną ramką na etykiety i zatrzaskiem na kłódkę.

Szerokość przejścia w wąskim obszarze (szer. przedziału 300/400 mm): Drzwi 109/159 mm



Nr art. 080003-204



Nr art. 080013-204

Wymiary i wersja

z bezpiecznym zamkiem obrotowym

Wymiary w świetle drzwi:

1293x240/340x477 (WxSxG)



wolnostojąca

Wysokość szafy: 1850
Głębokość szafy: 500

Przedziały	1x 300	2x 300	3x 300
Szerokość szafy	300	600	900
Nr art.	080003-102	080003-204	080003-306
Cena			

na nóżkach

Wysokość szafy: 1950
Głębokość szafy: 500
Wysokość nóżki: 100

Przedziały	1x 300	2x 300	3x 300
Szerokość szafy	300	600	900
Nr art.	080013-102	080013-204	080013-306
Cena			

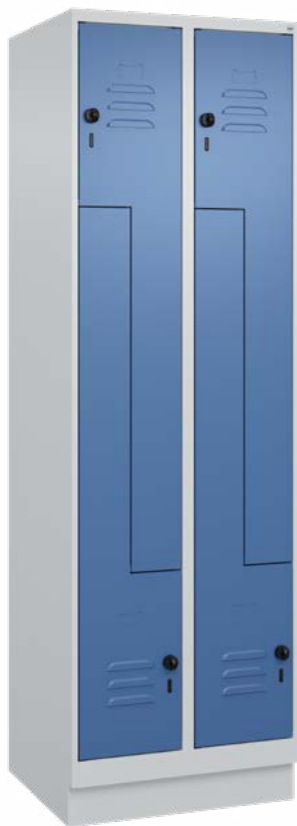
na cokole

Wysokość szafy: 1950
Głębokość szafy: 500
Wysokość cokółu: 100

Przedziały	1x 300	2x 300	3x 300
Szerokość szafy	300	600	900
Nr art.	080023-102	080023-204	080023-306
Cena			

→ Kolor korpusu i drzwi

Koncepcja kolorystyczna → s. 48



Nr art. 080023-204



Nr art. 080023-326



Przedziały	4 x 300	1x400	2x400	3x400
Szerokość szafy	1200	400	800	1200
Nr art.	080003-408	080003-122	080003-224	080003-326
Cena				

Przedziały	4 x 300	1x400	2x400	3x400
Szerokość szafy	1200	400	800	1200
Nr art.	080013-408	080013-122	080013-224	080013-326
Cena				

Przedziały	4 x 300	1x400	2x400	3x400
Szerokość szafy	1200	400	800	1200
Nr art.	080023-408	080023-122	080023-224	080023-326
Cena				

+ Wyposażenie dodatkowe (opcjonalnie)

Wybór → s. 94

Classic PLUS

Szafy ubraniowe typu L na ławeczce.

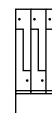
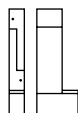
Listwy siedziska dla modeli wymienionych poniżej wykonane standardowo z twardego drewna bukowego, zaokrąglone ze wszystkich stron, lakierowane bezbarwnie z naturalnymi różnicami kolorystycznymi. Standardowy kolor podstawy siedziska Czarny szary RAL 7021. Czysta wysokość korpusu dla szaf na ławeczce lub stelażu: 1700 mm.

Szafa i ławka są dostarczane osobno, co ułatwia samodzielny montaż.

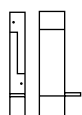
Wariant: Listwy siedziska z twardego drewna

Wymiary i wersja

Wysokość szafy: 2120
 Wysokość siedziska: 450
 Głębokość siedziska: 315
 Wymiary w świetle drzwi:
 1218 x 240/340 x 477 (W x S x G)

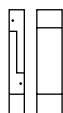


na ławeczce	Przedziały	1x 300	2x 300	3x 300
Głębokość szafy łącznie z ławką: 815	Szerokość szafy	300	600	900
	Nr art.	0800537-102	0800537-204	0800537-306
	Cena			



na uniesionej ławeczce	Przedziały	1x 300	2x 300	3x 300
Głębokość szafy łącznie z ławką: 815	Szerokość szafy	300	600	900
	Nr art.	0800437-102	0800437-204	0800437-306
	Cena			

⚠ Konieczne śrubowe połączenie ścienne!



z wbudowanym stelażem	Przedziały	1x 300	2x 300	3x 300
Głębokość szafy łącznie ze stelażem: 500	Szerokość szafy	300	600	900
	Nr art.	0800337-102	0800337-204	0800337-306
	Cena			

Opcjonalnie		+ 08050-70110	+ 08050-70120	+ 08050-70130
Wysokość w świetle nad półką na buty: 225	+ Nr art. Półka na buty			
	+ Dopłata za półkę na buty			

→ Kolor korpusu i drzwi

Koncepcja kolorystyczna → s. 48

⚠ Na życzenie dostępne są również stelaże w kolorze RAL 7035 lub RAL 9016



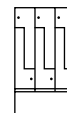
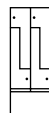
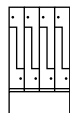
Nr art. 0800537-204



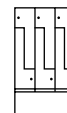
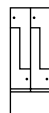
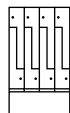
Nr art. 0800437-306



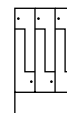
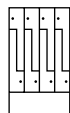
Nr art. 0800337-326 + 08050-70132



Przedziały	4 x 300	1x400	2 x 400	3 x 400
Szerokość szafy	1200	400	800	1200
Nr art.	0800537-408	0800537-122	0800537-224	0800537-326
Cena				



Przedziały	4 x 300	1x400	2 x 400	3 x 400
Szerokość szafy	1200	400	800	1200
Nr art.	0800437-408	0800437-122	0800437-224	0800437-326
Cena				



Przedziały	4 x 300	1x400	2 x 400	3 x 400
Szerokość szafy	1200	400	800	1200
Nr art.	0800337-408	0800337-122	0800337-224	0800337-326
Cena				

+ Nr art. Półka na buty	+ 08050-70140	+ 08050-70112	+ 08050-70122	+ 08050-70132
+ Dopłata za półkę na buty				

+ Wyposażenie dodatkowe (opcjonalnie)

Wybór → s. 94

Classic PLUS

Szafy ubraniowe typu L na ławeczce.

Listwy siedziska dla modeli wymienionych poniżej wykonane z tworzywa sztucznego z ocynkowanym rdzeniem stalowym dla najlepszej stabilności. Listwy siedziska z tworzywa sztucznego zapewniają dodatkową higienę i łatwość czyszczenia. Standardowy kolor podstawy siedziska Czarny szary RAL 7021. Szafa i ławka są dostarczane osobno, co ułatwia samodzielny montaż. Czysta wysokość korpusu dla szaf na ławeczce lub stelażu: 1700 mm.

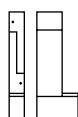


Nr art. 0800537-306 + 08530-7035

Wariant: Listwy siedziska z tworzywa sztucznego

Wymiary i wersja

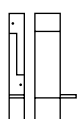
Wysokość szafy: 2120
 Wysokość siedziska: 450
 Głębokość siedziska: 315
 Wymiary w świetle drzwi:
 1218 x 240/340 x 477 (W x S x G)



na ławeczce

Głębokość szafy
 łącznie z ławką: 815

Przedziały	1x300	2x300	3x300
Szerokość szafy	300	600	900
Nr art.	0800537-102 + 08510	0800537-204 + 08520	0800537-306 + 08530
Nr koloru Szary jasny	-7035		
Nr koloru Biały	-9010		
Nr koloru Czarny szary	-7021		
Cena			



na uniesionej ławeczce

Głębokość szafy
 łącznie z ławką: 815

Przedziały	1x300	2x300	3x300
Szerokość szafy	300	600	900
Nr art.	0800437-102 + 08510	0800437-204 + 08520	0800437-306 + 08530
Nr koloru Szary jasny	-7035		
Nr koloru Biały	-9010		
Nr koloru Czarny szary	-7021		
Cena			

! Konieczne śrubowe połączenie ścienne!

Opcjonalnie

Wysokość w świetle
 nad półką na buty: 225

+ Nr art. Półka na buty	+ 08050-70110	+ 08050-70120	+ 08050-70130
+ Dopłata za półkę na buty			

→ Kolor korpusu i drzwi

Koncepcja kolorystyczna → s. 48



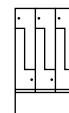
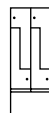
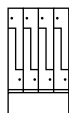
Nr art. 0800537-306 + 08530-9010



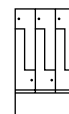
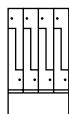
Nr art. 0800437-204 + 08520-7035



Nr art. 0800537-326 + 08532-7021 + 08050-70132



Przedziały	4 x 300	1 x 400	2 x 400	3 x 400
Szerokość szafy	1200	400	800	1200
Nr art.	0800537-408 + 08540	0800537-122 + 08512	0800537-224 + 08522	0800537-326 + 08532
Nr koloru Szary jasny	-7035			
Nr koloru Biały	-9010			
Nr koloru Czarny szary	-7021			
Cena				



Przedziały	4 x 300	1 x 400	2 x 400	3 x 400
Szerokość szafy	1200	400	800	1200
Nr art.	0800437-408 + 08540	0800437-122 + 08512	0800437-224 + 08522	0800437-326 + 08532
Nr koloru Szary jasny	-7035			
Nr koloru Biały	-9010			
Nr koloru Czarny szary	-7021			
Cena				

+ Nr art. Półka na buty	+ 08050-70140	+ 08050-70112	+ 08050-70122	+ 08050-70132
+ Dopłata za półkę na buty				

+ Wyposażenie dodatkowe (opcjonalnie)

Wybór → s. 94

Classic PLUS

Wyposażenie dodatkowe.

Wersja do pomieszczeń wilgotnych

do szaf stojących bezpośrednio na podłodze, na nóżkach lub na cokole kompletna szafa ocynkowana elektrolitycznie i z wypalaną powłoką				
Liczba przedziałów	1	2	3	4
Nr art.	08000-201	08000-202	08000-203	08000-204
Cena				
do szaf na stelażu/ławeczce kompletna szafa i stelaż ocynkowane elektrolitycznie i pokryte wypalaną powłoką				
Liczba przedziałów	1	2	3	4
Nr art.	08000-211	08000-212	08000-213	08000-214
Cena				



Daszek nasadzany

tył o wysokości 220 mm, składający się z daszku i paneli bocznych, z możliwością doposażenia							
Liczba przedziałów	1		2		3		4
Szerokość przedziału	300	400	300	400	300	400	300
Nr art.	08504-10	08504-12	08504-20	08504-22	08504-30	08504-32	08504-40
Cena							



Wspornik do montażu na ścianie

jako tylna aluminiowa szyna kątowna (otwory do montażu ściennego w górnej części każdego tylnego panelu szafy w standardzie!)						
Do szaf o szer.	300	400	600	800	900	1200
Nr art.	08000-34030	08000-34040	08000-34060	08000-34080	08000-34090	08000-34120
Cena						



Wersje drzwi




Drzwi gładkie bez skrzeli wentylacyjnych, bez wytłoczonej ramki na etykietę, dopłata do każdych drzwi		Drzwi z perforacją okrągłą Wzór otworu z perforacją okrągłą 8 mm wg DIN 4547, bez wytłoczonej ramki na etykietę, dopłata do każdych drzwi	
	drzwi jednopoziomowe	drzwi dwupoziomowe	drzwi dwupoziomowe
Nr art.	08001-303	08001-303D	08001-308D
Cena			

Wersje drzwi



	Drzwi z perforacją kwadratową Wzór otworu z perforacją kwadratową 23 mm, w celu wglądu do szafy, bez ramki na etykiety		Ramka na etykiety wykonana z tworzywa sztucznego, samoprzylepna	Ogranicznik otwarcia drzwi z linką stalową, dla kąta otwarcia 90°	
	drzwi jednopoziomowe	drzwi dwupoziomowe	w tym etykieta	w każdych drzwiach	
Nr art.	-	-	08500-15	08505-02	
Cena	zw. z artykułem na żądanie		zw. z artykułem na żądanie		

Dodatkowe wyposażenie



	Lustro szklane, małe z paskiem samoprzylepnym, do montażu po stronie klienta	Lustro metalowe, duże polerowane, z paskiem samoprzylepnym, do montażu po stronie klienta	Etykiety do ramek na etykiety 1 x arkusz DIN A4 (27 sztuk), np. do drukowania	Wieszak na ręcznik metalowy, do montażu po wewnętrznej stronie drzwi, tylko dla drzwi prawych	
	H 110 x B 90	H 200 x B 115	H 30 x B 60	Szer. przedziału 300	Szer. przedziału 400
Nr art.	00018-00	00019-00	08501-071	04900-770	04900-772
Cena					

Wyposażenie dodatkowe




	Ścianka działowa pod półką wykonana z przezroczystego tworzywa sztucznego, możliwość doposażenia	Standardowy wieszak na ubrania twarde drewno, lakierowane na czarno	Wieszak do suszenia ubrań z tworzywa sztucznego, kolor czarno, bez klipsów do spodni	Wieszak do suszenia ubrań z tworzywa sztucznego, kolor czarno, z klipsami do spodni	
	wys. 1210 x gł. 300	na specjalnym zawieszaniu	na specjalnym zawieszaniu	na specjalnym zawieszaniu	
Nr art.	04900-705	08000-061	08078-715	08078-716	
Cena					

Classic PLUS

Wyposażenie dodatkowe.

Wyposażenie dodatkowe



	Półka na buty z tworzywa sztucznego , z elementami dystansowymi zapewniającymi dobrą wentylację tylnego przedziału		Cokół montowany równo z frontem , w przeciwnym razie standardowo cofnięty z przodu		Regulacja poziomu dla szaf wolnostojących	Regulacja poziomu dla szaf na nóżkach lub cokole
	Szer. przedziału 300	Szer. przedziału 400	na szafę		na szafę	na szafę
Nr art.	08000-7072	08000-7073	08000-8020		08000-261	08000-26
Cena						

Półka na buty



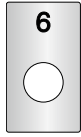
	jako dodatkowa dolna półka lub pokrywa w komorze. Przymocowanie na stałe, bez możliwości doposażenia		jako dodatkowa dolna półka lub pokrywa w komorze. Z listwami półek do doposażenia	
Wysokość montażu	250		300	do wyboru za pomocą listw półek: 200, 250, 300 lub 350
Do szerokości przedziału	300	400	300	400
Nr art.	08000-80250	08002-80250	-	08000-80
Cena za przedział			zw. z artykułem na żądanie	

Podwójny hak przesuwny



	Część zamienna, 1 PU = 10 sztuk
Nr art.	08500-0120
Cena	

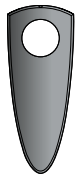
Szyldy z numerkami



263

	Szyld z numerkiem (tylko dla zamków cylindrycznych) w obszarze zamka, samoprzylepny, wys. 79 x szer. 45 mm, luźny do łatwego samodzielnego montażu		Szyld z numerkiem ze stali nierdzewnej, mały , dowolnie pozycjonowany, samoprzylepny, wys. 30 x szer. 50 mm, luźny do łatwego samodzielnego montażu
	z tworzywa sztucznego	ze stali nierdzewnej	ze stali nierdzewnej
Nr art.	08502-0611	08501-0611	08501-06
Cena			


Zabezpieczenie drzwi za pomocą szyldu z numerkiem



	Zabezpieczenie drzwi (tylko dla zamków cylindrycznych) aby pomieścić szyld z numerkiem mod. 04900-744 odpowiedni, luźny do łatwego samodzielnego montażu	Szyld z numerkiem do łatwego samodzielnego montażu nad zabezpieczeniem drzwi (proszę podać żadaną 3-cyfrową numerację!), do użytku tylko z zabezpieczeniem drzwi mod. 04900-742
	z tworzywa sztucznego	z tworzywa sztucznego
Nr art.	04900-742	04900-744
Cena		



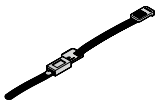
Łączenie szaf



Boczne łączenie szaf (1 zestaw na 2 szafy), do łączenia ze sobą 2 szaf

Nr art.	4500-715
Cena	

Perlonowa opaska na rękę do zamka cylindrycznego



Kolor 51 czarny, inne kolory bez dopłaty, należy podać nr koloru po numerze art.: 51 czarny, 53 czerwony, 55 niebieski, 61 zielony, 67 żółty

Należy określić żadaną numerację!

Nr art.	8501-0551
Cena	

Tworzywo sztuczne brelok do kluczy

z haczykiem typu -S, Ø 30 mm

	Czarny	Biały	Kolor aluminiowy
Nr art.	8502-0851	8502-0852	8502-0862
Cena			




Wyrafinowanie × Wartość × Obecność

Nowy Evolo PLUS.

W tej wersji, która została technicznie i wizualnie ulepszona do „następnego poziomu”, jest to nowy okręt flagowy wśród naszych modeli. Szczególnie w środowiskach, w których niezbędna jest maksymalna precyzja i czystość, jest on całkowicie w swoim żywiole – np. w laboratoriach, klinikach, instytutach badawczych lub zaawansowanych technologicznie kuźniach. Jego ogólny wygląd jest gładki, higieniczny i łatwy do czyszczenia. Nie tylko na zewnątrz, ale także wewnątrz. Swoje zaskakujące sztuczki techniczne wykonuje bez wysiłku i z kultywowanym niedopowiedzeniem. Jest bardzo zgrany i rozwija się wraz z wykonywanymi zadaniami – uwielbia nowe wyzwania.



Konstrukcja Evolo PLUS z otworami wentylacyjnymi i ramką z etykietą Comfort



Nieskręcające się i wytrzymałe podwójne haki przesuwne ze specjalnym zawieszaniem, np. do wieszaków na ubrania lub ścianek działowych z możliwością doposażenia



Rysunek przedstawia zamek SAFE-O-TRONIC LS 400. Seria ta oferuje łącznie 58 różnych wariantów zamknięć.

Czyste argumenty

- + Solidna stalowa konstrukcja z wypalaną powłoką wysokiej jakości
- + Szczególnie odporna na złamania konstrukcja zgodnie z klasą C według DIN 4547
- + 2 szerokości przedziałów, 6 różnych wysokości schowków
- + Specjalny profil maskujący z boku korpusu ułatwia zdejmowanie ubrań, czyszczenie wnętrza i ukryte prowadzenie kabli, np. do systemów zamykania
- + Wzmocnione drzwi z zawiasami po prawej stronie z amortyzatorem, wzorem otworów wentylacyjnych i dopasowaną ramką z etykietą Comfort oraz zamkiem zabezpieczającym na kłódkę (szafy schowkowe z drzwiami gładkimi i zamkiem cylindrycznym)
- + Ogranicznik kąta otwarcia drzwi 90° w standardzie
- + Opcjonalnie również z drzwiami pokrytymi dekiem z HPL
- + Szafy jednopoziomowe: Wewnątrz każdego przedziału 1 solidnie przyspawana półka, pod spodem solidny drążek na ubrania z 3 odpornymi na skręcanie podwójnymi przesuwanymi haczykami
- + Dwupoziomowe szafy: Wewnątrz każdego przedziału 1 solidny drążek na ubrania z 3 odpornymi na skręcanie podwójnymi przesuwanymi haczykami
- + Gładkie półki nadające się do czyszczenia
- + Różnorodne rozwiązania w zakresie projektowania wnętrz na każdą potrzebę
- + Wąskie krawędzie boczne zapewniają jednolity wygląd w układzie szeregowym, bez powielania na połączeniach szafek
- + Dodatkowa wentylacja poprzez otwory wentylacyjne w podłodze i dachu przedziału, jako koncepcja samowentylacji poprzez konstruktywnie zoptymalizowany schemat przepływu

Opcjonalnie do postawienia na podłodze, z nóżkami, cokołem lub ławką, a także w innych wersjach, np. z fabrycznie zainstalowanym schowkiem

- + Nóżki wykonane z tworzywa sztucznego, cokół ze zwiększonym zabezpieczeniem antykorozyjnym, w kolorze jasnoszarym dla korpusu RAL 7035, w przeciwnym razie w kolorze czarnym szarym
- + Standardowa regulacja poziomu do montażu na podłodze, nóżkach lub cokołach
- + Rama ławki o wysokości 420 mm wykonana z rury kwadratowej w kolorze czarno-szarym, z wyrównaniem poziomu 10 mm, listwy siedziska bukowe 60 x 25 mm, zaokrąglone ze wszystkich stron, lakierowane bezbarwnie z naturalnymi różnicami kolorystycznymi
- + Wysokość siedziska 450 mm, głębokość siedziska 315 mm
- + Ławka i szafa oddzielnie dla łatwego samodzielnego montażu



Do Evolo PLUS →

Przedsiębiorstwo

Koncepcja kolorystyczna

Szatnia i przebieralnia

Warsztat i zakład

Biuro i archiwum




Szafy ubraniowe
→ s. 100



Szafy wielofunkcyjne
→ s. 124



Szafy dwupoziomowe
→ s. 126



Szafy schowkowe
→ s. 134



Szafy ubraniowe typu L
→ s. 146

Evolo PLUS

Szafy ubraniowe z drzwiami ciągłymi.



Nr art. 049000-20

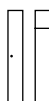
Nr art. 049010-20

Nr art. 049020-20
+ 08500-7940R

Nr art. 049020-22 + 049122-730

Wymiary i wersja

z bezpiecznym zamkiem obrotowym
Wymiary w świetle drzwi:
1749x240/340x477 (WxSxG)



wolnostojąca

Wysokość szafy: 1850
Głębokość szafy: 500

Przedziały	1x300	2x300	3x300
Szerokość szafy	300	600	900
Nr art.	049000-10	049000-20	049000-30
Cena			

na nóżkach

Wysokość szafy: 1950
Głębokość szafy: 500
Wysokość nóżki: 100

Przedziały	1x300	2x300	3x300
Szerokość szafy	300	600	900
Nr art.	049010-10	049010-20	049010-30
Cena			

na cokole

Wysokość szafy: 1950
Głębokość szafy: 500
Wysokość nóżki: 100

Przedziały	1x300	2x300	3x300
Szerokość szafy	300	600	900
Nr art.	049020-10	049020-20	049020-30
Cena			

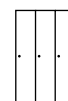
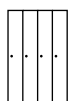
Opcjonalnie

Drzwi pokryte dekokrem z HPL:
Wytrzymałość 13

+ Nr art. Drzwi pokryte dekokrem z HPL	+ 049110-730	+ 049120-730	+ 049130-730
Dopłata Drzwi pokryte dekokrem z HPL			

→ Kolor korpusu i drzwi + dekory

Koncepcja kolorów i dekorów → s. 48



Przedziały	4 x 300	1 x 400	2 x 400	3 x 400
Szerokość szafy	1200	400	800	1200
Nr art.	049000-40	049000-12	049000-22	049000-32
Cena				

Przedziały	4 x 300	1 x 400	2 x 400	3 x 400
Szerokość szafy	1200	400	800	1200
Nr art.	049010-40	049010-12	049010-22	049010-32
Cena				

Przedziały	4 x 300	1 x 400	2 x 400	3 x 400
Szerokość szafy	1200	400	800	1200
Nr art.	049020-40	049020-12	049020-22	049020-32
Cena				

⊕ Nr art. Drzwi pokryte dekiem z HPL	+ 049140-750	+ 049112-750	+ 049122-750	+ 049132-750
Dopłata Drzwi pokryte dekiem z HPL				

⊕ Wyposażenie dodatkowe (opcjonalnie)

Wybór → s. 154

Evolo PLUS

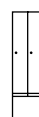
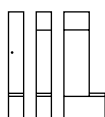
Szafy ubraniowe na ławeczce.

Listwy siedziska dla modeli wymienionych poniżej wykonane standardowo z twardego drewna bukowego, zaokrąglone ze wszystkich stron, lakierowane bezbarwnie z naturalnymi różnicami kolorystycznymi. Standardowy kolor podstawy siedziska Czarny szary RAL 7021. Czysta wysokość korpusu dla szaf na ławeczce lub stelażu: 1700 mm. Szafa i ławka są dostarczane osobno, co ułatwia samodzielny montaż.

Wariant: Listwy siedziska z twardego drewna

Wymiary i wersja

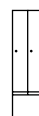
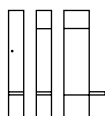
Wysokość szafy: 2120
 Wysokość siedziska: 450
 Głębokość siedziska: 315
 Wymiary w świetle drzwi:
 1599x240/340x477 (WxSxG)



na ławeczce

Głębokość szafy
 łącznie z ławką: 815

Przedziały	1x300	2x300	3x300
Szerokość szafy	300	600	900
Nr art.	0490507-10	0490507-20	0490507-30
Cena			

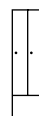
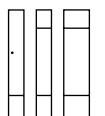


na uniesionej ławeczce

Głębokość szafy
 łącznie z ławką: 815

Przedziały	1x300	2x300	3x300
Szerokość szafy	300	600	900
Nr art.	0490407-10	0490407-20	0490407-30
Cena			

⚠ Konieczne śrubowe połączenie ścienne!



z wbudowanym stelażem

Głębokość szafy
 łącznie z ławką: 500

Przedziały	1x300	2x300	3x300
Szerokość szafy	300	600	900
Nr art.	0490307-10	0490307-20	0490307-30
Cena			

Opcjonalnie

Drzwi pokryte dekokrem z HPL:
 Wytrzymałość 13

Wysokość w świetle nad
 półką na buty: 225

+ Nr art. Drzwi pokryte dekokrem z HPL	+ 049110-730	+ 049120-730	+ 049130-730
Dopłata Drzwi pokryte dekokrem z HPL			
+ Nr art. Półka na buty	+ 08050-70110	+ 08050-70120	+ 08050-70130
Dopłata za półkę na buty			

→ Kolor korpusu i drzwi + dekory

Koncepcja kolorów i dekorów → s. 48

⚠ Na życzenie dostępne są również stelaże w kolorze RAL 7035 lub RAL 9016



Nr art. 0490507-20
+ 08500-7721R



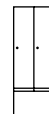
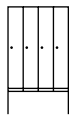
Nr art. 0490407-30
+ 08050-70130



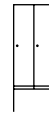
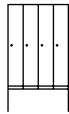
Nr art. 0490307-40
+ 00008-70R



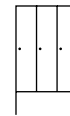
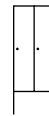
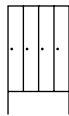
Nr art. 0490307-32
+ 049132-730 + 08050-70132



Przedziały	4 x 300	1 x 400	2 x 400	3 x 400
Szerokość szafy	1200	400	800	1200
Nr art.	0490507-40	0490507-12	0490507-22	0490507-32
Cena				



Przedziały	4 x 300	1 x 400	2 x 400	3 x 400
Szerokość szafy	1200	400	800	1200
Nr art.	0490407-40	0490407-12	0490407-22	0490407-32
Cena				



Przedziały	4 x 300	1 x 400	2 x 400	3 x 400
Szerokość szafy	1200	400	800	1200
Nr art.	0490307-40	0490307-12	0490307-22	0490307-32
Cena				

+ Nr art. Drzwi pokryte dekokem z HPL Dopłata Drzwi pokryte dekokem z HPL	+ 049140-730	+ 049112-730	+ 049122-730	+ 049132-730
+ Nr art. Półka na buty Dopłata za półkę na buty	+ 08050-70140	+ 08050-70112	+ 08050-70122	+ 08050-70132

+ Wyposażenie dodatkowe (opcjonalnie)

Wybór → s. 154

Evolo PLUS

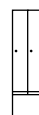
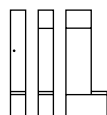
Szafy ubraniowe na ławeczce.

Listwy siedziska dla modeli wymienionych poniżej wykonane z tworzywa sztucznego z ocynkowanym rdzeniem stalowym dla najlepszej stabilności. Listwy siedziska z tworzywa sztucznego zapewniają dodatkową higienę i łatwość czyszczenia. Standardowy kolor podstawy siedziska Czarny szary RAL 7021. Czysta wysokość korpusu dla szaf na ławeczce lub stelażu: 1700 mm. Szafa i ławka są dostarczane osobno, co ułatwia samodzielny montaż.

Wariant: Listwy siedziska z tworzywa sztucznego

Wymiary i wersja

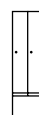
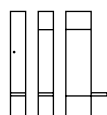
Wysokość szafy: 2120
 Wysokość siedziska: 450
 Głębokość siedziska: 315
 Wymiary w świetle drzwi:
 1599x240/340x477 (W x S x G)



na ławeczce

Głębokość szafy
 łącznie z ławką: 815

Przedziały	1x300	2x300	3x300
Szerokość szafy	300	600	900
Nr art.	0490507-10 + 08510	0490507-20 + 08520	0490507-30 + 08530
Nr koloru Szary jasny	-7035		
Nr koloru Biały	-9016		
Nr koloru Czarny szary	-7021		
Cena			



na uniesionej ławeczce

Głębokość szafy
 łącznie z ławką: 815

Przedziały	1x300	2x300	3x300
Szerokość szafy	300	600	900
Nr art.	0490407-10 + 08510	0490407-20 + 08520	0490407-30 + 08530
Nr koloru Szary jasny	-7035		
Nr koloru Biały	-9016		
Nr koloru Czarny szary	-7021		
Cena			

⚠ Konieczne śrubowe połączenie ścienne!

Opcjonalnie

Drzwi pokryte dekokrem z HPL:
 Wytrzymałość 13
 Wysokość w świetle nad
 półką na buty: 225

Nr art. Drzwi pokryte dekokrem z HPL	+ 049110-730	+ 049120-730	+ 049130-730
Dopłata Drzwi pokryte dekokrem z HPL			
Nr art. Półka na buty	+ 08050-70110	+ 08050-70120	+ 08050-70130
Dopłata za półkę na buty			

→ Kolor korpusu i drzwi + dekory

Koncepcja kolorów i dekorów → s. 48

⚠ Na życzenie dostępne są również stelaże w kolorze RAL 7035 lub RAL 9016



Nr art. 0490507-20
+ 08520-7035
+ 08500-7821R



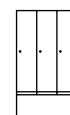
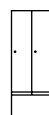
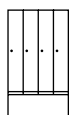
Nr art. 0490507-30
+ 08530-9016 + 08050-70130
+ 08500-7981R



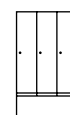
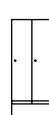
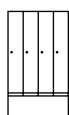
Nr art. 0490407-40
+ 08540-7021



Nr art. 0490407-32 + 08532-7021
+ 049132-730 + 08050-70132



Przedziały	4 x 300	1x400	2 x 400	3 x 400
Szerokość szafy	1200	400	800	1200
Nr art.	0490507-40 + 08540	0490507-12 + 08512	0490507-22 + 08522	0490507-32 + 08532
Nr koloru Szary jasny	-7035			
Nr koloru Biały	-9016			
Nr koloru Czarny szary	-7021			
Cena				



Przedziały	4 x 300	1x400	2 x 400	3 x 400
Szerokość szafy	1200	400	800	1200
Nr art.	0490407-40 + 08540	0490407-12 + 08512	0490407-22 + 08522	0490407-32 + 08532
Nr koloru Szary jasny	-7035			
Nr koloru Biały	-9016			
Nr koloru Czarny szary	-7021			
Cena				

Nr art. Drzwi pokryte dekokrem z HPL	+ 049140-730	+ 049112-730	+ 049122-730	+ 049132-730
Dopłata Drzwi pokryte dekokrem z HPL				
Nr art. Półka na buty	+ 08050-70140	+ 08050-70112	+ 08050-70122	+ 08050-70132
Dopłata za półkę na buty				

Wyposażenie dodatkowe (opcjonalnie)

Wybór → s. 154

Evoło PLUS

Szafy ubraniowe na ławeczce.

Siedzisko dla modeli wymienionych poniżej wykonane z płyty HPL zapewniającej najlepszą stabilność, komfort siedzenia i wygląd.

Siedziska HPL o grubości 13 mm są dostępne we wszystkich dekorach HPL w ramach koncepcji dekorów C + P. Standardowy kolor podstawy siedziska Czarny szary RAL 7021.

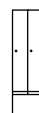
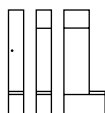
Czysta wysokość korpusu dla szaf na ławeczce lub stelażu: 1700 mm.

Szafa i ławka są dostarczane osobno, co ułatwia samodzielny montaż.

Wariant: Siedzisko HPL

Wymiary i wersja

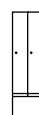
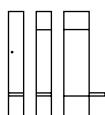
Wysokość szafy: 2120
 Wysokość siedziska: 438
 Głębokość siedziska: 315
 Wymiary w świetle drzwi:
 1599 x 240/340 x 477 (W x S x G)



na ławeczce

Głębokość szafy
 łącznie z ławką: 815

Przedziały	1x300	2x300	3x300
Szerokość szafy	300	600	900
Nr art.	0490507-10 + 08510-004	0490507-20 + 08520-004	0490507-30 + 08530-004
<input type="checkbox"/> Nr dekoru Biały	-VK001		
<input type="checkbox"/> Nr dekoru Brzoza szara	-VK741		
<input checked="" type="checkbox"/> Nr dekoru Czarny	-VK008		
<input type="checkbox"/> Nr dekoru Srebrny szary	-VK002		
Cena			



na uniesionej ławeczce

Głębokość szafy
 łącznie z ławką: 815

Przedziały	1x300	2x300	3x300
Szerokość szafy	300	600	900
Nr art.	0490407-10 + 08510-004	0490407-20 + 08520-004	0490407-30 + 08530-004
<input type="checkbox"/> Nr dekoru Biały	-VK001		
<input type="checkbox"/> Nr dekoru Brzoza szara	-VK741		
<input checked="" type="checkbox"/> Nr dekoru Czarny	-VK008		
<input type="checkbox"/> Nr dekoru Srebrny szary	-VK002		
Cena			

! Konieczne śrubowe połączenie ścienne!

Opcjonalnie

Drzwi pokryte dekokem z HPL:
 Wytrzymałość 13

Wysokość w świetle nad
 półką na buty: 225

+ Nr art. Drzwi pokryte dekokem z HPL Dopłata Drzwi pokryte dekokem z HPL	+ 049110-730	+ 049120-730	+ 049130-730
+ Nr art. Półka na buty Dopłata za półkę na buty	+ 08050-70110	+ 08050-70120	+ 08050-70130

→ Kolor korpusu i drzwi + dekory

Koncepcja kolorów i dekorów → s. 48

! Na życzenie dostępne są również stelaże w kolorze RAL 7035 lub RAL 9016



Nr art. 0490507-20
+ 08520-004-VK001



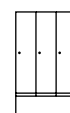
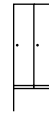
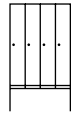
Nr art. 0490507-30
+ 08530-004-VK008
+ 08050-70130
+ 08500-767SR



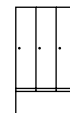
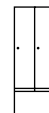
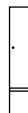
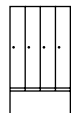
Nr art. 0490407-40
+ 08540-004-VK008
+ 08500-7940R



Nr art. 0490407-32
+ 08532-004-VK008
+ 049132-730 + 08050-70132
+ 00008-70R



Przedziały	4 x 300	1 x 400	2 x 400	3 x 400
Szerokość szafy	1200	400	800	1200
Nr art.	0490507-40 + 08540-004	0490507-12 + 08512-004	0490507-22 + 08522-004	0490507-32 + 08532-004
<input type="checkbox"/> Nr dekoru Biały	-VK001			
<input type="checkbox"/> Nr dekoru Brzoza szara	-VK741			
<input type="checkbox"/> Nr dekoru Czarny	-VK008			
<input type="checkbox"/> Nr dekoru Srebrny szary	-VK002			
Cena				



Przedziały	4 x 300	1 x 400	2 x 400	3 x 400
Szerokość szafy	1200	400	800	1200
Nr art.	0490407-40 + 08540-004	0490407-12 + 08512-004	0490407-22 + 08522-004	0490407-32 + 08532-004
<input type="checkbox"/> Nr dekoru Biały	-VK001			
<input type="checkbox"/> Nr dekoru Brzoza szara	-VK741			
<input type="checkbox"/> Nr dekoru Czarny	-VK008			
<input type="checkbox"/> Nr dekoru Srebrny szary	-VK002			
Cena				

+ Nr art. Drzwi pokryte dekiem z HPL	+ 049140-730	+ 049112-730	+ 049122-730	+ 049132-730
Dopłata Drzwi pokryte dekiem z HPL				
+ Nr art. Półka na buty	+ 08050-70140	+ 08050-70112	+ 08050-70122	+ 08050-70132
Dopłata za półkę na buty				

+ Wyposażenie dodatkowe (opcjonalnie)

Wybór → s. 154

Evolo PLUS

Szafy ubraniowe na ławeczce.

Szafa z korpusem o wysokości 1850 mm i skróconymi drzwiami, na cokole o wysokości 100 mm, ze zintegrowaną ławką poprzez wspornik ławki umieszczony w korpusie

Listwy siedziska dla modeli wymienionych poniżej wykonane standardowo z twardego drewna bukowego, zaokrąglone ze wszystkich stron, lakierowane bezbarwnie z naturalnymi różnicami kolorystycznymi. Standardowy kolor wspornika siedziska Czarny szary RAL 7021. Szafa i ławka są dostarczane osobno, co ułatwia samodzielny montaż.



Nr art. 049040-20
+ 08500-7940R



Nr art. 49040-20
+ 08500-7821R



Nr art. 49040-20
+ 00008-70R

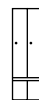
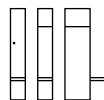


Nr art. 49040-20

Wariant: Listwy siedziska z twardego drewna

Wymiary i wersja

Wysokość szafy: 1950
Wysokość siedziska: 450
Głębokość siedziska: 315
Wymiary w świetle drzwi:
1599x240/340x477 (W x S x G)



na ławeczce	Przedziały	1x300	2x300	3x300
Głębokość szafy	Szerokość szafy	300	600	900
łącznie z ławką: 815	Nr art.	049040-10	049040-20	049040-30
Wysokość cokołu: 100	Cena			

⚠ Konieczne śrubowe połączenie ścienne!


Opcjonalnie

Drzwi pokryte dekiem z HPL:
Wytrzymałość 13

+ Nr art. Drzwi pokryte dekiem z HPL	+ 049110-730	+ 049120-730	+ 049130-730
Dopłata Drzwi pokryte dekiem z HPL			

→ Kolor korpusu i drzwi + dekory

Koncepcja kolorów i dekorów → s. 48



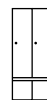
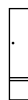
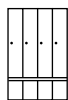
Przedsiębiorstwo

Koncepcja kolorystyczna

Szatnia i przebieralnia

Warsztat i zakład

Biuro i archiwum



Przedziały	4 x 300	1 x 400	2 x 400	3 x 400
Szerokość szafy	1200	400	800	1200
Nr art.	049040-40	049040-12	049040-22	049040-32
Cena				

+ Nr art. Drzwi pokryte dekokrem z HPL	+ 049140-730	+ 049112-730	+ 049122-730	+ 049132-730
Dopłata Drzwi pokryte dekokrem z HPL				

+ Wyposażenie dodatkowe (opcjonalnie)

Wybór → s. 154

! Wszystkie wymiary w mm i wszystkie ceny w PLN

Evolo PLUS

Szafy ubraniowe na ławeczce.

Szafa z korpusem o wysokości 1850 mm i skróconymi drzwiami, na cokole o wysokości 100 mm, ze zintegrowaną ławką poprzez wspornik ławki umieszczony w korpusie.

Siedziska dla modeli wymienionych poniżej wykonane z płyty HPL zapewniającej najlepszą stabilność, komfort siedzenia i wygląd. Siedziska HPL o grubości 13 mm są dostępne we wszystkich dekorach HPL w ramach koncepcji dekorów C + P. Standardowy kolor wspornika siedziska Czarny szary RAL 7021. Szafa i ławka są dostarczane osobno, co ułatwia samodzielny montaż.



Nr art. 049040-20
+ 08520-004-VK001

Nr art. 049040-20
+ 08520-004-VK001

Nr art. 049040-20
+ 08520-004-VK741

Wariant: Siedzisko HPL

Wymiary i wersja

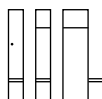
Wysokość szafy: 1950

Wysokość siedziska: 438

Głębokość siedziska: 315

Wymiary w świetle drzwi:

1599 x 240/340 x 477 (W x S x G)



na ławeczce

Głębokość szafy
łącznie z ławką: 815

Wysokość cokołu: 100

Przedziały

1x300

2x300

3x300

Szerokość szafy

300

600

900

Nr art.

049040-10
+ 08510-004

049040-20
+ 08520-004

049040-30
+ 08530-004

Nr dekoru Biały

-VK001

Nr dekoru Brzoza szara

-VK741

Nr dekoru Czarny

-VK008

Nr dekoru Srebrny szary

-VK002

Cena

! Konieczne śrubowe
połączenie ścienne!

Opcjonalnie

Drzwi pokryte dekiem z HPL:
Wytrzymałość 13

+ Drzwi pokryte dekiem z HPL
Dopłata Drzwi pokryte dekiem z HPL

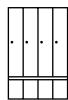
+ 049110-730

+ 049120-730

+ 049130-730

→ Kolor korpusu i drzwi + dekory

Koncepcja kolorów i dekorów → s. 48



Przedziały	4 x 300	1x 400	2 x 400	3 x 400
Szerokość szafy	1200	400	800	1200
Nr art.	049040-40 + 08540-004	049040-12 + 08512-004	049040-22 + 08522-004	049040-32 + 08532-004
<input type="checkbox"/> Nr dekoru Biały	-VK001			
<input type="checkbox"/> Nr dekoru Brzoza szara	-VK741			
<input checked="" type="checkbox"/> Nr dekoru Czarny	-VK008			
<input type="checkbox"/> Nr dekoru Srebrny szary	-VK002			
Cena				
<input checked="" type="checkbox"/> Nr art. Drzwi pokryte dekiem z HPL	+ 049140-730	+ 049112-730	+ 049122-730	+ 049132-730
Dopłata Drzwi pokryte dekiem z HPL				

Wyposażenie dodatkowe (opcjonalnie)

Wybór → s. 154

! Wszystkie wymiary w mm i wszystkie ceny w PLN





Przedsiębiorstwo

Koncepcja kolorystyczna

Szatnia i przebieralnia

Warsztat i zakład

Biuro i archiwum

Szafy z wbudowanym schowkiem na życzenie
(dostępne od ok. lipiec 2025 r.).

Evolo PLUS

Szafy z parą drzwi zamykanych do siebie.

Do wspólnego zamykania dwóch przedziałów do użytku przez jedną osobę, np. do oddzielnego przechowywania **odzieży codziennej i roboczej**.



Nr art. 049002-20

Nr art. 049012-20

Nr art. 049022-20

Nr art. 049022-20

Wymiary i wersja

z bezpiecznym zamkiem obrotowym
Wymiary w świetle drzwi:
1749x240/340x477 (WxSxG)



wolnostojąca

Wysokość szafy: 1850
Głębokość szafy: 500

Przedziały dla osób	2x300	4x300	2x400
dla osób	1	2	1
Szerokość szafy	600	1200	800
Nr art.	049002-20	049002-40	049002-22
Cena			

na nóżkach

Wysokość szafy: 1950
Głębokość szafy: 500
Wysokość nóżki: 100

Przedziały dla osób	2x300	4x300	2x400
dla osób	1	2	1
Szerokość szafy	600	1200	800
Nr art.	049012-20	049012-40	049012-22
Cena			

na cokole

Wysokość szafy: 1950
Głębokość szafy: 500
Wysokość cokołu: 100

Przedziały dla osób	2x300	4x300	2x400
dla osób	1	2	1
Szerokość szafy	600	1200	800
Nr art.	049022-20	049022-40	049022-22
Cena			

Opcjonalnie

Drzwi pokryte dekorem z HPL:
Wytrzymałość 13

+	Nr art. Drzwi pokryte dekorem z HPL	+ 049120-730	+ 049140-730	+ 049122-730
	Dopłata Drzwi pokryte dekorem z HPL			

→ Kolor korpusu i drzwi + dekory

Koncepcja kolorów i dekorów → s. 48

+ Wyposażenie dodatkowe (opcjonalnie)

Wybór → s. 154

! Wszystkie wymiary w mm i wszystkie ceny w PLN





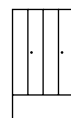
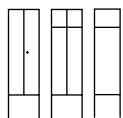
Wszystkie szafy ubraniowe dostępne są również z półką na całej długości. Tworzy to dużą komorę, np. na kaski motocyklowe i sprzęt ochrony osobistej (PPE), dlatego szafki te nazywane są również szafkami PPE.



Evolo PLUS

Szafy z parą drzwi zamykanych do siebie.

Listwy siedziska dla modeli wymienionych poniżej wykonane standardowo z twardego drewna bukowego, zaokrąglone ze wszystkich stron, lakierowane bezbarwnie z naturalnymi różnicami kolorystycznymi. Standardowy kolor podstawy siedziska Czarny szary RAL 7021. Czysta wysokość korpusu dla szaf na ławeczce lub stelażu: 1700 mm. Szafa i ławka są dostarczane osobno, co ułatwia samodzielny montaż.

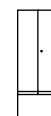
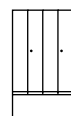
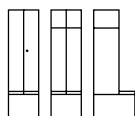


z wbudowanym stelażem	Przedziały dla osób	2 x 300	4 x 300	2 x 400
	Szerokość szafy	1	2	1
	Nr art.	600	1200	800
	Cena	0490327-20	0490327-40	0490327-22
	Wysokość szafy: 2120 Wysokość stelażu: 420 Głębokość szafy łącznie ze stelażem: 500			

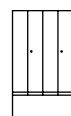
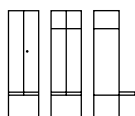
Wariant: Listwy siedziska z twardego drewna

Wymiary i wersja

Wysokość szafy: 2120
Wysokość siedziska: 450
Głębokość siedziska: 315
Wymiary w świetle drzwi: 1599 x 240/340 x 477 (W x S x G)



na ławeczce	Przedziały dla osób	2 x 300	4 x 300	2 x 400
	Szerokość szafy	1	2	1
	Nr art.	600	1200	800
	Cena	0490527-20	0490527-40	0490527-22
	Głębokość szafy łącznie z ławką: 815			



na uniesionej ławeczce	Przedziały dla osób	2 x 300	4 x 300	2 x 400
	Szerokość szafy	1	2	1
	Nr art.	600	1200	800
	Cena	0490427-20	0490427-40	0490427-22
	Głębokość szafy łącznie z ławką: 815			

ⓘ Konieczne śrubowe połączenie ścienne!

Opcjonalnie	+ Nr art. Drzwi pokryte dekokrem z HPL	+ 049120-730	+ 049140-730	+ 049122-730
	Dopłata Drzwi pokryte dekokrem z HPL			
	+ Nr art. Półka na buty	+ 08050-70120	+ 08050-70140	+ 08050-70122
	Dopłata za półkę na buty			
Drzwi pokryte dekokrem z HPL: Wytrzymałość 13 Wysokość w świetle nad półką na buty: 225				

+ **Wyposażenie dodatkowe (opcjonalnie)**

Wybór → s. 154

ⓘ Wszystkie wymiary w mm i wszystkie ceny w PLN
Stelaże dostępne również w kolorze RAL 7035 lub RAL 9016 na zamówienie

→ **Kolor korpusu i drzwi + dekory**

Koncepcja kolorów i dekorów → s. 48



Nr art. 0490527-20



Nr art. 0490427-20
+ 08050-70120




Nr art. 0490327-40



Nr art. 0490427-40 + 08050-70140

Przedsiębiorstwo

Koncepcja kolorystyczna



Szatnia i przebieralnia

Warsztat i zakład

Biuro i archiwum

Evolo PLUS

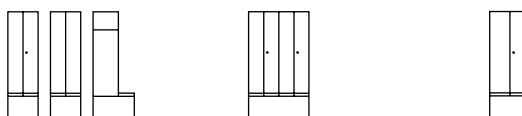
Szafy ubraniowe z drzwiami zamykanymi do siebie.

Listwy siedziska dla modeli wymienionych poniżej wykonane z tworzywa sztucznego z ocynkowanym rdzeniem stalowym dla najlepszej stabilności. Listwy siedziska z tworzywa sztucznego zapewniają dodatkową higienę i łatwość czyszczenia. Standardowy kolor podstawy siedziska Czarny szary RAL 7021. Czysta wysokość korpusu dla szaf na ławeczce lub stelażu: 1700 mm. Szafa i ławka są dostarczane osobno, co ułatwia samodzielny montaż.

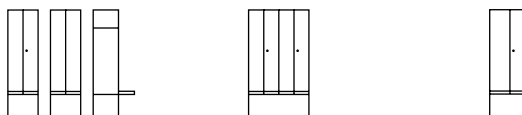
Wariant: Listwy siedziska z tworzywa sztucznego

Wymiary i wersja

Wysokość szafy: 2120
 Wysokość siedziska: 450
 Głębokość siedziska: 315
 Wymiary w świetle drzwi:
 1599x240/340x477 (WxSxG)



na ławeczce	Przedziały	2 x 300	4 x 300	2 x 400
	Szerokość szafy	600	1200	800
Głębokość szafy łącznie z ławką: 815	dla osób	1	2	1
	Nr art.	0490527-20 + 08520	0490527-40 + 08540	0490527-22 + 08522
	Nr koloru Szary jasny	-7035		
	Nr koloru Biały	-9016		
	Nr koloru Czarny szary	-7021		
	Cena			



na uniesionej ławeczce	Przedziały	2 x 300	4 x 300	2 x 400
	Szerokość szafy	600	1200	800
Głębokość szafy łącznie z ławką: 815	dla osób	1	2	1
	Nr art.	0490427-20 + 08520	0490427-40 + 08540	0490427-22 + 08522
	Nr koloru Szary jasny	-7035		
	Nr koloru Biały	-9016		
	Nr koloru Czarny szary	-7021		
	Cena			

⚠ Konieczne śrubowe połączenie ściennie!

Opcjonalnie

Drzwi pokryte dekokrem z HPL:
 Wytrzymałość 13
 Wysokość w świetle nad
 półką na buty: 225

+	Nr art. Drzwi pokryte dekokrem z HPL	+ 049120-730	+ 049140-730	+ 049122-730
	Dopłata Drzwi pokryte dekokrem z HPL			
+	Nr art. Półka na buty	+ 08050-70120	+ 08050-70140	+ 08050-70122
	Dopłata za półkę na buty			

→ Kolor korpusu i drzwi + dekory

Koncepcja kolorów i dekorów → s. 48

+ Wyposażenie dodatkowe (opcjonalnie)

Wybór → s. 154

⚠ Wszystkie wymiary w mm i wszystkie ceny w PLN
 Stelaże dostępne również w kolorze RAL 7035 lub RAL 9016 na zamówienie



Nr art. 0490527-20
+ 08520-7021




Nr art. 0490527-20
+ 08520-7035 + 08050-70120



Nr art. 0490427-40 + 08540-7021
+ 08050-70140

Przedsiębiorstwo

Koncepcja kolorystyczna



Szatnia i przebieralnia

Warsztat i zakład

Biuro i archiwum

Evolo PLUS

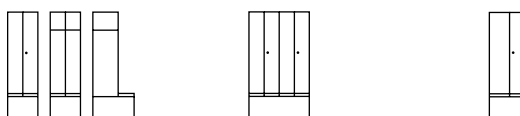
Szafy ubraniowe z drzwiami zamykanymi do siebie.

Siedzisko dla modeli wymienionych poniżej wykonane z płyty HPL zapewniającej najlepszą stabilność, komfort siedzenia i wygląd. Siedziska HPL o grubości 13 mm są dostępne we wszystkich dekorach HPL w ramach koncepcji dekorów C+P. Standardowy kolor podstawy siedziska Czarny szary RAL 7021. Czysta wysokość korpusu dla szaf na ławeczce lub stelażu: 1700 mm. Szafa i ławka są dostarczane osobno, co ułatwia samodzielny montaż.

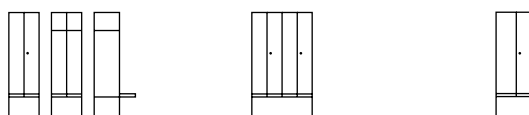
Wariant: Listwy siedziska HPL

Wymiary i wersja

Wysokość szafy: 2120
 Wysokość siedziska: 438
 Głębokość siedziska: 315
 Wymiary w świetle drzwi:
 1599x240/340x477 (WxSxG)



na ławeczce	Przedziały	2 x 300	4 x 300	2 x 400
Głębokość szafy łącznie z ławką: 815	Szerokość szafy dla osób	600	1200	800
	Nr art.	0490527-20 + 08520-004	0490527-40 + 08540-004	0490527-22 + 08522-004
<input type="checkbox"/> Nr dekoru Biały		-VK001		
<input type="checkbox"/> Nr dekoru Brzoza szara		-VK741		
<input checked="" type="checkbox"/> Nr dekoru Czarny		-VK008		
<input type="checkbox"/> Nr dekoru Srebrny szary		-VK002		
	Cena			



na uniesionej ławeczce	Przedziały	2 x 300	4 x 300	2 x 400
Głębokość szafy łącznie z ławką: 815	Szerokość szafy dla osób	600	1200	800
	Nr art.	0490427-20 + 08520-004	0490427-40 + 08540-004	0490427-22 + 08522-004
<input type="checkbox"/> Nr dekoru Biały		-VK001		
<input type="checkbox"/> Nr dekoru Brzoza szara		-VK741		
<input checked="" type="checkbox"/> Nr dekoru Czarny		-VK008		
<input type="checkbox"/> Nr dekoru Srebrny szary		-VK002		
	Cena			

⚠ Konieczne śrubowe połączenie ścienne!

Opcjonalnie

Drzwi pokryte dekokrem z HPL:
 Wytrzymałość 13
 Wysokość w świetle nad półką na buty: 225

<input checked="" type="checkbox"/> Nr art. Drzwi pokryte dekokrem z HPL	+ 049120-730	+ 049140-730	+ 049122-730
Dopłata Drzwi pokryte dekokrem z HPL			
<input checked="" type="checkbox"/> Nr art. Półka na buty	+ 08050-70120	+ 08050-70140	+ 08050-70122
Dopłata za półkę na buty			

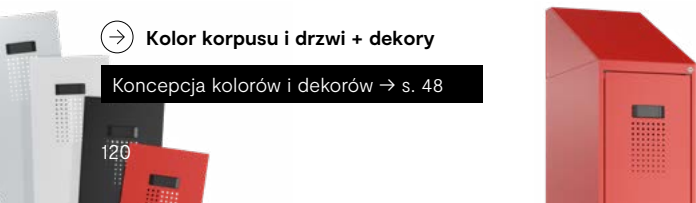
Kolor korpusu i drzwi + dekory

Koncepcja kolorów i dekorów → s. 48

Wyposażenie dodatkowe (opcjonalnie)

Wybór → s. 154

Wszystkie wymiary w mm i wszystkie ceny w PLN
 Stelaże dostępne również w kolorze RAL 7035 lub RAL 9016 na zamówienie





Nr art. 0490527-20
+ 08520-004-VK001



Nr art. 0490527-20
+ 08520-004-VK008
+ 08050-70120



Nr art. 0490427-40 + 08540-004-VK001
+ 08050-70140

Przedsiębiorstwo

Koncepcja kolorystyczna



Szatnia i przebieralnia

Warsztat i zakład

Biuro i archiwum

Evolo PLUS

Szafy ubraniowe z drzwiami zamykanymi do siebie ze zintegrowaną ławką.

Szafa z korpusem o wysokości 1850 mm i skróconymi drzwiami, na cokole o wysokości 100 mm, ze zintegrowaną ławką poprzez wspornik ławki umieszczony w korpusie.

Standardowy kolor wspornika siedziska Czarny szary RAL 7021. Szafa i ławka są dostarczane osobno, co ułatwia samodzielny montaż.



Nr art. 049042-20
+ 00008-70R

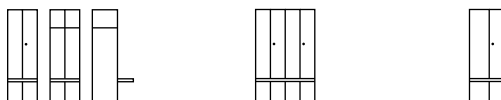
Nr art. 049042-20
+ 08500-7821R

Nr art. 049042-20

Wariant: Listwy siedziska z twardego drewna

Wymiary i wersja

Wysokość szafy: 1950
Wysokość siedziska: 450
Głębokość siedziska: 315
Wymiary w świetle drzwi:
1599 x 240/340 x 477 (W x S x G)



na ławeczce

Głębokość szafy
łącznie z ławką: 815
Wysokość cokołu: 100

Przedziały	2 x 300	4 x 300	2 x 400
Szerokość szafy	600	1200	800
dla osób	1	2	1
Nr art.	049042-20	049042-40	049042-22
Cena			

⚠ Konieczne śrubowe połączenie ścienne!

Opcjonalnie

Drzwi pokryte dekokrem z HPL:
Wytrzymałość 13

+ Nr art. Drzwi pokryte dekokrem z HPL	+ 049120-730	+ 049140-730	+ 049122-730
Dopłata Drzwi pokryte dekokrem z HPL			

→ Kolor korpusu i drzwi + dekory

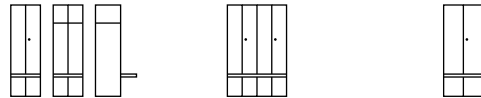
Koncepcja kolorów i dekorów → s. 48



Wariant: Siedzisko HPL

Wymiary i wersja

Wysokość szafy: 1950
 Wysokość siedziska: 438
 Głębokość siedziska: 315
 Wymiary w świetle drzwi:
 1599x240/340x477 (WxSxG)



na ławeczce

Głębokość szafy łącznie z ławką: 815
 Wysokość cokołu: 100

⚠ Konieczne śrubowe połączenie ścienne!

Przedziały	2x300	4x300	2x400
Szerokość szafy	600	1200	800
dla osób	1	2	1
Nr art.	049042-20 + 08520-004	049042-40 + 08540-004	049042-22 + 08522-004
Nr dekoru Białą	-VK001		
Nr dekoru Brzoza szara	-VK741		
Nr dekoru Czarny	-VK008		
Nr dekoru Srebrny szary	-VK002		
Cena			

Opcjonalnie

Drzwi pokryte dekiem z HPL:
 Wytrzymałość 13

Nr art. Drzwi pokryte dekiem z HPL	+ 049120-730	+ 049140-730	+ 049122-730
Dopłata Drzwi pokryte dekiem z HPL			

+ Wyposażenie dodatkowe (opcjonalnie)

Wybór → s. 154

Evolo PLUS

Szafy wielofunkcyjne.

Drzwi zamykane do siebie za pomocą zamek obrotowy na kłódkę, półki solidnie zespane.




Nr art. 049600-20



Nr art. 049100-00

Wymiary i wersja

z bezpiecznym zamkiem obrotowym
Wymiary w świetle drzwi:
1749x240/340x477 (WxSxG)



wolnostojąca

Wysokość szafy: 1850
Głębokość szafy: 500

Wariant

Szafa do przechowywania odzieży
po lewej 4 schowki, po prawej półka z solidnym drążkiem ubraniowym wykonanym z owalnego profilu i 3 odpornymi na skręcanie przesuwanymi haczykami

Szafka na środki czystości skrócona ścianka działowa, 4 przedziały po lewej stronie, stabilny drążek wykonany z owalnego profilu z 3 odpornymi na skręcanie przesuwanymi hakami po prawej stronie.

Przedziały
Szerokość szafy
Nr art.
Cena

2 x 300	2 x 400
600	800
049600-20	049600-22

2 x 300	2 x 400
600	800
049100-00	049100-02

na nóżkach

Wysokość szafy: 1950
Głębokość szafy: 500
Wysokość nóżki: 100

Wariant

Szafa do przechowywania odzieży
po lewej 4 schowki, po prawej półka z solidnym drążkiem ubraniowym wykonanym z owalnego profilu i 3 odpornymi na skręcanie przesuwanymi haczykami

Szafka na środki czystości skrócona ścianka działowa, 4 przedziały po lewej stronie, stabilny drążek wykonany z owalnego profilu z 3 odpornymi na skręcanie przesuwanymi hakami po prawej stronie.

Przedziały
Szerokość szafy
Nr art.
Cena

2 x 300	2 x 400
600	800
049610-20	049610-22

2 x 300	2 x 400
600	800
049110-00	049110-02

na cokole

Wysokość szafy: 1950
Głębokość szafy: 500
Wysokość cokołu: 100

Wariant

Szafa do przechowywania odzieży po lewej 4 schowki, po prawej półka z solidnym drążkiem ubraniowym wykonanym z owalnego profilu i 3 odpornymi na skręcanie przesuwanymi haczykami

Szafka na środki czystości skrócona ścianka działowa, 4 przedziały po lewej stronie, stabilny drążek wykonany z owalnego profilu z 3 odpornymi na skręcanie przesuwanymi hakami po prawej stronie.

Przedziały
Szerokość szafy
Nr art.
Cena

2 x 300	2 x 400
600	800
049620-20	049620-22

2 x 300	2 x 400
600	800
049120-00	049120-02

Opcjonalnie

⊕ Nr art. Drzwi pokryte dekokrem z HPL
Dopłata Drzwi pokryte dekokrem z HPL

+ 049120-730 + 049122-730 + 049120-730 + 049122-730

Drzwi pokryte dekokrem z HPL:
Wytrzymałość 13

→ Kolor korpusu i drzwi + dekory

Koncepcja kolorów i dekorów → s. 48



Nr zam. 049000-20B



Nr zam. 049002-20B

Drzwi z obrotowym zamkiem kłódkowym, półki solidnie przyspawane.



Wariant	Szafka na bieliznę z indywidualnie zamykanymi drzwiami (zawiasy po prawej stronie), każdy przedział z 4 półkami		Szafa na bieliznę z drzwiami zamykanymi do siebie (wspólny zamek), każdy przedział z 4 półkami	
Przedziały	2 x 300	2 x 400	2 x 300	2 x 400
Szerokość szafy	600	800	600	800
Nr art.	049000-20B	049000-22B	049002-20B	049002-22B
Cena				

Wariant	Szafka na bieliznę z indywidualnie zamykanymi drzwiami (zawiasy po prawej stronie), każdy przedział z 4 półkami		Szafa na bieliznę z drzwiami zamykanymi do siebie (wspólny zamek), każdy przedział z 4 półkami	
Przedziały	2 x 300	2 x 400	2 x 300	2 x 400
Szerokość szafy	600	800	600	800
Nr art.	049010-20B	049010-22B	049012-20B	049012-22B
Cena				

Wariant	Szafka na bieliznę z indywidualnie zamykanymi drzwiami (zawiasy po prawej stronie), każdy przedział z 4 półkami		Szafa na bieliznę z drzwiami zamykanymi do siebie (wspólny zamek), każdy przedział z 4 półkami	
Przedziały	2 x 300	2 x 400	2 x 300	2 x 400
Szerokość szafy	600	800	600	800
Nr art.	049020-20B	049020-22B	049022-20B	049022-22B
Cena				

+ Nr art. Drzwi pokryte dekokrem z HPL	+ 049120-730	+ 049122-730	+ 049120-730	+ 049122-730
Dopłata Drzwi pokryte dekokrem z HPL				

+ Wyposażenie dodatkowe (opcjonalnie)

Wybór → s. 154

Evolo PLUS

Dwupoziomowe szafy ubraniowe.

Szafy ubraniowe, dwupoziomowe, 2 przedziały w segmencie, 1 drzwi na przedział, solidny drążek na ubrania wykonany z owalnego profilu i 3 odporne na skręcanie przesuwne haczyki, drzwi na górze i na dole z otworami wentylacyjnymi, dziurkowana ramka na etykiety i obrotowy zamek ryglowy na kłódkę. Listwy siedziska standardowo wykonane z twardego drewna bukowego, o profilu ok. 60 x 25 mm, zaokrąglone ze wszystkich stron, lakierowane bezbarwnie z naturalnymi różnicami kolorystycznymi. Listwy siedziska z tworzywa sztucznego dostępne bez dodatkowych opłat. Standardowy kolor stelażów ławeczki: Czarny szary RAL 7021. Czysta wysokość korpusu dla szaf na ławeczce lub stelażu: 1700 mm.



Nr art. 049300-20



Nr art. 049310-20 + 00008-70R



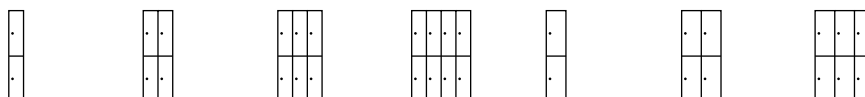
Nr art. 049320-20 + 08500-7940R



Nr art. 049320-22 + 049222-730

Wymiary i wersja

z bezpiecznym zamkiem obrotowym
Wymiary w świetle drzwi:
854 x 240/340 x 477 (W x S x G)



wolnostojąca

Przedziały	1x300	2x300	3x300	4x300	1x400	2x400	3x400
Szerokość szafy	300	600	900	1200	400	800	1200
Nr art.	049300-10	049300-20	049300-30	049300-40	049300-12	049300-22	049300-32
Cena							

na nóżkach

Przedziały	1x300	2x300	3x300	4x300	1x400	2x400	3x400
Szerokość szafy	300	600	900	1200	400	800	1200
Nr art.	049310-10	049310-20	049310-30	049310-40	049310-12	049310-22	049310-32
Cena							

na cokole

Przedziały	1x300	2x300	3x300	4x300	1x400	2x400	3x400
Szerokość szafy	300	600	900	1200	400	800	1200
Nr art.	049320-10	049320-20	049320-30	049320-40	049320-12	049320-22	049320-32
Cena							

Opcjonalnie

+ Nr art. Drzwi pokryte dekokrem z HPL + 049210-730 + 049220-730 + 049230-730 + 049240-730 + 049212-730 + 049222-730 + 049232-730

Drzwi pokryte dekokrem z HPL:
Wytrzymałość 13

Dopłata Drzwi pokryte dekokrem z HPL

+ **Wyposażenie dodatkowe (opcjonalnie)**

! Wszystkie wymiary w mm i wszystkie ceny w PLN

→ **Kolor korpusu i drzwi + dekory**

Koncepcja kolorów i dekorów → s. 48

Wybór → s. 154



Wersja z kilkoma kolorami w jednym i tym samym froncie szafy możliwa na zamówienie.

Przedsiębiorstwo

Koncepcja kolorystyczna

Szatnia i przebieralnia

Warsztat i zakład

Biuro i archiwum

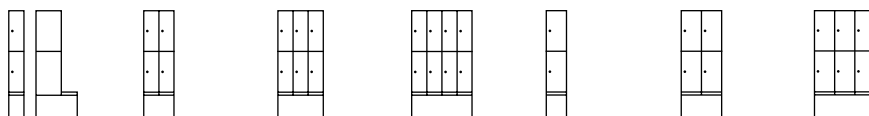
Evolo PLUS

Dwupoziomowe szafy ubraniowe.

Wariant: Listwy siedziska z twardego drewna

Wymiary i wersja

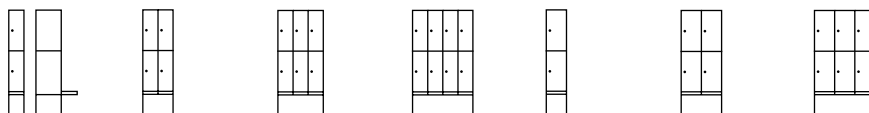
Wysokość szafy: 2120
 Wysokość siedziska: 450
 Głębokość siedziska: 315
 Wymiary w świetle drzwi:
 779 x 240/340 x 477 (W x S x G)



na ławeczce

Przedziały	1x300	2x300	3x300	4x300	1x400	2x400	3x400
Szerokość szafy	300	600	900	1200	400	800	1200
Nr art.	0493507-10	0493507-20	0493507-30	0493507-40	0493507-12	0493507-22	0493507-32
Cena							

Głębokość szafy
 łącznie z ławką: 815

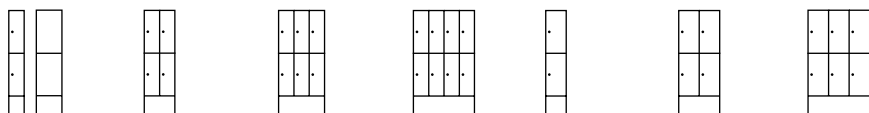


na uniesionej ławeczce

Przedziały	1x300	2x300	3x300	4x300	1x400	2x400	3x400
Szerokość szafy	300	600	900	1200	400	800	1200
Nr art.	0493407-10	0493407-20	0493407-30	0493407-40	0493407-12	0493407-22	0493407-32
Cena							

Głębokość szafy
 łącznie z ławką: 815

! Konieczne śrubowe połączenie ścienne!



zlicowane z ramą nośną

Przedziały	1x300	2x300	3x300	4x300	1x400	2x400	3x400
Szerokość szafy	300	600	900	1200	400	800	1200
Nr art.	0493307-10	0493307-20	0493307-30	0493307-40	0493307-12	0493307-22	0493307-32
Cena							

Wysokość szafy: 2120
 Wysokość stelażu: 420
 Głębokość szafy
 łącznie ze stelażem: 500

Opcjonalnie

Drzwi pokryte dekokrem z HPL: Wytrzymałość 13	+	Nr art. Drzwi pokryte dekokrem z HPL	+ 049210-730	+ 049220-730	+ 049230-730	+ 049240-730	+ 049212-730	+ 049222-730	+ 049232-730
		Dopłata Drzwi pokryte dekokrem z HPL							
Wysokość w świetle nad półką na buty: 225	+	Nr art. Półka na buty	+ 08050-70110	+ 08050-70120	+ 08050-70130	+ 08050-70140	+ 08050-70112	+ 08050-70122	+ 08050-70132
		Dopłata Półka na buty							

+ Wyposażenie dodatkowe (opcjonalnie)

! Wszystkie wymiary w mm i wszystkie ceny w PLN
 Stelaże dostępne również w kolorze RAL 7035 lub RAL 9016 na zamówienie

→ Kolor korpusu i drzwi + dekory

Koncepcja kolorów i dekorów → s. 48

Wybór → s. 154



Nr art. 0493507-20



Nr art. 0493407-30
+ 08050-70130
+ 08500-7721R




Nr art. 0493307-40
+ 00008-70R



Nr art. 0493307-32
+ 049232-730
+ 08050-70132

Przedsiębiorstwo

Koncepcja kolorystyczna



Szatnia i przebieralnia

Warsztat i zakład

Biuro i archiwum

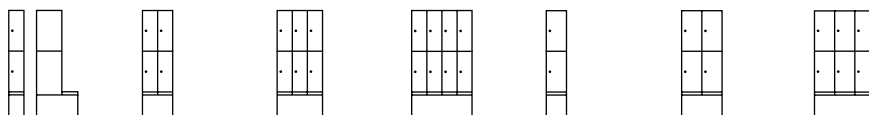
Evoło PLUS

Dwupoziomowe szafy ubraniowe.

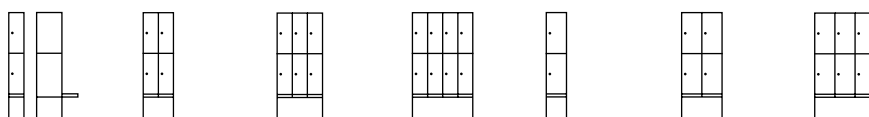
Wariant: Listwy siedziska z tworzywa sztucznego

Wymiary i wersja

Wysokość szafy: 2120
 Wysokość siedziska: 450
 Głębokość siedziska: 315
 Wymiary w świetle drzwi:
 779 x 240/340 x 477 (W x S x G)



na ławeczce	Przedziały	1x300	2x300	3x300	4x300	1x400	2x400	3x400
	Szerokość szafy	300	600	900	1200	400	800	1200
Głębokość szafy łącznie z ławką: 815	Nr art.	0493507-10 + 08510	0493507-20 + 08520	0493507-30 + 08530	0493507-40 + 08540	0493507-12 + 08512	0493507-22 + 08522	0493507-32 + 08532
	Nr koloru Szary jasny	-7035						
	Nr koloru Biały	-9016						
	Nr koloru Czarny szary	-7021						
	Cena							



na uniesionej ławeczce	Przedziały	1x300	2x300	3x300	4x300	1x400	2x400	3x400
	Szerokość szafy	300	600	900	1200	400	800	1200
Głębokość szafy łącznie z ławką: 815	Nr art.	0493407-10 + 08510	0493407-20 + 08520	0493407-30 + 08530	0493407-40 + 08540	0493407-12 + 08512	0493407-22 + 08522	0493407-32 + 08532
	Nr koloru Szary jasny	-7035						
	Nr koloru Biały	-9016						
	Nr koloru Czarny szary	-7021						
	Cena							

⚠ Konieczne śrubowe połączenie ścienne!

Opcjonalnie	+	Nr art.	Drzwi pokryte dekorem z HPL	+ 049210-730	+ 049220-730	+ 049230-730	+ 049240-730	+ 049212-730	+ 049222-730	+ 049232-730
Drzwi pokryte dekokrem z HPL: Wytrzymałość 13			Dopłata Drzwi pokryte dekorem z HPL							
Wysokość w świetle nad półką na buty: 225	+	Nr art.	Półka na buty	+ 08050-70110	+ 08050-70120	+ 08050-70130	+ 08050-70140	+ 08050-70112	+ 08050-70122	+ 08050-70132
			Dopłata Półka na buty							

→ Kolor korpusu i drzwi + dekory

Koncepcja kolorów i dekorów → s. 48

⊕ Wyposażenie dodatkowe
(opcjonalnie)

Wybór → s. 154

⚠ Wszystkie wymiary w mm i wszystkie
ceny w PLN
Stelaże dostępne również w kolorze
RAL 7035 lub RAL 9016 na zamówienie



Nr art. 0493507-20
+ 08520-7035



Nr art. 0493507-30
+ 08530-7021 + 08050-70130
+ 08500-7821R



Nr art. 0493407-40
+ 08540-9016
+ 08500-767SR



Nr art. 0493407-32 + 08532-7021
+ 049232-730 + 08050-70132

Przedsiębiorstwo

Koncepcja kolorystyczna



Szatnia i przebieralnia

Warsztat i zakład

Biuro i archiwum

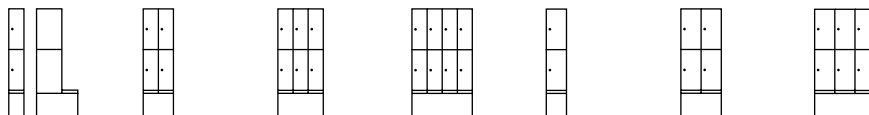
Evolo PLUS

Dwupoziomowe szafy ubraniowe.

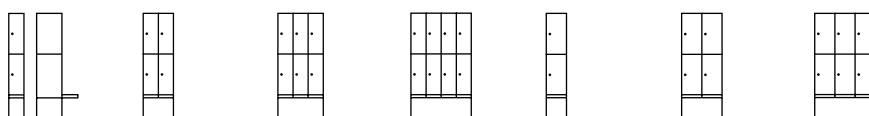
Wariant: Siedziska HPL

Wymiary i wersja

Wysokość szafy: 2120
 Wysokość siedziska: 438
 Głębokość siedziska: 315
 Wymiary w świetle drzwi:
 779 x 240/340 x 477 (W x S x G)



na ławeczce	Przedziały	1x300	2x300	3x300	4x300	1x400	2x400	3x400
	Szerokość szafy	300	600	900	1200	400	800	1200
Głębokość szafy łącznie z ławką: 815	Nr art.	0493507-10 + 08510-004	0493507-20 + 08520-004	0493507-30 + 08530-004	0493507-40 + 08540-004	0493507-12 + 08512-004	0493507-22 + 08522-004	0493507-32 + 08532-004
<input type="checkbox"/> Nr dekoru Biały		-VK001						
<input type="checkbox"/> Nr dekoru Brzoza szara		-VK741						
<input type="checkbox"/> Nr dekoru Czarny		-VK008						
<input type="checkbox"/> Nr dekoru Srebrny szary		-VK002						
Cena								



na uniesionej ławeczce	Przedziały	1x300	2x300	3x300	4x300	1x400	2x400	3x400
	Szerokość szafy	300	600	900	1200	400	800	1200
Głębokość szafy łącznie z ławką: 815	Nr art.	0493407-10 + 08510-004	0493407-20 + 08520-004	0493407-30 + 08530-004	0493407-40 + 08540-004	0493407-12 + 08512-004	0493407-22 + 08522-004	0493407-32 + 08532-004
<input type="checkbox"/> Nr dekoru Biały		-VK001						
<input type="checkbox"/> Nr dekoru Brzoza szara		-VK741						
<input type="checkbox"/> Nr dekoru Czarny		-VK008						
<input type="checkbox"/> Nr dekoru Srebrny szary		-VK002						
Cena								

⚠ Konieczne śrubowe połączenie ścienné!

Opcjonalnie	Nr art.	+ 049210-730	+ 049220-730	+ 049230-730	+ 049240-730	+ 049212-730	+ 049222-730	+ 049232-730
Drzwi pokryte dekokem z HPL: Wytrzymałość 13	Nr art. Drzwi pokryte dekokem z HPL							
Wysokość w świetle nad półką na buty: 225	Nr art. Półka na buty	+ 08050-70110	+ 08050-70120	+ 08050-70130	+ 08050-70140	+ 08050-70112	+ 08050-70122	+ 08050-70132
	Dopłata Półka na buty							

→ Kolor korpusu i drzwi + dekory

Koncepcja kolorów i dekorów → s. 48

+ Wyposażenie dodatkowe (opcjonalnie)

Wybór → s. 154

! Wszystkie wymiary w mm i wszystkie ceny w PLN
 Stelaże dostępne również w kolorze RAL 7035 lub RAL 9016 na zamówienie



Nr art. 0493507-20
+ 08520-004-VK741
+ 08500-7831R



Nr art. 0493507-30
+ 08530-004-VK008
+ 08050-70130
+ 00008-70R



Nr art. 0493407-40
+ 08540-004-VK001
+ 08500-7821R



Nr art. 0493407-32
+ 08532-004-VK039
+ 049232-730
+ 08050-70132



Evolo PLUS

Szafy schowkowe.

Drzwi jednościenne gładkie, bez otworów wentylacyjnych i bez ramy na etykietę (w razie potrzeby należy zamówić dodatkową ramę na etykietę z tworzywa sztucznego).

Przedział o szer. 400 mm mieści również standardowe kaski motorowe. Każde drzwi z zamkiem cylindrycznym i dwoma kluczami. Półki i schowki dostarczane są w kolorze korpusu.



Inne systemy zamykania → s. 159



Nr art. 049000-203



Nr art. 049010-223
+ 08500-7821R

Wariant: 3 schowki w segmencie

Wymiary i wersja

z zamkiem cylindrycznym i dwoma kluczami
Wymiary schowka w świetle drzwi:
562 x 240/340 x 477 (W x S x G)



wolnostojąca

Wysokość szafy: 1850
Głębokość szafy: 500

Przedziały	1x300	2x300	3x300
Schowki	3	6	9
Szerokość szafy	300	600	900
Nr art.	049000-103	049000-203	049000-303
Cena			

na nóżkach

Wysokość szafy: 1950
Głębokość szafy: 500
Wysokość nóżki: 100

Przedziały	1x300	2x300	3x300
Schowki	3	6	9
Szerokość szafy	300	600	900
Nr art.	049010-103	049010-203	049010-303
Cena			

na cokole

Wysokość szafy: 1950
Głębokość szafy: 500
Wysokość cokołu: 100

Przedziały	1x300	2x300	3x300
Schowki	3	6	9
Szerokość szafy	300	600	900
Nr art.	049020-103	049020-203	049020-303
Cena			

Opcjonalnie

Drzwi pokryte dekokrem z HPL:
Wytrzymałość 13

+	Nr art. Drzwi pokryte dekokrem z HPL	+ 049310-730	+ 049320-730	+ 049330-730
	Dopłata Drzwi pokryte dekokrem z HPL			

→ Kolor korpusu i drzwi + dekory

Koncepcja kolorów i dekorów → s. 48



Nr art. 049020-203



Nr art. 049020-323
+ 049332-730



Przedziały	4 x 300	1 x 400	2 x 400	3 x 400
Schowki	12	3	6	9
Szerokość szafy	1200	400	800	1200
Nr art.	049000-403	049000-123	049000-223	049000-323
Cena				

Przedziały	4 x 300	1 x 400	2 x 400	3 x 400
Schowki	12	3	6	9
Szerokość szafy	1200	400	800	1200
Nr art.	049010-403	049010-123	049010-223	049010-323
Cena				

Przedziały	4 x 300	1 x 400	2 x 400	3 x 400
Schowki	12	3	6	9
Szerokość szafy	1200	400	800	1200
Nr art.	049020-403	049020-123	049020-223	049020-323
Cena				

⊕ Nr art. Drzwi pokryte dekiem z HPL	+ 049340-730	+ 049312-730	+ 049322-730	+ 049332-730
Dopłata Drzwi pokryte dekiem z HPL				

⊕ **Wyposażenie dodatkowe (opcjonalnie)**

Wybór → s. 154

Evolo PLUS

Szafy schowkowe.

Drzwi jednościenne gładkie, bez otworów wentylacyjnych i bez ramy na etykietę (w razie potrzeby należy zamówić dodatkową ramę na etykietę z tworzywa sztucznego).

Przedział o szer. 400 mm mieści również standardowe kaski motorowe. Każde drzwi z zamkiem cylindrycznym i dwoma kluczami. Półki i schowki dostarczane są w kolorze korpusu.



Inne systemy zamykania → s. 159



Nr art. 049000-204



Nr art. 049010-224
+ 08500-7940R

Wariant: 4 schowki w segmencie

Wymiary i wersja

z zamkiem cylindrycznym i dwoma kluczami
Wymiary schowka w świetle drzwi:
415 x 240/340 x 477 (W x S x G)



wolnostojąca

Wysokość szafy: 1850
Głębokość szafy: 500

Przedziały	1x300	2x300	3x300
Schowki	4	8	12
Szerokość szafy	300	600	900
Nr art.	049000-104	049000-204	049000-304
Cena			

na nóżkach

Wysokość szafy: 1950
Głębokość szafy: 500
Wysokość nóżki: 100

Przedziały	1x300	2x300	3x300
Schowki	4	8	12
Szerokość szafy	300	600	900
Nr art.	049010-104	049010-204	049010-304
Cena			

na cokole

Wysokość szafy: 1950
Głębokość szafy: 500
Wysokość cokołu: 100

Przedziały	1x300	2x300	3x300
Schowki	4	8	12
Szerokość szafy	300	600	900
Nr art.	049020-104	049020-204	049020-304
Cena			

Opcjonalnie

Drzwi pokryte dekokrem z HPL:
Wytrzymałość 13

+	Nr art. Drzwi pokryte dekokrem z HPL	+ 049410-730	+ 049420-730	+ 049430-730
	Dopłata Drzwi pokryte dekokrem z HPL			

→ Kolor korpusu i drzwi + dekory

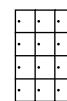

Koncepcja kolorów i dekorów → s. 48



Nr art. 049020-204



Nr art. 049020-324 + 049432-730



Przedziały	4 x 300	1 x 400	2 x 400	3 x 400
Schowki	16	4	8	12
Szerokość szafy	1200	400	800	1200
Nr art.	049000-404	049000-124	049000-224	049000-324
Cena				

Przedziały	4 x 300	1 x 400	2 x 400	3 x 400
Schowki	16	4	8	12
Szerokość szafy	1200	400	800	1200
Nr art.	049010-404	049010-124	049010-224	049010-324
Cena				

Przedziały	4 x 300	1 x 400	2 x 400	3 x 400
Schowki	16	4	8	12
Szerokość szafy	1200	400	800	1200
Nr art.	049020-404	049020-124	049020-224	049020-324
Cena				

⊕ Nr art. Drzwi pokryte dekiem z HPL	+ 049440-730	+ 049412-730	+ 049422-730	+ 049432-730
Dopłata Drzwi pokryte dekiem z HPL				

⊕ **Wyposażenie dodatkowe (opcjonalnie)**

Wybór → s. 154





Przedsiębiorstwo

Koncepcja kolorystyczna

Szatnia i przebieralnia

Warsztat i zakład


Biuro i archiwum

Evolo PLUS

Szafy schowkowe.

Drzwi jednościenne gładkie, bez otworów wentylacyjnych i bez ramy na etykietę (w razie potrzeby należy zamówić dodatkową ramę na etykietę z tworzywa sztucznego).

Przedział o szer. 400 mm mieści również standardowe kaski motorowe. Każde drzwi z zamkiem cylindrycznym i dwoma kluczami. Półki i schowki dostarczane są w kolorze korpusu.



Inne systemy zamykania → s. 159



Nr art. 049000-205
+ 08500-7732R



Nr art. 049010-225

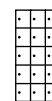

Wariant: 5 schowków w segmencie

Wymiary i wersja

z zamkiem cylindrycznym i dwoma kluczami

Wymiary schowka w świetle drzwi:

328 x 240/340 x 477 (W x S x G)



wolnostojąca

Wysokość szafy: 1850

Głębokość szafy: 500

Przedziały	1x300
Schowki	5
Szerokość szafy	300
Nr art.	049000-105
Cena	

Przedziały	2x300
Schowki	10
Szerokość szafy	600
Nr art.	049000-205
Cena	

Przedziały	3x300
Schowki	15
Szerokość szafy	900
Nr art.	049000-305
Cena	

na nóżkach

Wysokość szafy: 1950

Głębokość szafy: 500

Wysokość nóżki: 100

Przedziały	1x300
Schowki	5
Szerokość szafy	300
Nr art.	049010-105
Cena	

Przedziały	2x300
Schowki	10
Szerokość szafy	600
Nr art.	049010-205
Cena	

Przedziały	3x300
Schowki	15
Szerokość szafy	900
Nr art.	049010-305
Cena	

na cokole

Wysokość szafy: 1950

Głębokość szafy: 500

Wysokość cokołu: 100

Przedziały	1x300
Schowki	5
Szerokość szafy	300
Nr art.	049020-105
Cena	

Przedziały	2x300
Schowki	10
Szerokość szafy	600
Nr art.	049020-205
Cena	

Przedziały	3x300
Schowki	15
Szerokość szafy	900
Nr art.	049020-305
Cena	

Opcjonalnie

Drzwi pokryte dekorem z HPL:
Wytrzymałość 13

+	Nr art. Drzwi pokryte dekorem z HPL	+ 049510-730
	Dopłata Drzwi pokryte dekorem z HPL	

+ 049520-730

+ 049530-730

+ 049530-730

→ Kolor korpusu i drzwi + dekory

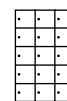
Koncepcja kolorów i dekorów → s. 48



Nr art. 049020-205
+ 08500-7821R



Nr art. 049020-325 + 049532-730



Przedziały	4 x 300	1 x 400	2 x 400	3 x 400
Schowki	20	5	10	15
Szerokość szafy	1200	400	800	1200
Nr art.	049000-405	049000-125	049000-225	049000-325
Cena				

Przedziały	4 x 300	1 x 400	2 x 400	3 x 400
Schowki	20	5	10	15
Szerokość szafy	1200	400	800	1200
Nr art.	049010-405	049010-125	049010-225	049010-325
Cena				

Przedziały	4 x 300	1 x 400	2 x 400	3 x 400
Schowki	20	5	10	15
Szerokość szafy	1200	400	800	1200
Nr art.	049020-405	049020-125	049020-225	049020-325
Cena				

⊕ Nr art. Drzwi pokryte dekiem z HPL	+ 049540-730	+ 049512-730	+ 049522-730	+ 049532-730
Dopłata Drzwi pokryte dekiem z HPL				

⊕ **Wyposażenie dodatkowe (opcjonalnie)**

Wybór → s. 154

Evolo PLUS

Szafy schowkowe.

Drzwi jednościenne gładkie, bez otworów wentylacyjnych i bez ramy na etykietę (w razie potrzeby należy zamówić dodatkową ramę na etykietę z tworzywa sztucznego).

Każde drzwi z zamkiem cylindrycznym i dwoma kluczami. Półki i schowki dostarczane są w kolorze korpusu.



Inne systemy zamykania → s. 159



Nr art. 049000-206

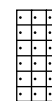




Nr art. 049010-226
+ 08500-7821R

Wariant: 6 schowków w segmencie

Wymiary i wersja

z zamkiem cylindrycznym i dwoma kluczami
Wymiary schowka w świetle drzwi:
272x240/340x477 (WxSxG)



wolnostojąca

Wysokość szafy: 1850
Głębokość szafy: 500

Przedziały	1x300	2x300	3x300
Schowki	6	12	16
Szerokość szafy	300	600	900
Nr art.	049000-106	049000-206	049000-306
Cena			

na nóżkach

Wysokość szafy: 1950
Głębokość szafy: 500
Wysokość nóżki: 100

Przedziały	1x300	2x300	3x300
Schowki	6	12	16
Szerokość szafy	300	600	900
Nr art.	049010-106	049010-206	049010-306
Cena			

na cokole

Wysokość szafy: 1950
Głębokość szafy: 500
Wysokość cokołu: 100

Przedziały	1x300	2x300	3x300
Schowki	6	12	16
Szerokość szafy	300	600	900
Nr art.	049020-106	049020-206	049020-306
Cena			

Opcjonalnie

Drzwi pokryte dekokrem z HPL:
Wytrzymałość 13

+	Nr art. Drzwi pokryte dekokrem z HPL	+ 049610-730	+ 049620-730	+ 049630-730
	Dopłata Drzwi pokryte dekokrem z HPL			

→ Kolor korpusu i drzwi + dekory



Koncepcja kolorów i dekorów → s. 48



Nr art. 049020-206



Nr art. 049020-326



Przedziały	4 x 300	1 x 400	2 x 400	3 x 400
Schowki	24	6	12	18
Szerokość szafy	1200	400	800	1200
Nr art.	049000-406	049000-126	049000-226	049000-326
Cena				

Przedziały	4 x 300	1 x 400	2 x 400	3 x 400
Schowki	24	6	12	18
Szerokość szafy	1200	400	800	1200
Nr art.	049010-406	049010-126	049010-226	049010-326
Cena				

Przedziały	4 x 300	1 x 400	2 x 400	3 x 400
Schowki	24	6	12	18
Szerokość szafy	1200	400	800	1200
Nr art.	049020-406	049020-126	049020-226	049020-326
Cena				

⊕ Nr art. Drzwi pokryte dekokrem z HPL	+ 049640-730	+ 049612-730	+ 049622-730	+ 049632-730
Dopłata Drzwi pokryte dekokrem z HPL				

⊕ Wyposażenie dodatkowe (opcjonalnie)

Wybór → s. 154

⚠ Wszystkie wymiary w mm i wszystkie ceny w PLN

Evolo PLUS

Nadstawki.

Praktyczne i oszczędzające miejsce rozwiązanie dla większych potrzeb mieszkaniowych. Drzwi jednościenne gładkie, bez otworów wentylacyjnych i bez ramy na etykietę (w razie potrzeby należy zamówić dodatkową ramę na etykietę z tworzywa sztucznego). Przedział o szer. 400 mm mieści również standardowe kaski motorowe.



Inne systemy zamykania → s. 159



Nadstawka na górze:
Szafka główna na dole:

Nr art. 049090-20 + 00008-70R
Nr art. 049000-20 + 00008-70R

Nr art. 049090-32
Nr art. 049000-32

Wymiary i wersja

z obrotowym zamkiem kłódkowym
Wymiary w świetle drzwi:
429 x 240/340 x 477 (W x S x G)



z drzwiami na zawiasach po prawej stronie

Wysokość szafy: 500
Głębokość szafy: 500

Przedziały	1x300	2x300	3x300
Szerokość szafy	300	600	900
Nr art.	049090-10	049090-20	049090-30
Cena			

Opcjonalnie

Drzwi pokryte dekokrem z HPL:
Wytrzymałość 13



Nr art. Drzwi pokryte dekokrem z HPL
Dopłata Drzwi pokryte dekokrem z HPL

+ 0490910-730

+ 0490920-730

+ 0490930-730



z drzwiami zamykającymi się do siebie

Wysokość szafy: 500
Głębokość szafy: 500

Przedziały	2x300	4x300	2x400
Szerokość szafy	600	1200	800
Nr art.	049092-20	049092-40	049092-22
Cena			

Opcjonalnie

Drzwi pokryte dekokrem z HPL:
Wytrzymałość 13



Nr art. Drzwi pokryte dekokrem z HPL
Dopłata Drzwi pokryte dekokrem z HPL

+ 0490920-730

+ 0490940-730

+ 0490922-730

→ Kolor korpusu i drzwi + dekory

Koncepcja kolorów i dekorów → s. 48



Nr art. 049092-20 + 08500-7721R
Nr art. 049000-20 + 08500-7721R

Nr art. 049092-40
Nr art. 049002-40



Przedziały	4 x 300	1 x 400	2 x 400	3 x 400
Szerokość szafy	1200	400	800	1200
Nr art.	049090-40	049090-12	049090-22	049090-32
Cena				

+ Nr art. Drzwi pokryte dekorem z HPL Dopłata Drzwi pokryte dekorem z HPL	+ 0490940-730	+ 0490912-730	+ 0490922-730	+ 0490932-730
--	---------------	---------------	---------------	---------------

+ Wyposażenie dodatkowe (opcjonalnie)

Wybór → s. 154

! Wszystkie wymiary w mm i wszystkie ceny w PLN

Evolo PLUS

Szafy ubraniowe typu L.

Szafy typu L zajmują tylko tyle miejsca, co szafa dwupoziomowa, ale umożliwiają wieszanie długich ubrań. Modele Evolo PLUS **nie mają niebezpiecznego występu drzwi**, jak w przypadku konwencjonalnych szaf typu L. Pozwala to uniknąć obrażeń i umożliwia wygodną, centralną pozycję zamka.

Każdy przedział posiada 2 pary zamykanych drzwi, górną i dolną półkę, solidny drążek wykonany z owalnego profilu oraz 3 odporne na skręcanie przesuwne haczyki.

Drzwi z ramką na etykiety i obrotowym zamkiem na kłódkę.

Wymiary w świetle drzwi:

(Szer. przedziału 300/400 mm):

Wysokość dużych drzwi 1293 mm

Szerokość lewych drzwi 123/173 mm

Szerokość prawych drzwi 109/159 mm



Nr art. 049003-204



Nr art. 049013-204

Wymiary i wersja

z bezpiecznym zamkiem obrotowym



wolnostojąca

Wysokość szafy: 1850

Głębokość szafy: 500

Przedziały	1x300	2x300	3x300
Szerokość szafy	300	600	900
Nr art.	049003-102	049003-204	049003-306
Cena			

na nóżkach

Wysokość szafy: 1950

Głębokość szafy: 500

Wysokość nóżki: 100

Przedziały	1x300	2x300	3x300
Szerokość szafy	300	600	900
Nr art.	049013-102	049013-204	049013-306
Cena			

na cokole

Wysokość szafy: 1950

Głębokość szafy: 500

Wysokość cokołu: 100

Przedziały	1x300	2x300	3x300
Szerokość szafy	300	600	900
Nr art.	049023-102	049023-204	049023-306
Cena			

Opcjonalnie

Drzwi pokryte dekiem z HPL:
Wytrzymałość 13

+	Nr art. Drzwi pokryte dekiem z HPL	+ 049210-730	+ 049220-730	+ 049230-730
	Dopłata Drzwi pokryte dekiem z HPL			

→ Kolor korpusu i drzwi + dekory

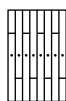
Koncepcja kolorów i dekorów → s. 48



Nr art. 049023-204
+ 08500-7940R



Nr art. 049023-326



Przedziały	4 x 300	1 x 400	2 x 400	3 x 400
Szerokość szafy	1200	400	800	1200
Nr art.	049003-408	049003-122	049003-224	049003-326
Cena				

Przedziały	4 x 300	1 x 400	2 x 400	3 x 400
Szerokość szafy	1200	400	800	1200
Nr art.	049013-408	049013-122	049013-224	049013-326
Cena				

Przedziały	4 x 300	1 x 400	2 x 400	3 x 400
Szerokość szafy	1200	400	800	1200
Nr art.	049023-408	049023-122	049023-224	049023-326
Cena				

+ Nr art. Drzwi pokryte dekokrem z HPL	+ 049240-730	+ 049212-730	+ 049222-730	+ 049232-730
Dopłata Drzwi pokryte dekokrem z HPL				

+ Wyposażenie dodatkowe (opcjonalnie)

Wybór → s. 154

! Wszystkie wymiary w mm i wszystkie ceny w PLN

Evolo PLUS

Szafy ubraniowe typu L na ławeczce.

Listwy siedziska dla modeli wymienionych poniżej wykonane standardowo z twardego drewna bukowego, zaokrąglone ze wszystkich stron, lakierowane bezbarwnie z naturalnymi różnicami kolorystycznymi. Standardowy kolor podstawy siedziska Czarny szary RAL 7021. Czysta wysokość korpusu dla szaf na ławeczce lub stelażu: 1700 mm.

Szafa i ławka są dostarczane osobno, co ułatwia samodzielny montaż.

Wymiary w świetle drzwi (szer. przedziału 300/400 mm):

Wysokość dużych drzwi 1218 mm

Szerokość lewych drzwi 123/173 mm

Szerokość prawych drzwi 109/159 mm

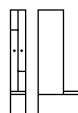
Wariant: Listwy siedziska z twardego drewna

Wymiary i wersja

Wysokość szafy: 2120

Wysokość siedziska: 450

Głębokość siedziska: 315



na ławeczce

Głębokość szafy łącznie z ławką: 815

Przedziały

1x300

2x300

3x300

Szerokość szafy

300

600

900

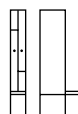
Nr art.

0490537-102

0490537-204

0490537-306

Cena



na uniesionej ławeczce

Głębokość szafy łącznie z ławką: 815

Przedziały

1x300

2x300

3x300

Szerokość szafy

300

600

900

Nr art.

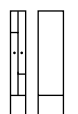
0490437-102

0490437-204

0490437-306

Cena

⚠ Konieczne śrubowe połączenie ściennie!



z wbudowanym stelażem

Wysokość szafy: 1950

Głębokość szafy: 500

Wysokość cokołu: 100

Przedziały

1x300

2x300

3x300

Szerokość szafy

300

600

900

Nr art.

0490337-102

0490337-204

0490337-306

Cena

Opcjonalnie

Drzwi pokryte dekokrem z HPL:
Wytrzymałość 13

Wysokość w świetle nad półką na buty: 225

+ Nr art. Drzwi pokryte dekokrem z HPL

+ 049210-730

+ 049220-730

+ 049230-730

+ Dopłata Drzwi pokryte dekokrem z HPL

+ Nr art. Półka na buty

+ 08050-70110

+ 08050-70120

+ 08050-70130

+ Dopłata za półkę na buty

→ Kolor korpusu i drzwi + dekory

Koncepcja kolorów i dekorów → s. 48

⚠ Na życzenie dostępne są również stelaże w kolorze RAL 7035 lub RAL 9016



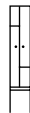
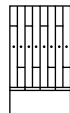
Nr art. 0490537-204



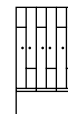
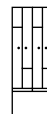
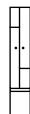
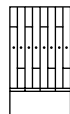
Nr art. 0490437-306
+ 08500-7821R



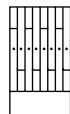
Nr art. 0490337-326 + 08050-70132



Przedziały	4 x 300	1 x 400	2 x 400	3 x 400
Szerokość szafy	1200	400	800	1200
Nr art.	0490537-408	0490537-122	0490537-224	0490537-326
Cena				



Przedziały	4 x 300	1 x 400	2 x 400	3 x 400
Szerokość szafy	1200	400	800	1200
Nr art.	0490437-408	0490437-122	0490437-224	0490437-326
Cena				



Przedziały	4 x 300	1 x 400	2 x 400	3 x 400
Szerokość szafy	1200	400	800	1200
Nr art.	0490337-408	0490337-122	0490337-224	0490337-326
Cena				

+ Nr art. Drzwi pokryte dekokrem z HPL	+ 049240-730	+ 049212-730	+ 049222-730	+ 049232-730
Dopłata Drzwi pokryte dekokrem z HPL				
+ Nr art. Półka na buty	+ 08050-70140	+ 08050-70112	+ 08050-70122	+ 08050-70132
Dopłata za półkę na buty				

+ Wyposażenie dodatkowe (opcjonalnie)

Wybór → s. 154

Evolo PLUS

Szafy ubraniowe typu L na ławeczce.

Listwy siedziska dla modeli wymienionych poniżej wykonane z tworzywa sztucznego z ocynkowanym rdzeniem stalowym dla najlepszej stabilności. Listwy siedziska z tworzywa sztucznego zapewniają dodatkową higienę i łatwość czyszczenia. Standardowy kolor podstawy siedziska Czarny szary RAL 7021. Szafa i ławka są dostarczane osobno, co ułatwia samodzielny montaż. Czysta wysokość korpusu dla szaf na ławeczce lub stelażu: 1700 mm.

Wymiary w świetle drzwi (szer. przedziału 300/400 mm):
 Wysokość dużych drzwi 1218 mm
 Szerokość lewych drzwi 123/173 mm
 Szerokość prawych drzwi 109/159 mm

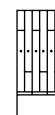


Nr art. 0490537-306
 + 08530-9016

Wariant: Listwy siedziska z tworzywa sztucznego

Wymiary i wersja

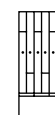
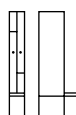
Wysokość szafy: 2120
 Wysokość siedziska: 450
 Głębokość siedziska: 315



na ławeczce

Głębokość szafy łącznie z ławką: 815

	Przedziały	1x300	2x300	3x300
Szerokość szafy		300	600	900
Nr art.		0490537-102 + 08510	0490537-204 + 08520	0490537-306 + 08530
Nr koloru Szary jasny		-7035		
Nr koloru Biały		-9016		
Nr koloru Czarny szary		-7021		
Cena				



na uniesionej ławeczce

Głębokość szafy łącznie z ławką: 815

! Konieczne śrubowe połączenie ściennie!

	Przedziały	1x300	2x300	3x300
Szerokość szafy		300	600	900
Nr art.		0490437-102 + 08510	0490437-204 + 08520	0490437-306 + 08530
Nr koloru Szary jasny		-7035		
Nr koloru Biały		-9016		
Nr koloru Czarny szary		-7021		
Cena				

Opcjonalnie

Drzwi pokryte dekokrem z HPL:
 Wytrzymałość 13
 Wysokość w świetle nad półką na buty: 225

+ Nr art. Drzwi pokryte dekokrem z HPL	+ 049210-730	+ 049220-730	+ 049230-730
Dopłata Drzwi pokryte dekokrem z HPL			
+ Nr art. Półka na buty	+ 08050-70110	+ 08050-70120	+ 08050-70130
Dopłata za półkę na buty			

→ Kolor korpusu i drzwi + dekory

Koncepcja kolorów i dekorów → s. 48

! Na życzenie dostępne są również stelaże w kolorze RAL 7035 lub RAL 9016



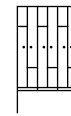
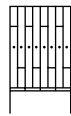
Nr art. 0490537-306
+ 08530-9016



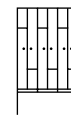
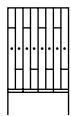
Nr art. 0490437-204
+ 08520-7035 + 08500-7731R



Nr art. 0490537-326 + 08532-7021
+ 08050-70132



Przedziały	4 x 300	1 x 400	2 x 400	3 x 400
Szerokość szafy	1200	400	800	1200
Nr art.	0490537-408 + 08540	0490537-122 + 08512	0490537-224 + 08522	0490537-326 + 08532
Nr koloru Szary jasny	-7035			
Nr koloru Biały	-9016			
Nr koloru Czarny szary	-7021			
Cena				



Przedziały	4 x 300	1 x 400	2 x 400	3 x 400
Szerokość szafy	1200	400	800	1200
Nr art.	0490437-408 + 08540	0490437-122 + 08512	0490437-224 + 08522	0490437-326 + 08532
Nr koloru Szary jasny	-7035			
Nr koloru Biały	-9016			
Nr koloru Czarny szary	-7021			
Cena				

+ Nr art. Drzwi pokryte dekokrem z HPL	+ 049240-730	+ 049212-730	+ 049222-730	+ 049232-730
Dopłata Drzwi pokryte dekokrem z HPL				
+ Nr art. Półka na buty	+ 08050-70140	+ 08050-70112	+ 08050-70122	+ 08050-70132
Dopłata za półkę na buty				

+ Wyposażenie dodatkowe (opcjonalnie)

Wybór → s. 154

Evolo PLUS

Szafy ubraniowe typu L na ławeczce.



Nr art. 0490537-306
+ 08530-004-VK008

Listwy siedziska dla modeli wymienionych poniżej wykonane z tworzywa sztucznego z ocynkowanym rdzeniem stalowym dla najlepszej stabilności. Listwy siedziska z tworzywa sztucznego zapewniają dodatkową higienę i łatwość czyszczenia. Standardowy kolor podstawy siedziska Czarny szary RAL 7021. Szafa i ławka są dostarczane osobno, co ułatwia samodzielny montaż. Czysta wysokość korpusu dla szaf na ławeczce lub stelażu: 1700 mm.

Wymiary w świetle drzwi (szer. przedziału 300/400 mm):

Wysokość dużych drzwi 1218 mm

Szerokość lewych drzwi 123/173 mm

Szerokość prawych drzwi 109/159 mm

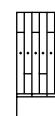
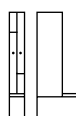
Wariant: Siedzisko HPL

Wymiary i wersja

Wysokość szafy: 2120

Wysokość siedziska: 438

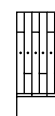
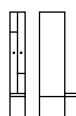
Głębokość siedziska: 315



na ławeczce

Głębokość szafy
łącznie z ławką: 815

Przedziały	1x300	2x300	3x300
Szerokość szafy	300	600	900
Nr art.	0490537-102 + 08510-004	0490537-204 + 08520-004	0490537-306 + 08530-004
<input type="checkbox"/> Nr dekoru Biały	-VK001		
<input checked="" type="checkbox"/> Nr dekoru Brzoza szara	-VK741		
<input checked="" type="checkbox"/> Nr dekoru Czarny	-VK008		
<input checked="" type="checkbox"/> Nr dekoru Srebrny szary	-VK002		
Cena			



na uniesionej ławeczce

Głębokość szafy
łącznie z ławką: 815

ⓘ Konieczne śrubowe
połączenie ścienne!

Przedziały	1x300	2x300	3x300
Szerokość szafy	300	600	900
Nr art.	0490437-102 + 08510-004	0490437-204 + 08520-004	0490437-306 + 08530-004
<input type="checkbox"/> Nr dekoru Biały	-VK001		
<input checked="" type="checkbox"/> Nr dekoru Brzoza szara	-VK741		
<input checked="" type="checkbox"/> Nr dekoru Czarny	-VK008		
<input checked="" type="checkbox"/> Nr dekoru Srebrny szary	-VK002		
Cena			

Opcjonalnie

Drzwi pokryte dekokrem z HPL:
Wytrzymałość 13

Wysokość w świetle
nad półką na buty: 225

<input checked="" type="checkbox"/> Nr art. Drzwi pokryte dekokrem z HPL	+ 049210-730	+ 049220-730	+ 049230-730
Dopłata Drzwi pokryte dekokrem z HPL			
<input checked="" type="checkbox"/> Nr art. Półka na buty	+ 08050-70110	+ 08050-70120	+ 08050-70130
Dopłata za półkę na buty			

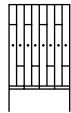
→ Kolor korpusu i drzwi + dekory

Koncepcja kolorów i dekorów → s. 48

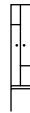
ⓘ Na życzenie dostępne są również stelaże w kolorze RAL 7035 lub RAL 9016



Nr art. 0490537-306
+ 08530-004-VK001



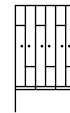
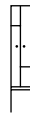
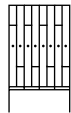
Nr art. 0490437-204
+ 08520-004-VK001
+ 08500-797R



Nr art. 0490537-326 + 08532-004-VK008
+ 08050-70132



Przedziały	4 x 300	1 x 400	2 x 400	3 x 400
Szerokość szafy	1200	400	800	1200
Nr art.	0490537-408 + 08540-004	0490537-122 + 08512-004	0490537-224 + 08522-004	0490537-326 + 08532-004
<input type="checkbox"/> Nr dekoru Biały	-VK001			
<input type="checkbox"/> Nr dekoru Brzoza szara	-VK741			
<input type="checkbox"/> Nr dekoru Czarny	-VK008			
<input type="checkbox"/> Nr dekoru Srebrny szary	-VK002			
Cena				



Przedziały	4 x 300	1 x 400	2 x 400	3 x 400
Szerokość szafy	1200	400	800	1200
Nr art.	0490437-408 + 08540-004	0490437-122 + 08512-004	0490437-224 + 08522-004	0490537-326 + 08532-004
<input type="checkbox"/> Nr dekoru Biały	-VK001			
<input type="checkbox"/> Nr dekoru Brzoza szara	-VK741			
<input type="checkbox"/> Nr dekoru Czarny	-VK008			
<input type="checkbox"/> Nr dekoru Srebrny szary	-VK002			
Cena				

+ Nr art. Drzwi pokryte dekiem z HPL	+ 049240-730	+ 049212-730	+ 049222-730	+ 049232-730
Dopłata Drzwi pokryte dekiem z HPL				
+ Nr art. Półka na buty	+ 08050-70140	+ 08050-70112	+ 08050-70122	+ 08050-70132
Dopłata za półkę na buty				

+ Wyposażenie dodatkowe (opcjonalnie)

Wybór → s. 154

Evolo PLUS

Wyposażenie dodatkowe.

Wersja do pomieszczeń wilgotnych

do szaf stojących bezpośrednio na podłodze, na nóżkach lub na cokole kompletna szafa ocynkowana elektrolitycznie i z wypalaną powłoką				
Liczba przedziałów	1	2	3	4
Nr art.	08000-201	08000-202	08000-203	08000-204
Cena				
do szaf na stelażu/ławeczce kompletna szafa i stelaż ocynkowane elektrolitycznie i pokryte wypalaną powłoką				
Liczba przedziałów	1	2	3	4
Nr art.	08000-211	08000-212	08000-213	08000-214
Cena				



Daszek nasadzany

tył o wysokości 220 mm, składający się z daszku i paneli bocznych, z możliwością doposażenia							
Liczba przedziałów	1		2		3		4
Szerokość przedziału	300	400	300	400	300	400	300
Nr art.	08504-10	08504-12	08504-20	08504-22	08504-30	08504-32	08504-40
Cena							



Wspornik do montażu na ścianie

jako tylna aluminiowa szyna kątowna (otwory do montażu ściennego w górnej części każdego tylnego panelu szafy w standardzie!)						
Do szaf o szer.	300	400	600	800	900	1200
Nr art.	08000-34030	08000-34040	08000-34060	08000-34080	08000-34090	08000-34120
Cena						



Wersje drzwi



Drzwi gładkie bez skrzeli wentylacyjnych, bez wytłoczonej ramki na etykietę, dopłata do każdych drzwi		Drzwi z perforacją okrągłą Wzór otworu z perforacją okrągłą 8 mm wg DIN 4547, bez wytłoczonej ramki na etykietę, dopłata do każdych drzwi	
	drzwi jednopoziomowe	drzwi dwupoziomowe	drzwi dwupoziomowe
Nr art.	04901-303	04901-303D	04901-308
Cena			04901-308D

Wersje drzwi



	Drzwi z perforacją kwadratową Wzór otworu z perforacją kwadratową 23 mm, w celu wglądu do szafy, bez ramki na etykiety	Wrzutnia na listy z zaokrąglonymi narożnikami, wys. 25 x szer. 140/240, do drzwi stalowych		Wrzutnia na listy z zaokrąglonymi narożnikami, wys. 25 x szer. 140/240, do drzwi pokrytych dekorem		Skrzynka zbiorcza po wewnętrznej stronie drzwi w przypadku drzwi z wrzutnią na listy	
		Szer. przedziału 300	Szer. przedziału 400	Szer. przedziału 300	Szer. przedziału 400	Szer. przedziału 300	Szer. przedziału 400
Nr art.	-	04900-131	04900-132	04900-133	04900-134	04900-141	04900-142
Cena	zw. z artykułem na żądanie						

Dodatkowe wyposażenie



	Lustro szklane, małe z paskiem samoprzylepnym, do montażu po stronie klienta	Lustro metalowe, duże polerowane, z paskiem samoprzylepnym, do montażu po stronie klienta	Dodatkowe etykiety do ramek na etykiety 1 x arkusz DIN A4 (27 sztuk), np. do drukowania	Pominięcie ramki na etykiety w przypadku szaf jedno- i dwupoziomowych
	H 110 x B 90	H 200 x B 115	H 30 x B 60	np. do numeracji w obszarze zamka, s. 97
Nr art.	00018-00	00019-00	08501-071	04901-306
Cena				

Wyposażenie dodatkowe



	Ścianka działowa pod półką wykonana z przezroczystego tworzywa sztucznego, możliwość doposażenia	Standardowy wieszak na ubrania twarde drewno, l akierowane na czarno	Wieszak do suszenia ubrań z tworzywa sztucznego, kolor czarny, bez klipsów do spodni	Wieszak do suszenia ubrań z tworzywa sztucznego, kolor czarny, z klipsami do spodni
	wys. 1210 x gł. 300	na specjalnym zawieszeniu	na specjalnym zawieszeniu	na specjalnym zawieszeniu
Nr art.	04900-705	08000-061	08078-715	08078-716
Cena				

Wyposażenie dodatkowe



Półka na buty z tworzywa sztucznego, z elementami dystansowymi zapewniającymi dobrą wentylację tylnego przedziału

Szer. przedziału 300 Szer. przedziału 400

Cokół montowany równo z frontem, w przeciwnym razie standardowo cofnięty z przodu

na szafę

Pominięcie ogranicznika kąta otwarcia drzwi ok. 110° kąt otwarcia drzwi

w każdych drzwiach

Ramka na etykiety Evolo pojedyncza, wykonana z tworzywa sztucznego, samo-przylepna, zawiera etykietę

np. dla szaf schowkowych (z 3 drzwiczkami umieszczonymi w segmencie)

Nr art.	08000-7072	08000-7073	04900-4920	04900-7061	04900-715
---------	------------	------------	------------	------------	-----------

Cena

Półka na buty przymocowana na stałe

jako dodatkowa dolna półka lub pokrywa w komorze.
Przymocowanie na stałe, bez możliwości doposażenia

Wysokość montażu	200		250		300		350	
Do szerokości przedziału	300	400	300	400	300	400	300	400
Nr art.	08000-80200	08002-80200	08000-80250	08002-80250	08000-80300	08002-80300	08000-80350	08002-80350

Cena za przedział



Możliwość doposażenia półki na buty

jako dodatkowa dolna półka lub pokrywa w komorze.
Z listwami półek do doposażenia

Wysokość montażu	do wyboru za pomocą listw półek: 200, 250, 300 lub 350			
Do szerokości przedziału	300		400	
Nr art.	08000-80		08002-80	

Cena za przedział



Dodatkowe wyposażenie do wewnętrznej strony drzwi



z metalu	Wieszak na ręcznik dla drzwi prawych		Uchwyt na ręcznik		Uchwyt na ręcznik i żel pod prysznic		Uchwyt na buty i kapcie	
Stosowanie	tylko dla frontów stalowych		tylko dla frontów pokrytych dekorem		tylko dla frontów pokrytych dekorem		tylko dla frontów pokrytych dekorem	
Do szerokości przedziału	300	400	300	400	300	400	300	400
Nr art.	04900-770	04900-772	04900-7703		04900-7723		04900-7733	

Cena

Podwójny hak przesuwny



Część zamienna, 1 PU = 10 sztuk

Nr art.	08500-0120
---------	------------

Cena

Szyldy z numerkami

263

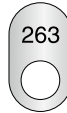
Tabliczka ze stali nierdzewnej, mała, dowolnie pozycjonowana, samoprzylepna, wys. 30 x szer. 50 mm, luźna do łatwego samodzielnego montażu

ze stali nierdzewnej

Nr art.

08501-06

Cena



Szyldy z numerkami

tylko do zamków cylindrycznych!

Tabliczka ze zintegrowanym zabezpieczeniem drzwi wys. 123 x szer. 39 mm, w obszarze zamka, samoprzylepna, luźna do łatwego samodzielnego montażu

Tabliczka bez zintegrowanego zabezpieczenia drzwi wys. 68 x szer. 39 mm, w obszarze zamka, samoprzylepna, luźna do łatwego samodzielnego montażu

z tworzywa sztucznego ze stali nierdzewnej

z tworzywa sztucznego ze stali nierdzewnej

Nr art.

04902-0601

04901-0601

04902-0611

04901-0611

Cena



Zabezpieczenie drzwi za pomocą szyldu z numerkiem



Zabezpieczenie drzwi (tylko dla zamków cylindrycznych) aby pomieścić szyld z numerkiem mod. 04900-744 odpowiedni, luźny do łatwego samodzielnego montażu

Szyld z numerkiem do łatwego samodzielnego montażu nad zabezpieczeniem drzwi (proszę podać żadaną 3-cyfrową numerację!), do użytku tylko z zabezpieczeniem drzwi mod. 04900-742

z tworzywa sztucznego

z tworzywa sztucznego

Nr art.

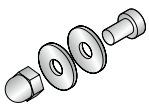
04900-742

04900-744

Cena



Łączenie szaf



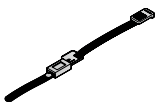
Boczne łączenie szaf (1 zestaw na 2 szafy), do łączenia ze sobą 2 szaf

Nr art.

4500-715

Cena

Perlonowa opaska na rękę do zamka cylindrycznego



Kolor 51 czarny, inne kolory bez dopłaty, należy podać nr koloru po numerze art.: 51 czarny, 53 czerwony, 55 niebieski, 61 zielony, 67 żółty

Należy określić żadaną numerację!

Nr art.

8501-0551

Cena

Tworzywo sztuczne brelok do kluczy

z haczykiem typu -S, Ø 30 mm

Czarny

Biały

Kolor aluminiowy

Nr art.

8502-0851

8502-0852

8502-0862

Cena



023



024



025





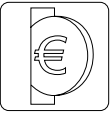

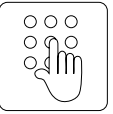

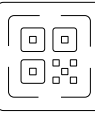
026



Systemy zamykania

Który system zamykania dla jakiego zastosowania/funkcji?

Jeden na wszystko? Tak było kiedyś? Rozwiązania C + P w zakresie systemów zamknięć są tak różnorodne, jak dzisiejsze zastosowania. W celu wstępnej orientacji na poniższych dwóch stronach znajduje się przegląd najważniejszych możliwości. Chętnie odpowiemy na wszelkie zapytania.

Opis	 Zamki cylindryczne z kluczem	 Zamek obrotowy do klódek	 Mechaniczne zamki kaucyjne i kasujące	 Mechaniczne zamki na kod	 Elektroniczne zamki na kod PIN	 Elektroniczne zamki RFID	 Cyfrowe systemy zamykania (SmartLocker)
Bezpieczeństwo	★★	★★	★★	★★	★★	★★★	★★★
Komfort	★	★	★	★★	★★★	★★★	★★★
Funkcja	★	★★	★★	★★	★★★	★★★	★★★
Rodzaj zamka	Mechaniczny	Mechaniczny	Mechaniczny	Mechaniczny	Akumulator	Akumulator/kabel	Kabel

Legenda	★ = dobry	★★ = lepszy	★★★ = optymalny
---------	-----------	-------------	-----------------

Classic PLUS	●	●	●	●	na zapytanie	-	-
Evolo PLUS	●	●	●	●	●	●	●
Cambio	●	●	●	●	●	●	-
Prefino	●	●	●	●	●	●	●
FLEX+	●	●	●	●	●	●	-
Intro	●	●	●	●	●	●	-
Resisto	●	●	●	●	●	●	-
Rozwiązania specjalne	●	●	●	●	●	●	-

Legenda	● = możliwe	- = niemożliwe	w przypadku życzeń – rzuć nam wyzwanie
---------	-------------	----------------	--

Systemy zamykania

Classic PLUS i Evolo PLUS

- + Wszystkie szafy ubraniowe z 1-2 przegrodami w segmencie, zawsze z bezpiecznym zamkiem obrotowym
- + Wszystkie szafy schowkowe (od 3 schowków w segmencie) zawsze z zamkami cylindrycznymi

Opcjonalne możliwości zamiast rozwiązań montowanych standardowo, z 2 kluczami w standardzie	Obrotowy zamek cylindryczny (*bez dopłaty do szaf z bezpiecznym zamkiem obrotowym C+P)	Obrotowy zamek cylindryczny	Obrotowy zamek cylindryczny dla funkcji zamykania Master (HS)	Obrotowy zamek cylindryczny dla funkcji zamykania Master (HS)
Liczba zamków	do 1000*	do 6000	do 6000	do 6000
Funkcje zamykania Master	-	-	bez zabezpieczenia	z certyfikatem bezpieczeństwa
Nr art.	00008-70R	00008-700R	00010-010R	00010-10R
Cena				




Konstrukcja jak wyżej, ale z 4 kluczami		-	-	Chętnie doradzimy w sprawie dalszego wyposażenia dodatkowego do pożądaných szaf.
Liczba zamków	do 1000	-	-	
Nr art.	00008-704R	-	-	
Cena		-	-	

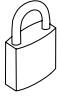
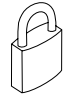
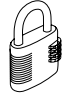
Wersja do pomieszczeń wilgotnych		-	-	
Liczba kluczy	2	-	2	2
Nr art.	00008-72R	-	00010-012R	00010-12R
Cena		-		

Nr zamka zgodnie z życzeniem klienta lub dla klucza podobnego, dla kombinacji szaf				
Do zamków	do obrotowego zamka cylindrycznego do 1000	do obrotowego zamka cylindrycznego do 6000	HS bez certyfikatu bezp.	HS z certyfikatem bezp.
Nr art.	00008-7099R	00008-70099R	00010-01099R	00010-1099R
Cena				

Klucze zapasowe i klucze Master do ponownego zamówienia do istniejących zamków				
Do zamków	do 1000	do 6000	HS bez certyfikatu bezp.	HS z certyfikatem bezp.
Nr art.	00006-21	00006-00	00006-00	00010-11
Klucz zapasowy				
Cena				
Nr art.	-	-	00012-00	00011-00
Klucz Master				
Cena	-	-		

Obrotowe zamki kłódkowe do użytku z kłódkami

Opcjonalne możliwości zamiast rozwiązań montowanych standardowo	Zamek obrotowy z funkcją klucza Master	Bezpieczny zamek obrotowy C + P (bez dopłaty do szaf z zamkiem cylindrycznym)	Bezpieczny zamek obrotowy KEYLESS H3 , niklowany matowo	-
				
Funkcja zabezpieczająca	do klucza Master	z zabezpieczeniem przed zbyt mocnym przekręceniem	z zabezpieczeniem przed zbyt mocnym przekręceniem	-
do użytku dla	Grubość wieszaka 6–8 mm	Grubość wieszaka 6–8 mm	Grubość wieszaka 6–8 mm	-
Nr art.	00002-010R	08500-718R	08500-719R	-
Cena				-

Opcjonalne wyposażenie dodatkowe i zamki kłódkowe do obrotowych i bezpiecznych zamków kłódkowych , grubość szklejki ok. 6 mm.				
	Klucz Master do zamka obrotowego	Zamek kłódkowy w wersji mosiężnej, 2 klucze	Mosiężny zamek bezpieczeństwa, precyzyjny cylinder, 2 klucze	Zamek BURG-CODE z szklejką ze stali hartowanej
Zamki	-	do 300	do 168 000	z 4-cyfrową kombinacją szyfru
Nr art.	00014-00	0002-10	0002-11	00002-14
Cena				



Bezpieczny zamek obrotowy C + P
Obraca się, gdy jest zablokowany, a tym samym zapobiega wyłamaniu przez nadmierne przekręcenie.

Systemy zamykania

Classic PLUS i Evolo PLUS

Elektroniczne zamki PIN-CODE z funkcją kodu Master
(dla Classic PLUS na zapytanie)

WF 1904
do klucza Master,
czarny



EURO-LOCKS 3780
do klucza Master,
czarny



EURO-LOCKS 3780
do klucza Master,
srebrny



Digilock NEXT SOLA 3



Liczba zamków

999.999

999.999

999.999

999.999

Kolor

czarny

czarny

srebrny

nikiel

Nr art.

08500-7871R

08500-764SR

08500-765SR

08500-797R

Cena

Klucz Master

Nr art.

08500-789

08500-766

08500-766

na zapytanie

Cena

Elektroniczne zamki RFID do użytku z kartami RFID (**tylko** dla Evolo PLUS)

Digilock NEXT SOLA 3



Gantner GAT ECO.Lock 7xxx



SAFE-O-TRONIC ACCESS LS 300
czarny



SAFE-O-TRONIC ACCESS LS 300
biały



GANTNER GL7p RFID
biały



Rodzaje RFID

MIFARE®

MIFARE®

MIFARE®

MIFARE®

MIFARE®

Nr art.

08500-798R

08500-738

08500-7930R

08500-7931R


08500-767R

Cena

Nasi eksperci są do dyspozycji w celu profesjonalnej oceny potrzeb i doradztwa projektowego

Zamki na szyfr i zamki kauczjone

GANTNER GL7p RFID + PIN biały



999.999

biały

08500-768R

-

OJMAR OTS BASIC



MIFARE®

08500-741

W modelu WF 1401 dla stałych użytkowników kod jest automatycznie zamazywany po każdym użyciu, ale pozostaje zapisany. W modelu WF 2112 dla zmieniających się użytkowników kod jest resetowany przed każdym użyciem i zamazywany ręcznie przez użytkownika.

**Zamek na szyfr
WF 1401**
dla stałych
użytkowników, czarny



z funkcją klucza
Master

**Zamek na szyfr
WF 2112**
dla zmieniających się
użytkowników, czarny



z funkcją klucza
Master

**Zamek na monety
WF 1606**



„Zamek kauczjny light”
z urządzeniem
zaciskowym dla monet

Liczba zamków

9.999

9.999

-

Kolor

czarny

czarny

czarny

Nr art.

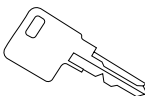
08500-7721R

08500-7752R

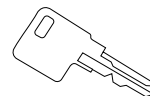
08500-7821R

Cena

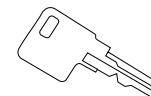
Klucz Master
WF 1401



Klucz Master
WF 2112



Klucz Master
WF 1606



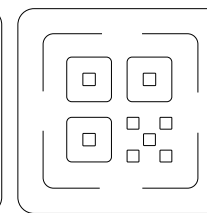
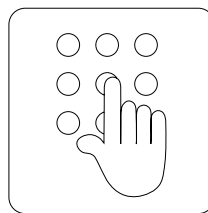

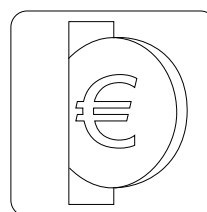


Nr art.

08500-774

08500-7745

08500-784

Cena



W dziedzinie elektronicznych **zamków na kod PIN i RFID** istnieje szeroka gama opcji i rozwiązań, specjalnie dla wszystkich wymagań klientów.

Dzięki dziesięcioleciom doświadczeń i ścisłej współpracy z prawie wszystkimi producentami systemów zamknięć, C+P zyskało niezrównaną wiedzę na temat pełnego zakresu zastosowań.

Od prostych zamków na szyfr po sieciowe systemy szafek i interaktywne rozwiązania szafek w segmencie SmartLocker, zawsze możemy zaoferować odpowiednie rozwiązanie dla każdego wymagania.

Skontaktuj się w tej sprawie z naszymi doradcami technicznymi!

Systemy zamykania

Classic PLUS i Evolo PLUS

Zamki SAFE-O-MAT



Uwaga: Głównki kluczy nie podlegają **doposażeniu**, należy od razu zamówić żądany wariant! (patrz poniżej)

Zamek kaucyjny Twin-Coin możliwość użycia monety 1 lub 2 euro

Zamek kasujący Twin-Coin, wielofunkcyjny zestaw umożliwiający wpłatę 2 euro i wydania 1 euro

Szyld informacyjny na zewnątrz, z odniesieniem do SAFE-O-MAT

Szyld z numerkiem zamiast szyldu informacyjnego należy określić numerację

w tym 1 klucz dla użytkownika

w tym 1 klucz dla użytkownika

Ze standardową główką klucza

Nr art.

08500-731R

08501-40R

w zestawie

08501-430

Z główką klucza z uchwytem kulowym

08500-731KH

08501-40KH

Z główką klucza oczkowego

08500-731KR

08501-40KR

Cena

Wyposażenie dodatkowe dla zamków SAFE-O-MAT



Wymienna wkładka Promax do wymiany w zamku cylindrycznym po awaryjnym otwarciu, np. w przypadku zgubienia klucza

Klucz do awaryjnego otwierania Promax do awaryjnego otwierania i wymiany wkładki

Klucz zapasowy do zamka SAFE-O-MAT należy zamówić dodatkowo przy składaniu zamówienia

Zestaw numerków z 50 tabliczkami do wpięcia w główki kluczy

w tym 1 klucz dla użytkownika

prosimy podać: 001-050,...

Ze standardową główką klucza

Nr art.

08501-410I

08511-00

08501-4102

08501-55

Z główką klucza z uchwytem kulowym

08501-4101KH

08501-4102KH

Z główką klucza oczkowego

08501-4101KR

08501-4102KR

Cena

! Więcej informacji na temat zamków na monety SAFE-O-MAT znajduje się na stronie s. 219.

Zestawy opasek na rękę i zawieszki z numerami



Numery kolorów:
 51 czarny
 52 biały
 53 czerwony
 55 niebieski
 61 zielony
 67 żółty

Zestaw opaski na rękę 1 do standardowej główki klucza
 Opaska na rękę może być prowadzona poprzecznie

Zestaw opaski na rękę 2 do główki klucza z uchwytem kulowym i saszetką ochronną do przechowywania kluczy w kierunku wzdłużnym

Kółko na klucze z uchwytem kulowym
 do mocowania szyldów z numerkami lub breloków do kluczy

Astralonowy szyld z numerkiem do główki klucza z uchwytem kulowym w kolorze białym, do kółka na klucze

Kolor 51 czarny, inne kolory bez dopłaty, należy podać nr koloru po numerze art. Należy określić żadaną numerację!

należy określić nr koloru i numerację!

należy określić numerację!

Nr art.
 Cena

08501-4651

08501-4651KH

08501-47

08501-48

Zamek na monety ASSA-RUKO



Zamek na monety o nominale 1 euro, z normalną funkcją klucza Master

Klucz Master do zamka na monety

w tym 1 klucz dla użytkownika

Nr art.
 Cena

08500-745R

08511-20

Wyposażenie dodatkowe do zamka ASSA-RUKO

Wymienna wkładka zamka cylindrycznego

Klucz wycofania

Klucz zapasowy

Nr art.
 Cena

08500-7450

08511-21

08511-22

Może więcej niż inne szafy: Szafy ubraniowe Cambio.

Cambio od C+P to coś więcej niż tylko szafa ubraniowa! Poniższe „twarde fakty” sprawiają, że seria ta nie ma konkurencji:

- + **Innowacyjna wentylacja**
i osuszanie dzięki koncepcjom SBL, ZBL i ZBLT (patrz s. 170)
- + **Optymalne wykorzystanie i projektowanie przestrzeni**
dzięki rozwiązaniom narożnym, niszowym i końcowym
- + **Indywidualne podkonstrukcje**
umożliwiające dostosowanie do każdej sytuacji w pomieszczeniu
- + **Wiele materiałów i kolorów do wyboru dla**
każdego gustu i każdej potrzeby
- + **Korpus, cokół i drzwi metalowe elektrolitycznie**
ocynkowane w standardzie





Do Cambio →

Cambio by C+P oferuje wiele możliwości niestandardowych rozwiązań, których przykłady przedstawiono na kolejnych stronach. Zakres możliwości jest niemal niewyczerpany: Pojedyncze i podwójne drzwi stalowe, drzwi pokryte dekiem z HPL, szafy narożne, elektroniczne systemy zamykania i... i... i...

Poinformuj nas o swoich życzeniach i prześlij nam zapytanie dotyczące konkretnego artykułu! W świecie szatni i przebieralni seria Cambio jest profesjonalną odpowiedzią na niemal każde wymagania dotyczące wyposażenia.

Optymalne rozwiązanie: Szafy ubraniowe Cambio.



→ **Koncepcje wentylacji Cambio**

Szczegółowe wyjaśnienie → s. 170


Wyrafinowanie i atrakcyjność dla najwyższych wymagań.



Nóżki o wysokości 130 mm regulowane od wewnątrz i na zewnątrz za pomocą tulei ochronnych.



Drzwi jednowarstwowe lub dwuwarstwowe z izolacją: Jednowarstwowe drzwi stalowe z zamkniętymi profilami bocznymi dla maksymalnej stabilności. Dwuwarstwowe drzwi w konstrukcji warstwowej z komfortową izolacją akustyczną zapewniającą przyjemne zachowanie w hałasie.



Ogranicznik kąta otwarcia drzwi 90° w standardzie. Nowatorska konstrukcja z wytrzymałą, powlekaną tworzywem sztucznym specjalną liną ze stali nierdzewnej.



172
Szafy ubraniowe



174
Szafy ubraniowe
dwupoziomowe



176
Szafy schowkowe



180
Szafy ubraniowe typu L
i rozwiązań narożne

Przedsiębiorstwo

Koncepcja kolorystyczna

Szatnia i przebieralnia

Warsztat i zakład


Biuro i archiwum



Zawias ze stali nierdzewnej:
Do drzwi pokrytych dekiem z HPL.



Możliwość integracji z Cambio: Wszystkie popularne mechaniczne i elektroniczne systemy zamykania, od zamków obrotowych i zamków na monety po elektroniczne systemy zamykania jako część kompletnego systemu automatyki budynku (patrz s. 216).



Zamek cylindryczny:
Z 2 kluczami w standardzie.

SZAFKI C + P POWER

Inteligentna wentylacja i suszenie – dzięki szafkom C + P Power

W Cambio i Prefino firmy C + P samowentylacja została zbadana i potwierdzona przez koncepcję SBL.

Poprzez konstruktywnie wprowadzony obieg powietrza wilgotne ubranie podlega procesowi suszenia zdecydowanie szybciej – bez dodatkowego zużycia energii! Do specjalnych zadań suszenia dostępne są również koncepcje wentylacji wymuszonej z osuszaczami i bez nich. Z niecierpliwością czekamy na każde zlecenie.

SBL

Samowentylacja



Nasza technologia SBL: skuteczne suszenie bez dodatkowego sprzętu wentylacyjnego!

- + Może być używana do 90% wszystkich zadań związanych z suszeniem
- + Nie ma żadnych wymagań na miejscu
- + Perforacje w obudowie rozmieszczone zgodnie z aspektami wentylacji zapewniają optymalny przepływ i skuteczne suszenie
- + Standard w szafkach ubraniowych Cambio i Prefino

ZBL

Wymuszona wentylacja

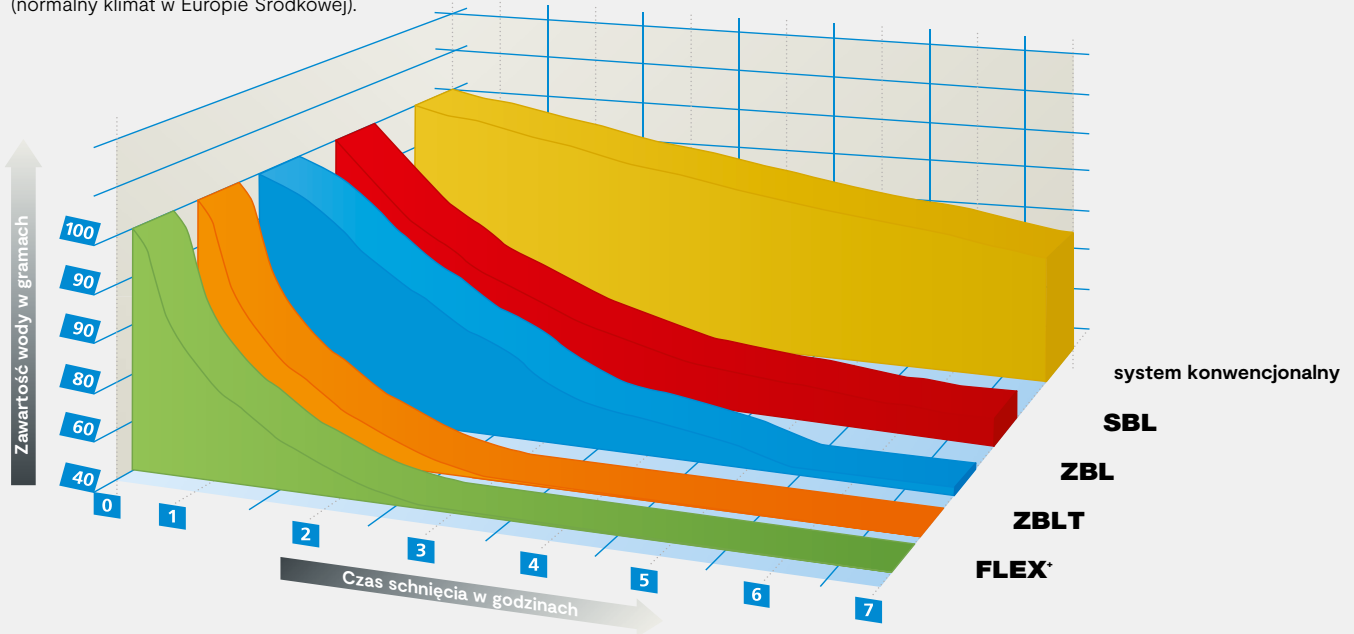


Nasza technologia ZBL: wysoki współczynnik wymiany powietrza dzięki połączeniu z systemami wentylacyjnymi na miejscu.

- + Lepsze suszenie i eliminacja nieprzyjemnych zapachów
- + Stosowane np. w zakładach przemysłowych lub w przetwórstwie żywności
- + Odsysanie odbywa się przez system wentylacyjny klienta (najlepiej z wymiennikiem ciepła w celu zmniejszenia strat energii)
- + W celu zapewnienia optymalnej wentylacji zaleca się wymianę powietrza od 8 do 10 razy na godzinę

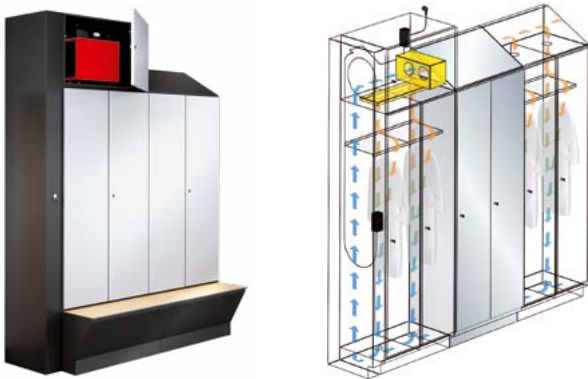
PORÓWNANIE WYDAJNOŚCI

Wszystkie informacje i wartości są oparte na temperaturze pokojowej ok. 20°C i wilgotności względnej ok. 50% (normalny klimat w Europie Środkowej).



ZBLT

Wymuszona wentylacja z osuszaczem



Nasza technologia ZBLT: najwyższa wydajność suszenia przy najniższym zużyciu energii.

- + Zamknięty system suszenia dla maksymalnie 15 komór ze zintegrowanym osuszaczem kondensacyjnym
- + Stosowane np. na placach budowy, w magazynach utrzymania dróg lub w przemyśle budowlanym
- + Wszystko, czego potrzeba, to odpływ wody kondensacyjnej i podłączenie zasilania
- + Duża energooszczędność: Pobór mocy suszarki wynosi tylko 550 watów!
- + Wydajność suszenia do 30 litrów wody dziennie!
- + Oprócz wilgoci, w znacznym stopniu eliminowane są również nieprzyjemne zapachy
- + Oddzielna, energochłonna suszarnia staje się zbędna.

FLEX⁺

Suszenie i ogrzewanie



Nasza technologia FLEX+: wysoce wydajna i maksymalnie zmienna – idealne rozwiązanie do szaf pojedynczych.


- + Jest to właściwy wybór w przypadku, gdy pracownicy mokną podczas pracy, a oprócz odzieży istnieje wiele środków ochrony osobistej, które należy wysuszyć, ogrzać w razie potrzeby i bezpiecznie przechowywać pod kluczem do następnego zadania
- + Wystarczy podłączyć do zasilania
- + Suszenie, wentylacja i ogrzewanie sterowane i energooszczędnie programowalne za pomocą aplikacji
- + Specjalne wyposażenie wewnętrzne do suszenia i ogrzewania kasków, rękawic i butów

Cambio

Szafy ubraniowe.

To właśnie oferuje seria Cambio:

- + Solidna stalowa konstrukcja z drzwiami na zawiasach i wysokiej jakości wypalaną powłoką
- + **Wewnętrzne nachylenie korpusu – dla wysokiej stabilności i łatwego, wygodnego zdejmowania odzieży**
- + **Nowoczesny system wentylacji z koncepcją SBL w standardzie**
- + Fronty wykonane ze stali (jednowarstwowe, opcjonalnie dwuwarstwowe i izolowane) lub z płyt HPL (opcjonalnie) z dekiem drewnopodobnym dla jeszcze bardziej atrakcyjnego wyglądu
- + Zawiasy do drzwi z blachy stalowej wykonane z aluminium/tworzywa sztucznego
- + Zawiasy drzwiowe do frontów pokrytych dekiem z płyt HPL wykonane ze stali nierdzewnej
- + Ogranicznik kąta otwarcia drzwi 90° dla doskonałych właściwości zamykania w standardzie
- + **Korpus, cokół i drzwi metalowe elektrolitycznie ocynkowane w standardzie**
- + Zamek cylindryczny z 2 kluczami
- + **Optymalna cyrkulacja powietrza poprzez wolne przestrzenie znajdujące się przed i za półką**
- + Wytrzymały drążek na ubrania wykonany z owalnego profilu, 3 nieobracające się haczyki z gniazdem systemowym, np. na wieszaki na ubrania lub przesuwne ścianki działowe
- + Różnorodne rozwiązania w zakresie projektowania wnętrza na każdą potrzebę
- + **Wkładana półka na buty, łatwa do doposażenia przez użytkownika**
- + Regulacja wysokości za pomocą regulowanych nóżek z tworzywa sztucznego o wysokości 130 mm, wygodnie obsługiwanych od wewnątrz i z zewnątrz
- + Cokół z regulacją wysokości
- + Zabezpieczenie przed korozją dzięki odpornym na zużycie nóżkom z tworzywa sztucznego
- + Podstawa do wyboru na nóżkach lub cokole, a także z pojemnym schowkiem na buty lub ławeczką na życzenie



- (A) Szafy szeregowe i pojedyncze → s. 172
- (B) Szafy narożne → s. 182
- (→) SBL-Konzept® i gwarancja suszenia → s. 170


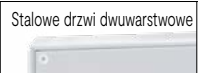
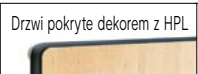
Wersja drzwi:

- + Jednowarstwowe, wzmocnione drzwi stalowe w standardzie
- + Opcjonalnie: Dwuwarstwowe, izolowane drzwi stalowe
- + Opcjonalnie: Drzwi pokryte dekiem z HPL (standard dla szafek typu L)
- + Drzwi stalowe o grubości 19 mm, drzwi HPL o grubości 13 mm

Wymiary i materiał drzwi (A)

na nóżkach o wysokości 130 mm, głębokość 525.
Wymiary w świetle drzwi:
1757 x 262/362 x 480 (wys. x szer. x gł.),
każdy przedział z półką,
drążkiem na ubrania i 3 haczykami



Wysokość: 1980	Przedziały	1x 300	1x 400	2x 300	2x 400
	Szerokość	300	400	600	800
 Stalowe drzwi jednowarstwowe	Nr art.	45100-10	45100-12	45100-20	45100-22
	Cena				
 Stalowe drzwi dwuwarstwowe	+ nr art.	+ 45110-710	+ 45112-710	+ 45120-710	+ 45122-710
	+ dopłata				
 Drzwi pokryte dekiem z HPL	+ nr art.	+ 45110-730	+ 45112-730	+ 45120-730	+ 45122-730
	+ dopłata				

(→) Kolor korpusu i drzwi + dekory

Koncepcja kolorów i dekorów → s. 48

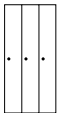
HPL = laminat wysokociśnieniowy



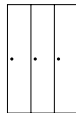
Nr art. 45100-20



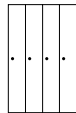
Nr art. 45100-20 + 45120-730 (drzwi pokryte dekiem z HPL Jesion koreański) + 4500-700 (cokół)



3 x 300
900
45100-30



3 x 400
1200
45100-32



4 x 300
1200
45100-40

+ 45130-710

+ 45132-710

+ 45140-710

+ 45130-730

+ 45132-730

+ 45140-730

+ Podstawa zamiast nóg,
Wersja stalowa, wysokość 100 mm,
regulacja wysokości

Kolor (standardowy) Czarny szary
RAL 7021

Wysokość szafy 1950

+ nr art. + 4500-700

+ dopłata



+ Wyposażenie dodatkowe

Wyposażenie dodatkowe, zamki → s. 184

! Wszystkie wymiary w mm i wszystkie ceny w PLN

Cambio

Dwupoziomowe szafy ubraniowe.



Nr art. 45101-20



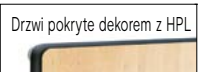


Nr art. 45101-30
+ 4500-700 (cokół)

Wymiary i materiał drzwi

2 schowków w segmencie
na nóżkach o wysokości 130 mm,
głębokość 525.
Wymiary w świetle drzwi:
862 x 262/362 x 480 (wys. x szer. x gł.),
każdy schowek z drążkiem na ubrania i
3 haczykami



Wysokość: 1980	Przedziały	1x300	1x400	2x300	2x400
	Szerokość	300	400	600	800
	Nr art.	45101-10	45101-12	45101-20	45101-22
	Cena				
	+ nr art.	+ 45210-710	+ 45212-710	+ 45220-710	+ 45222-710
	+ dopłata				
	+ nr art.	+ 45210-730	+ 45212-730	+ 45220-730	+ 45222-730
	+ dopłata				

→ Kolor korpusu i drzwi + dekory

Koncepcja kolorów i dekorów → s. 48

HPL = laminat wysokociśnieniowy



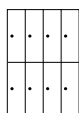
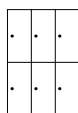
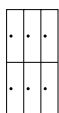
Przedsiębiorstwo

Koncepcja kolorystyczna

Szatnia i przebieralnia

Warsztat i zakład

Biuro i archiwum



3 x 300

3 x 400

4 x 300

900

1200

1200

45101-30

45101-32

45101-40

+ 45230-710

+ 45232-710

+ 45240-710

+ 45230-730

+ 45232-730

+ 45240-730

+ Podstawa zamiast nóżek,
Wersja stalowa, wysokość 100 mm,
regulacja wysokości

Kolor (standardowy) Czarny szary
RAL 7021

Wysokość szafy 1950

+ nr art. + 4500-700

+ dopłata



+ Wyposażenie dodatkowe

Wyposażenie dodatkowe, zamki → s. 184

! Wszystkie wymiary w mm i wszystkie ceny w PLN

Cambio

Szafy schowkowe.



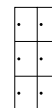
Nr art. 45102-30




Nr art. 45103-22
+ 4500-700 (cokół)


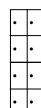

Wymiary i materiał drzwi


3 schowki w segmencie
na nóżkach o wysokości 130 mm,
głębokość 525.
Wymiary w świetle drzwi:
562 x 262/362 x 480 (wys. x szer. x gł.),
bez wyposażenia wewnętrznego





Wysokość: 1980	Przedziały	1x300	1x400	2x300	2x400
	Szerokość	300	400	600	800
 Stalowe drzwi jednowarstwowe	Nr art.	45102-10	45102-12	45102-20	45102-22
	Cena				

4 schowki w segmencie
na nóżkach o wysokości 130 mm,
głębokość 525.
Wymiary w świetle drzwi:
412 x 262/362 x 480 (wys. x szer. x gł.),
bez wyposażenia wewnętrznego



Wysokość: 1980	Przedziały	1x300	1x400	2x300	2x400
	Szerokość	300	400	600	800
 Stalowe drzwi jednowarstwowe	Nr art.	45103-10	45103-12	45103-20	45103-22
	Cena				

 Stalowe drzwi dwuwarstwowe	Nr art.	+ 45410-710	+ 45412-710	+ 45420-710	+ 45422-710
	+ dopłata				

 Drzwi pokryte dekokrem z HPL	Nr art.	+ 45410-730	+ 45412-730	+ 45420-730	+ 45422-730
	+ dopłata				

→ Kolor korpusu i drzwi + dekory

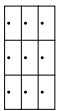
Koncepcja kolorów i dekorów → s. 48

HPL = laminat wysokociśnieniowy




Przedsiębiorstwo

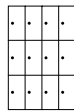
Koncepcja kolorystyczna




3 x 300
900
45102-30



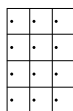
3 x 400
1200
45102-32



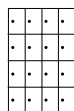
4 x 300
1200
45102-40



3 x 300
900
45103-30



3 x 400
1200
45103-32



4 x 300
1200
45103-40

+ 45430-710

+ 45432-710

+ 45440-710

+ 45430-730

+ 45432-730

+ 45440-730

+ Podstawa zamiast nóżek,
Wersja stalowa, wysokość 100 mm,
regulacja wysokości

Kolor (standardowy) Czarny szary
RAL 7021

Wysokość szafy 1950

+ nr art. + 4500-700

+ dopłata



+ Wyposażenie dodatkowe

Wyposażenie dodatkowe, zamki → s. 184

Szatnia i przebieralnia

Warsztat i zakład

Biuro i archiwum

Cambio

Szafy schowkowe.



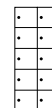

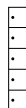
Nr art. 45104-20




Nr art. 45105-30 + 45630-730
(drzwi pokryte dekokem z HPL
Jesion koreański)



Wymiary i materiał drzwi



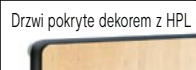
5 schowków w segmencie
na nóżkach o wysokości 130 mm,
głębokość 525.
Wymiary w świetle drzwi:
322 x 262/362 x 480 (wys. x szer. x gł.),
bez wyposażenia wewnętrznego



Wysokość: 1980	Przedziały	1x 300	1x 400	2x 300	2x 400
	Szerokość	300	400	600	800
 Stalowe drzwi jednowarstwowe	Nr art.	45104-10	45104-12	45104-20	45104-22
	Cena				

6 schowków w segmencie
na nóżkach o wysokości 130 mm,
głębokość 525.
Wymiary w świetle drzwi:
262 x 262/362 x 480 (wys. x szer. x gł.),
bez wyposażenia wewnętrznego




Wysokość: 1980	Przedziały	1x 300	1x 400	2x 300	2x 400
	Szerokość	300	400	600	800
 Stalowe drzwi jednowarstwowe	Nr art.	45105-10	45105-12	45105-20	45105-22
	Cena				
 Stalowe drzwi dwuwarstwowe	Nr art.	+ 45610-710	+ 45612-710	+ 45620-710	+ 45622-710
	+ dopłata				
 Drzwi pokryte dekokem z HPL	Nr art.	+ 45610-730	+ 45612-730	+ 45620-730	+ 45622-730
	+ dopłata				

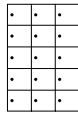
→ Kolor korpusu i drzwi + dekory

Koncepcja kolorów i dekorów → s. 48


HPL = laminat wysokociśnieniowy




3 x 300
900
45104-30



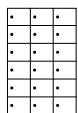
3 x 400
1200
45104-32




4 x 300
1200
45104-40



3 x 300
900
45105-30



3 x 400
1200
45105-32



4 x 300
1200
45105-40

+ 45630-710

+ 45632-710

+ 45640-710

+ 45630-730

+ 45632-730

+ 45640-730

+ Podstawa zamiast nóżek,
Wersja stalowa, wysokość 100 mm,
regulacja wysokości

Kolor (standardowy) Czarny szary
RAL 7021

Wysokość szafy 1950

+ nr art. + 4500-700

+ dopłata



+ Wyposażenie dodatkowe

Wyposażenie dodatkowe, zamki → s. 184

Cambio

Szafy ubraniowe typu L.

Szafy ubraniowe typu L oferują więcej:

- + Optymalne wykorzystanie szafy przez dwóch użytkowników na ograniczonej powierzchni użytkowej
- + Do użytku tam, gdzie jest wystarczająco dużo miejsca na dwupoziomową szafę ubraniową, ale długie ubrania nadal muszą być zawieszone
- + **Mnóstwo miejsca do przechowywania!** Duże torby i hełmy, długie części ubrań, ale również buty czy inne rzeczy osobiste znajdują tutaj swoje miejsce
- + Przejrzyste i **funkcjonalne** wnętrza szafy
- + Każdy przedział z boczną 3-krotną listwą z haczykami
- + **Drzwi pokryte dekiem z HPL w standardzie**




Nr art. 45180-224

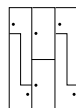
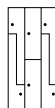
Wymiary i materiał drzwi


na nóżkach o wysokości 130 mm, głębokość 525. każdy przedział z boczną 3-krotną listwą z haczykami



 Drzwi pokryte dekiem z HPL	Wysokość: 1980	Szerokość	300	400	600	800
		Opis	dla 2 osób	dla 2 osób	dla 4 osób	dla 4 osób
		Nr art.	45180-132	45180-122	45180-234	45180-224
		Cena				

na nóżkach o wysokości 130 mm, głębokość 525. dwa przedziały typu L po lewej i prawej stronie, przedział dwupoziomowy pośrodku



 Drzwi pokryte dekiem z HPL	Wysokość: 1980	Szerokość	900	1200
		Opis	dla 6 osób	dla 6 osób
		Nr art.	45181-336	45181-326
		Cena		

→ Kolor korpusu i drzwi + dekory

Koncepcja kolorów i dekorów → s. 48

HPL = laminat wysokociśnieniowy



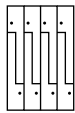
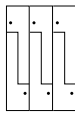

Przedsiębiorstwo

Koncepcja kolorystyczna

Szatnia i przebieralnia

Warsztat i zakład

Biuro i archiwum



900

dla 6 osób

45180-336

1200

dla 6 osób

45180-326

1200

dla 8 osób

45180-438



Praktyczny, solidny drążek na garderobę wykonany z owalnego profilu z 3 odpornymi na przekręcenie przesuwanymi haczykami jest absolutnie przyjazny dla użytkownika i umożliwia powieszenie kilku ubrań w odpowiednich odstępach.



Nr art. 45181-326

+ Wyposażenie dodatkowe

Wyposażenie dodatkowe, zamki → s. 184

Cambio

Narożne szafy ubraniowe. S


Cambio tworzy przestrzenie

Bardzo istotny jest fakt, aby wybrane meble stały się integralną częścią całego klimatu wnętrza. Cambio posiada wszystkie warunki niezbędne do harmonijnej integracji z każdym pożądanym środowiskiem.

Inteligentne szafy narożne, które mogą być elastycznie wykorzystywane jako narożniki wewnętrzne i zewnętrzne, tworzą wrażenia przestrzenne, które nie mają sobie równych.

Decydujące znaczenie dla możliwości integracji ma nie tylko duża liczba dostępnych konfiguracji obudów, ale także różnorodność w wyborze materiałów i wzorów powierzchni.


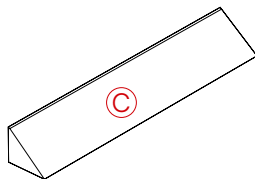
Zapytaj o swoje wymagania dotyczące konkretnego artykułu.





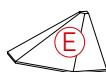
Wersje i wyposażenie dodatkowe

- + **Przystawki do dachów spadzistych** bez szafki: ok. 230 mm wysokości z tyłu (= nic nie może pozostać na szafce!)



dla szaf o szer.	300	400	600	800	900	1200	1200
dla przedziałów	1x300	1x400	2x300	2x400	3x300	3x400	4x300
+ nr art.	+ 4531-70	+ 4541-70	+ 4532-70	+ 4542-70	+ 4533-70	+ 4543-70	+ 4534-70
+ dopłata							

- + **Daszki dla narożnika** na istniejącej szafie narożnej



Wykonanie	Narożnik wewnętrzny	Narożnik zewnętrzny
zw. z artykułem na życzenie		

- + **Podstawa zamiast nóżek**, Wersja stalowa, wysokość 100 mm, regulacja wysokości

Kolor (standardowy)	Czarny szary RAL 7021
Wysokość szafy	1950
+ nr art.	+ 4500-700
+ dopłata	



- + **Drzwi zamykane parami*** Drzwi ze wspólnym zamknięciem, cena za parę

dla serii	45100-20	45100-22
Szerokość szafy	600	800
+ nr art.	+ 45107-20	+ 45107-22
+ dopłata		

- + **Czarno-szara plastikowa listwa cokołowa**, wysokość 60 lub 100 mm, z dolną wargą uszczelniającą, samoprzylepna

za metr bieżący	
wysokość 60 mm	wysokość 100 mm
+ 4400-7006	+ 4400-7002



HPL = laminat wysokociśnieniowy

* Możliwe dłuższe terminy dostaw

! Wszystkie wymiary w mm i wszystkie ceny w PLN

Cambio

Akcesoria i wyposażenie dodatkowe.

Rozkoszuj się przestrzennym cudem.

W pełni wykorzystaj możliwości swoich szaf do szatni i przebieralni od C + P. Z inteligentnymi akcesoriami do szaf od C + P to proste. Wszechstronne rozwiązania w zakresie aranżacji wnętrz zapewniają, że żadna przestrzeń nie zostanie zmarnowana. Daj się zaskoczyć wszystkimi akcesoriami, które zmieszczą się w stalowej szafce C + P.


Dodatkowe wyposażenie szafy

	<p>Podstawka na buty z tworzywa sztucznego, wyjmowana, z dolnymi elementami dystansowymi</p> 	<p>Wieszak na ubrania z siatką do prania Klasyczny wariant, np. do łazienek lub pomieszczeń wellness</p> 	<p>Wieszak na ubrania z wielofunkcyjnym haczykiem Alternatywa bez siatki, np. dla obszarów o specjalnych wymaganiach higienicznych</p> 	<p>Drażek na ręczniki można przesuwac, aby lepiej suszyć duże ręczniki</p> 
Nr art.	4500-707	8501-04251	8501-04	4500-760
Cena				

Dodatkowe wyposażenie w obudowie

Wstawiana półka na buty

Wysokość montażu ok. 250, możliwość doposażenia przez użytkownika



Wykonanie	Stal powlekana, kolor czarny szary	
do szerokości przedziału	300	400
Nr art.	4500-765	4500-766
Cena		

Zewnętrzna zasłona chroniąca prywatność,

dopłata za przedział, dla tylnej ściany przedziałów w układzie back-to-back



Wykonanie		
do szerokości przedziału	300	400
Nr art.	4500-10	4500-11
Cena		


Ścianki działowe pod półką



z półprzezroczystego tworzywa sztucznego, możliwość przesuwania i obracania, łatwość czyszczenia

Ścianka działowa wys. x szer.	1210 x 300	
Nr art.	4500-705	
Cena		

Boczne łączenie szaf (1 zestaw na 2 szafy), do łączenia ze sobą 2 szaf



Nr art.	4500-715
Cena	



+ **Systemy etykietowania** na życzenie

Utrzymanie porządku może być takie proste!

Wykorzystaj wewnętrzną stronę drzwi szaf C+P do szatni i przebieralni jako dodatkowe miejsce do przechowywania.

Korzyści

- + Więcej miejsca we wnętrzu
- + Akcesoria na wyciągnięcie ręki
- + Przejrzyste rozmieszczone schowki nawet na mniejsze przedmioty
- + Obsługa przyjazna dla użytkownika



Bez dodatkowego wyposażenia Z dodatkowym wyposażeniem

Dodatkowe wyposażenie drzwi szafy


Wieszak na ręczniki
do drzwi stalowych i pokrytych dekorem z **prawymi zawiasami**



do szerokości przedziału

300

Uchwyt na ręcznik i żel pod prysznic do drzwi stalowych i pokrytych dekorem z **prawymi zawiasami**



400

Łazienkowy uchwyt na kapcie i buty do drzwi stalowych i pokrytych dekorem z **prawymi zawiasami**



300

400

300/400

Wersja **do drzwi stalowych**

jednowarstwowe

dwuwarstwowe

jednowarstwowe

dwuwarstwowe

jednowarstwowe

jednowarstwowe

dwuwarstwowe

Nr art.

4500-775

4500-770R

4500-776

4500-771R

4500-777

4500-778

4500-773R

Cena

Wersja **do drzwi pokrytych dekorem**

Drzwi HPL

Drzwi HPL

Drzwi HPL

Nr art.

4500-7703R

4500-7713R

4500-7733

Cena

Lustro

do drzwi stalowych i pokrytych dekorem, do montażu po stronie klienta



Szerokość x wysokość

110 x 90

200 x 115

do szerokości przedziału

300/400

300/400

Wersja **do drzwi stalowych/pokrytych dekorem**

Lustro szklane, małe

Lustro z polerowanego metalu, duże

Nr art.

00018-00

00019-00

Cena

+ Systemy zamykania

Wybór → s. 214




Prefino

Dla maksymalnych wymagań.

Są zadania, które wymagają specjalistów.
Tak jest w przypadku wyposażenia szatni.

Tam, gdzie wymagane jest zdecydowane „więcej” w przestrzeni, funkcji i wzornictwie – tam Prefino jest w swoim żywiole:

- + Potrzebujesz atrakcyjnych i jednolitych **szklanych frontów** z niewidocznymi z zewnątrz mocowaniami drzwi?
- + Czy potrzebujesz **konstrukcji o podwójnych ściankach**, w której można zrealizować np. czyste prowadzenie kabli dla systemów zamków online lub oświetlenia wewnętrznego?
- + Czy wyposażasz **strefy higieny** i przywiązujesz wagę do gładkich ścian wewnętrznych i podłóg szafek, a także okładzin w celu **optymalnego czyszczenia i dezynfekcji**?
- + Szukasz systemu modułowego, który można również zmienić w **późniejszym** czasie, aby zapewnić pełną elastyczność i bezpieczeństwo inwestycji?
- + Potrzebujesz szerokiej gamy **wariantów szaf** oraz możliwych **rodzajów i materiałów drzwi**?
- + Chcesz spełnić **specjalne życzenia**, np. oświetlenie pomieszczenia zintegrowane z dachem szafy lub indywidualnie zadrukowane fronty szafy? W takim razie Prefino od C+P to idealny wybór!



Prefino posiada niezliczone opcje personalizacji. Dlatego czekamy na zapytania dotyczące naszych artykułów, aby móc przedstawić ofertę dostosowaną do wymagań naszych klientów.



Do Prefino →

Przedsiębiorstwo

Koncepcja kolorystyczna

Szatnia i przebieralnia



Warsztat i zakład

Biuro i archiwum

Prefino



Zajmij miejsce!

W zależności od koncepcji budynku, w systemach szafek szatniowych stosuje się szeroką gamę podkonstrukcji. Prefino jest elastyczne, a zatem optymalnie przygotowane do wszystkich wymagań.

Oprócz klasycznych wariantów nóg i cokołu, coraz popularniejsze stają się zintegrowane rozwiązania ławek. Niezależnie od tego, czy jest to ławka wspornikowa na cokole na miejscu, gotowa ławka ze skróconymi drzwiami szafy, czy ławka na podstawie ze schowkiem na buty: Prefino to najlepszy wybór dla idealnego rezultatu.

Wszystkie przedstawione tutaj podkonstrukcje charakteryzują się łatwością czyszczenia – również dzięki starannie zamkniętym rozwiązaniom narożnym. Dla naszych klientów oznacza to poprawę higieny w pomieszczeniu, a także proste, szybkie, a tym samym ekonomiczne czyszczenie. Wersja na podstawie ze schowkiem na buty gwarantuje również wcześniej niewykorzystaną przestrzeń do przechowywania, a tym samym oferuje odwiedzającym prawdziwą dodatkową korzyść.

Cieszymy się z każdego zapytania dotyczącego naszych artykułów.



Ławka na podstawie ze schowkiem na buty:

Siedzisko pełni jednocześnie funkcję klapy, która może być otwierana tylko przez użytkownika szafy. Zapewnia wygodne przechowywanie i łatwe wyjmowanie toreb, kasków i wielu innych przedmiotów.



Czyste rozwiązanie.

W obszarach higienicznych (np. w przemyśle spożywczym) systemy szafek szatniowych szczególnie dobrze. Ponadto należy profesjonalnie rozwiązać kwestię podłączenia do istniejącego systemu wentylacji.



Przedsiębiorstwo

Koncepcja kolorystyczna

Szatnia i przebieralnia



Warsztat i zakład

Biuro i archiwum

Szafy suszące Flex PLUS

Maksymalna elastyczność suszenia i ogrzewania.



2 przedziały dla 1 osoby

2 przedziały dla 2 osób



Jest to właściwy wybór w przypadku, gdy pracownicy mokną podczas pracy, a oprócz odzieży istnieje wiele środków ochrony osobistej, które należy wysuszyć, ogrzać w razie potrzeby i bezpiecznie przechowywać pod kluczem do następnego zadania.

Powietrze z otoczenia jest zasysane i kierowane do wnętrza szafy przez element wentylacyjny/ogrzewający zintegrowany z daszkiem. Tam wydostaje się do różnych wylotów powietrza – np. do rur/uchwytów na buty, kask itp. Odsysana wilgoć ucieka do otaczającego pomieszczenia, co ma pozytywny wpływ na klimat wewnętrzny w przypadku suchego powietrza grzewczego w zimie. Kapiąca woda jest kierowana w dół poza komorę poprzez perforowaną tacę ze stali nierdzewnej.

Czas pracy można wygodnie kontrolować za pomocą aplikacji. Niezależne obwody programowe wentylacji i ogrzewania zapewniają oszczędność energii i efektywne wykorzystanie.

Dzięki opcjonalnie dostępnym gniazdom 230 V możliwa jest dodatkowa elektryfikacja, np. do ładowania rowerów elektrycznych lub innych akumulatorów mobilnych.

Ilość na szafkę		2 przedziały dla 2 osób	2 przedziały dla 1 osoby
Uchwyt na kask		2x	1x
Górna półka		–	1x
Składana półka		2x	1x
Uchwyt na rękawice		4x	4x
Boczna listwa z haczykami		2x	1x
Perforowana taca ze stali nierdzewnej		2x	2x
Gniazdko w przedziale		opcjonalnie zamawiane	
Wieszak do suszenia ubrań		–	2x
Lustro metalowe, duże		2x	1x
Miejsce na drobiazgi		2x	1x
Zamek z 2 kluczami		2x	1x
Uchwyt na buty		4x	4x

Informacje o produkcie

- + Technologia Flex PLUS: umożliwia najszybsze suszenie odzieży roboczej. Mokre ubrania są suszone w wyjątkowo energooszczędny sposób zwykle w ciągu 1–3 godzin!
- + Zużycie energii elektrycznej przez element wentylacyjny/grzewczy zintegrowany z daszkiem wynosi < 0,15 W w trybie gotowości, 8,8 W w trybie wentylacji i 1000 W w trybie ogrzewania
- + Solidna stalowa konstrukcja z wielofunkcyjnym systemem modułowym, drzwiami na zawiasach i wysokiej jakości wypalaną powłoką
- + Wysokość szafy 2100 mm (2200 mm z nóżkami, 2350 mm z daszkiem)
- + Korpus i drzwi metalowe elektrolitycznie ocynkowane w standardzie
- + Fronty ze stali lub HPL z dekiem drewnopodobnym dla jeszcze bardziej atrakcyjnego wyglądu
- + Dwuścienna konstrukcja zapewniająca wysoką stabilność
- + Gładkie ściany wewnętrzne – higieniczne i łatwe do czyszczenia
- + Perforowana półka dla lepszej wentylacji
- + Wygodna obsługa jednostki sterującej za pomocą aplikacji (Apple lub Android), z możliwością sterowania dla każdej szafy
- + Kabel połączeniowy z wtyczką Schuko, długość ok. 5 m.

Wykonanie

2 przedziały dla 2 osób

Szerokość przedziału 350 mm



Na przedział:

- 1 x uchwyt na kask
- 2 x uchwyt na rękawiczki
- 2 x uchwyt na buty
- 1 x składana półka
- 1 x listwa z haczykami
- 1 x taca ze stali nierdzewnej

Drzwi

- 1 x lustro (na drzwi)
- 1 x miejsce na drobiazgi
- 1 x zamek

2350 x 700 x 600 (wys. x szer. x gł.)

na nóżkach

Nr art. (drzwi stalowe)	46113-2118
Cena	
Nr art. (drzwi HPL)	46121-730

+ dopłata

2 przedziały dla 1 osoby

Szerokość przedziału 350 mm



Przedział po lewej stronie:

- 1 x uchwyt na kask
- 4 x uchwyt na rękawiczki
- 4 x uchwyt na buty
- 1 x składana półka
- 1 x taca ze stali nierdzewnej

Przedział po prawej stronie:

- 1 x półka
- 2 x wieszak do suszenia ubrań
- 1 x 1 x listwa z haczykami
- 1 x taca ze stali nierdzewnej

Drzwi

- 1 x lustro
- 1 x miejsce na drobiazgi
- 1 x zamek

2350 x 700 x 600 (wys. x szer. x gł.)

na nóżkach

Nr art. (drzwi stalowe)	46112-21181
Cena	
Nr art. (drzwi HPL)	46121-730

+ dopłata



Nasza energooszczędna rada na optymalne suszenie:

3 godziny suszenia wentylatorem wieczorem, 1/2 godziny suszenia ogrzonym powietrzem rano, sterowane za pomocą aplikacji.

Schemat suszenia

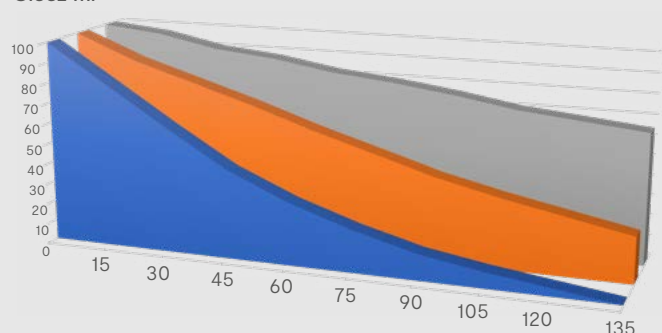


Odzież

Warunki pomiaru: 22°C i 48% wilgotności względnej
Objętość cieczy: 100 ml

- Suszenie podgrzanym powietrzem (38°C)
- Suszenie powietrzem w temperaturze pokojowej
- Bez dodatkowych środków

Ciecz ml



Szafki szkolne i szafy z zamykanymi schowkami



Szafy z zamykanymi schowkami o średniej Szafki dla przedszkoli/ szkół podstawowych

Intro

Stabilna klasyka z wieloma rozmiarami schowków

- + Solidna stalowa konstrukcja z wypalaną powłoką wysokiej jakości
- + 6 wysokości schowków, 2 szerokości schowków, 2 głębokości schowków dla każdego zastosowania
- + Możliwość używania również jako szafy ubraniowej
- + Drzwi jedno- lub dwuwarstwowe w zależności od wielkości schowka, zawieszane na solidnych zawiasach, z kątem otwarcia drzwi 170°
- + Atrakcyjny cokół szafy w kolorze czarnym szarym
- + Każdy schowek z zamkiem cylindrycznym i 2 kluczami
- + Opcjonalne inne zamki: Zamek obrotowy, bezpieczny zamek obrotowy, system klucza Master, zamki Safe-O-Mat
- + Dostępne również z drzwiami wykonanymi ze szkła akrylowego, z ogranicznikiem kąta otwarcia drzwi 90° w standardzie

„Krótkie” dla tych najmniejszych


- + Opisy serii: zobacz Intro i Resisto
- + Seria Intro: 1 rozmiar schowka
- + Seria Resisto: 3 rozmiary schowków
- + Płyta wierzchnia pokryta dekorem z płyty DBS (płyta wiórowa powlekana bezpośrednio) o grubości 25 mm
- + Szafki przedszkolne o głębokości 300 mm, jedno- i dwupoziomowe
- + Szafki szkolne o głębokości 500 mm, jedno- i dwupoziomowe

	Drzwi jednowarstwowe	Drzwi dwuwarstwowe	Przeźroczyste drzwi ze szkłem akrylowym	Drzwi „wandaloodporne”	Kąt otwarcia drzwi 170°	Zintegrowany ogranicznik kąta otwarcia drzwi
Szafy z zamykanymi schowkami Intro	●	●	●	–	●	90°*
Szafy schowkowe Intro	–	●	–	–	●	90°
Szafki dla przedszkoli i szkół podstawowych	●	–	–	–	–	opcjonalnie
Szafki szkolne Resisto	–	–	–	●	–	80°
Szafy z zamykanymi schowkami Resisto	–	–	–	●	–	80°


* Tylko do drzwi ze szkłem akrylowym



Szafy schowkowe Classic PLUS → s. 80



Szafy schowkowe Evolo PLUS → s. 116



Szafy schowkowe Cambio → s. 176

Resisto

Szafy „wandaloodporne” ze specjalnymi drzwiami

- + Solidna stalowa konstrukcja z wypalaną powłoką wysokiej jakości
- + 3 wysokości schowków i 2 głębokości schowków dla każdego zastosowania
- + „Wandaloodporne” specjalne drzwi wykonane ze stali o grubości 1,5 mm, z wybruzszeniem, zawieszane na solidnych zawiasach kołkowych (odporne na odgiętość kroków!)
- + Zintegrowany ogranicznik kąta otwarcia drzwi 80° w standardzie
- + Cokół szafy w kolorze korpusu
- + Każdy schowek z zamkiem cylindrycznym i 2 kluczami
- + Opcjonalne inne zamki: Zamek obrotowy, bezpieczny zamek obrotowy, system klucza Master, zamki Safe-O-Mat
- + Regulacja wysokości w zakresie 30 mm

Zawieszenie drzwi
Zawiasy

Zawieszenie drzwi
Zawiasy kołkowe

Różne
rozmiary schowków

Przedziały
na kaski motorowe

Płyta wierzchnia
(DBS)

Cokół
100 mm

Nóżki

Regulacja
wysokości

Warianty
zamek

●	–	●	B 400	–	●	–	–	●
●	–	–	B 400	●	●	–	–	●
–	–	●	–	–	●	●	–	opcjonalnie
–	●	●	B 380	●	●	–	●	●
–	●	●	B 380	–	●	–	●	●

Intro

Szafy z zamykanymi schowkami.

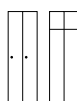
To właśnie oferuje seria Intro:

- + Solidna stalowa konstrukcja z wypalaną powłoką wysokiej jakości
- + 6 wysokości schowków, 2 szerokości schowków, 2 głębokości schowków dla każdego zastosowania
- + Wszystkie szafy na atrakcyjnym cokole o wys. 100 mm w kolorze czarnym szarym
- + Drzwi jedno- lub dwuwarstwowe (patrz poszczególne opisy)
- + Każde drzwi z zamkiem cylindrycznym i 2 kluczami
- + Opcjonalnie inne typy zamków, np. automatyczny zamek na monety
- + Każde drzwi z solidnymi zawiasami i zawiasami po prawej stronie, kąt otwarcia drzwi 170°
- + Wszystkie szafy wyposażone są w otwory wentylacyjne, umieszczone w plecach (głębokość samego korpusu ok. 480 mm)



Nr art. 8270-201

Wymiary i wersja



na cokole	Schowki	2	3	4
Wysokość cokołu: 100	Szerokość	620	920	1220
Wysokość szafy: 1950	Wymiary w świetle drzwi W x S x G	1825 x 260 x 460	1825 x 260 x 460	1825 x 260 x 460
Głębokość szafy: 500	Opis	z drzwiami o stałej wysokości, 1 półką wewnątrz i 1 solidnym drążkiem na ubrania wykonanym z owalnego profilu z 3 odpornymi na skręcanie przesuwanymi haczykami		
Drzwi jednowarstwowe, wzmocnione	Nr art.	8170-201	8170-301	8170-401
	Cena			



na cokole	Schowki	8	12	16
Wysokość cokołu: 100	Szerokość	620	920	1220
Wysokość szafy: 1950	Wymiary w świetle drzwi W x S x G	435 x 260 x 460	435 x 260 x 460	435 x 260 x 460
Głębokość szafy: 500	Opis	z 4 schowkami w segmencie		
Drzwi dwuwarstwowe	Nr art.	8470-201	8470-301	8470-401
	Cena			

→ Kolor korpusu i drzwi

Koncepcja kolorystyczna → s. 48



Nr art. 8570-401

+ Daszek nasadzany (możliwość doposażenia)
 Zapobiega leżeniu przedmiotów na podłodze
 + ok. 230 mm wys. z tyłu
 + dla głębokości korpusu 480 mm



dla szaf o szer.	620	920	1220
Nr art.	+ 8504-201	+ 8504-301	+ 8504-401
+ dopłata			

4	6	8	6	9	12
620	920	1220	620	920	1220
895x260x460	895x260x460	895x260x460	580x260x460	580x260x460	580x260x460
z 2 schowkami w segmencie, wewnątrz 1 solidny drążek na ubrania wykonany z owalnego profilu z 3 odpornymi na skręcanie przesuwanymi haczykami			z 3 schowkami w segmencie		
8270-201	8270-301	8270-401	8370-201	8370-301	8370-401

10	15	20	12	18	24
620	920	1220	620	920	1220
345x260x460	345x260x460	345x260x460	285x260x460	285x260x460	285x260x460
z 5 schowkami w segmencie			z 6 schowkami w segmencie		
8570-201	8570-301	8570-401	8670-201	8670-301	8670-401

+ Wyposażenie dodatkowe

Wybór → s. 201

! Wszystkie wymiary w mm i wszystkie ceny w PLN



Nr art. 8370-302



Nr art. 8470-203

Wymiary i wersje

Drzwi jednowarstwowe, wzmocnione



na cokole

Schowki	4	4	6	6	
Wysokość cokołu: 100	Szerokość	820	820	1220	1220
Wysokość szafy: 1950	Głębokość	500	600	500	600
Wymiary w świetle drzwi W x S x G		895 x 360 x 460	895 x 360 x 560	895 x 360 x 460	895 x 360 x 560
Opis	z 2 schowkami w segmencie , wewnątrz 1 solidny drążek na ubrania wykonany z owalnego profilu z 3 odpornymi na skręcanie przesuwanymi haczykami				
Nr art.	8270-202	8270-203	8270-302	8270-303	
Cena					


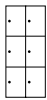


na cokole


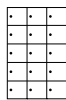

Schowki	8	8	12	12	
Wysokość cokołu: 100	Szerokość szafy	820	820	1220	1220
Wysokość szafy: 1950	Głębokość	500	600	500	600
Wymiary w świetle drzwi W x S x G		435 x 360 x 460	435 x 360 x 560	435 x 360 x 460	435 x 360 x 560
Opis	z 4 schowkami w segmencie				
Nr art.	8470-202	8470-203	8470-302	8470-303	
Cena					

→ Kolor korpusu i drzwi

Koncepcja kolorystyczna → s. 48



6	6	9	9
820	820	1220	1220
500	600	500	600
580x360x460	580x360x560	580x360x460	580x360x560
z 3 schowkami w segmencie			
8370-202	8370-203	8370-302	8370-303



10	10	15	15
820	820	1220	1220
500	600	500	600
345x360x460	345x360x560	345x360x460	345x360x560
z 5 schowkami w segmencie			
8570-202	8570-203	8570-302	8570-303

+ Wyposażenie dodatkowe

Wyposażenie dodatkowe, zamki → s. 201

Intro

To właśnie oferuje seria Intro z drzwiami wykonanymi ze szkła akrylowego:

- + Solidna stalowa konstrukcja z wypalaną powłoką wysokiej jakości
- + 2 szerokości szaf i 2 wysokości schowków dla każdego zastosowania
- + Wszystkie szafy na atrakcyjnym cokole o wys. 100 mm w kolorze czarnym szarym
- + Drzwi ze szkła akrylowego o grub. 8 mm, wyposażone w ogranicznik kąta otwarcia 90°
- + Każde drzwi z zamkiem cylindrycznym i 2 kluczami
- + Opcjonalnie inne typy zamków, np. automatyczny zamek na monety
- + Każde drzwi zawieszane na solidnych zawiasach z prawej strony
- + Wszystkie szafy wyposażone są w otwory wentylacyjne umieszczone w plecach i przekładkę ścienną o szer. 20 mm (głębokość samego korpusu ok. 480 mm)



Nr art. 8470A302

Wymiary i wersje

z drzwiami ze szkła akrylowego i
3 lub 4 schowkami w segmencie



na cokole

	Schowki	6	9	8	12
Wysokość cokołu: 100	Szerokość	820	1220	820	1220
Wysokość szafy: 1750	Wymiary w świetle drzwi W x S x G	510 x 360 x 460	510 x 360 x 460	380 x 360 x 460	380 x 360 x 460
Głębokość szafy: 500	Opis	z 3 schowkami w segmencie		z 4 schowkami w segmencie	
	Nr art.	8370A202	8370A302	8470A202	8470A302
	Cena				



Przedsiębiorstwo

Koncepcja kolorystyczna

Szatkia i przebieralnia

Warsztat i zakład

Biuro i archiwum

⊕ Wyposażenie dodatkowe

Wyposażenie dodatkowe, zamki → s. 201

ⓘ Wszystkie wymiary w mm i wszystkie ceny w PLN

To właśnie oferuje seria Intro:

- + Solidna stalowa konstrukcja z wypalaną powłoką wysokiej jakości
- + Schowki łatwo dostępne dla dzieci
- + Szafy z zamykanymi schowkami z płytą wierzchnią pokrytą dekokrem z płyty DBS (płyta wiórowa powlekana bezpośrednio)
- + Wszystkie szafy na atrakcyjnym cokole o wys. 100 mm w kolorze czarnym szarym
- + Drzwi dwuwarstwowe z ogranicznikiem kąta otwarcia drzwi 90° w standardzie
- + Każde drzwi z zamkiem cylindrycznym i 2 kluczami
- + Każde drzwi zawieszane na solidnych zawiasach z prawej strony
- + Wszystkie szafy wyposażone są w otwory wentylacyjne, umieszczone w plecach (głębokość samego korpusu ok. 480 mm)
- + Płyty wierzchnie z tylnym występem 20 mm w standardzie, aby uniknąć szczeliny między ścianą a szafą, np. z powodu listwy przypodłogowej (= głębokość płyty 500 mm)



Nr art. 8573-201



Nr art. 8573-301
+ 8573-7301 (płyta wierzchnia bez tylnego występu)

Wymiary i wersje

z 3 schowkami w segmencie z płytą wierzchnią pokrytą dekokrem z płyty DBS o grubości 25 mm, drzwi dwuwarstwowe



na cokole	Schowki	6	9
Wysokość cokołu: 100	Szerokość	620	920
Wysokość szafy: 1250	Wymiary w świetle drzwi W x S x G	345 x 260 x 460	345 x 260 x 460
Głębokość szafy 500	Opis	z 3 schowkami w segmencie	z 3 schowkami w segmencie
	Nr art.	8573-201	8573-301
	Cena		

+ **Płyty wierzchnie bez tylnego występu** zlicowane z korpusem ze wszystkich stron, należy określić dekor płyty → s. 52






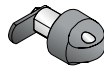
dla szaf o szer.	620	920
Głębokość płyty	480	480
Nr art.	8573-7201	8573-7301
+ dopłata		



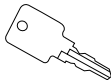
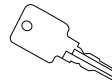
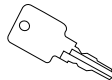

→ Kolor korpusu i drzwi

Koncepcja kolorystyczna → s. 48

Obrotowe zamki cylindryczne i obrotowe zamki kłódkowe

Ceny za zamek	Wersja podstawowa	Opcjonalnie			
	Obrotowy zamek cylindryczny 	Obrotowy zamek cylindryczny w kolorze czarnym z 2 kluczami 	Obrotowy zamek kłódkowy 	Bezpieczny zamek obrotowy 	
	do 1000 różnych zamków	poprzez system klucza Master z certyfikatem bezpieczeństwa*	poprzez system klucza Master bez certyfikatu bezpieczeństwa	do zamka kłódkowego	do zamka kłódkowego (patrz również strona 83)
Nr art.	8077-30	8000-01	8000-001	0003-00	8000-718
Cena					

Klucz i opaska na rękę do obrotowych zamków cylindrycznych

	Klucz zapasowy do obrotowego zamka cylindrycznego 	Klucz Master do systemu klucza Master 	bez certyfikatu bezpieczeństwa* 	Perlonowa opaska na rękę do zamka cylindrycznego 
	Klucz zapasowy do zamka 8077-30	z certyfikatem bezpieczeństwa*	bez certyfikatu bezpieczeństwa*	Kolor 51 czarny , inne kolory bez dopłaty, należy podać nr koloru po numerze art. Należy określić żadaną numerację!
Nr art.	0006-21	0011-00	0012-00	8501-0551
Cena				

Nr koloru

- 51 czarny
- 52 biały
- 53 czerwony
- 55 niebieski
- 61 zielony
- 67 żółty






+ Zamki SAFE-O-MAT

do przeglądu → s. 219

Kłódki

do obrotowych i bezpiecznych zamków kłódkowych, grubość szekli ok. 6 mm

			
Zamki	do 300	do 168000	z 4-cyfrową kombinacją szyfru
Nr art.	0002-10	0002-11	00002-14
Cena			

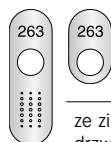
Nr zamka zgodnie z życzeniem klienta

do obrotowego zamka cylindrycznego (dłuższy czas dostawy) Dopłata za zamek

Nr art.	...-...99
+ dopłata	na zapytanie

Szyldy z numerkami

Należy określić numerację



Szyldy z numerkami w obszarze zamka, samoprzylepne, luźne do łatwego samodzielnego montażu, odpowiednie tylko do zamków cylindrycznych

ze zintegrowanym zabezpieczeniem drzwi, 123 x 39 x 1,0 mm

bez zintegrowanego zabezpieczenia drzwi, 68 x 39 x 1,0 mm

Samoprzylepny szyld z numerkiem ze stali nierdzewnej, 30 x 50 x 1,0 mm

263	
Wykonanie	Stal szlachetna
Nr art.	8501-06
Cena	

Wykonanie	Tworzywo sztuczne	Stal szlachetna	Tworzywo sztuczne	Stal szlachetna
Nr art.	4902-0601	4901-0601	4902-0611	4901-0611
Cena				

+ Dodatkowe zabezpieczenie drzwi/szyld z numerkiem



Szafki przedszkolne

300 mm głębokości.

To właśnie oferują szafki przedszkolne:

- + Solidna stalowa konstrukcja z wypalaną powłoką wysokiej jakości
- + Wszystkie przedziały są łatwo dostępne dla dzieci w wieku przedszkolnym, dlatego doskonale nadają się do przedszkola
- + Dostępne w 2 wersjach z ciągłymi drzwiami oraz 2 drzwiami w segmencie (dwupoziomowe)
- + Podstawa do wyboru na nóżkach lub cokole
- + Drzwi z zawiasami po prawej stronie, montowane na sworzniach obrotowych, z łatwym do czyszczenia układem otworów
- + Wersja bez ramki na etykietę do etykietowania przez klienta
- + Wygodny amortyzator zapewnia przyjemne zamykanie drzwi
- + Łatwe czyszczenie wnętrza i zmiatanie podłóg przedziałów



Nr art. 480103-20

Wariant: z drzwiami ciągłymi

Wymiary i wersja

z bezpiecznym zamkiem obrotowym
Wymiary w świetle drzwi:
1105 x 230 x 265 (W x S x G)



na nóżkach

Wysokość szafy: 1350
Głębokość szafy: 300
Wysokość nóżki: 150

Przedziały	1 x 300	2 x 300	3 x 300	4 x 300
Szerokość szafy	320	610	900	1190
Nr art.	480103-10	480103-20	480103-30	480103-40
Cena				

na cokole

Wysokość szafy: 1300
Głębokość szafy: 300
Wysokość cokołu: 100

Przedziały	1 x 300	2 x 300	3 x 300	4 x 300
Szerokość szafy	320	610	900	1190
Nr art.	480203-10	480203-20	480203-30	480203-40
Cena				

→ Kolor korpusu i drzwi

Koncepcja kolorystyczna → s. 48



Nr art. 483203-30

- + Przedziały z solidnym drążkiem na ubrania wykonanym z owalnego profilu i 3 odpornymi na skręcanie przesuwanymi haczykami z pojemnikiem systemowym, np. na wieszaki na ubrania
- + W modelach z pełnowymiarowymi drzwiami, 1 dodatkowa półka na przedział, wysokość w świetle nad półką 320 mm
- + Ergonomiczny bezpieczny zamek obrotowy na kłódkę z zabezpieczeniem drzwi jako praktyczne wyposażenie podstawowe
- + Nóżki obudowy (np. dla modelu 480103) wykonane z tworzywa sztucznego = zwiększone zabezpieczenie obudowy przed korozją!
- + Nóżki w kolorze jasnoszarym dla koloru korpusu RAL 7035, w kolorze czarnym dla wszystkich innych kolorów korpusu



Ogranicznik kąta otwarcia drzwi 90°

Cena za drzwi

Wykonanie	90°
+ Nr art.	+ 8505-02
+ Dopłata	

Wariant: dwupoziomowy

Wymiary i wersja

z bezpiecznym zamkiem obrotowym
Wymiary w świetle drzwi:
536x230x265 (WxSxG)



na nóżkach	Przedziały	1x300	2x300	3x300	4x300
Wysokość szafy: 1350	Szerokość szafy	320	610	900	1190
Głębokość szafy: 300	Nr art.	483103-10	483103-20	483103-30	483103-40
Wysokość nóżki: 150	Cena				

na cokole	Przedziały	1x300	2x300	3x300	4x300
Wysokość szafy: 1300	Szerokość szafy	320	610	900	1190
Głębokość szafy: 300	Nr art.	483203-10	483203-20	483203-30	483203-40
Wysokość cokołu: 100	Cena				

Szafki szkolne

500 mm głębokości.

To właśnie oferują szafki szkolne:

- + Solidna stalowa konstrukcja z wypalaną powłoką wysokiej jakości
- + Wieniec dolny i podstawa szafki są ogólnie ocynkowane w celu zwiększenia zabezpieczenia przed korozją
- + Wszystkie przedziały są łatwo dostępne dla dzieci ze szkół podstawowych
- + Konstrukcja odporna na uszkodzenia zgodnie z poziomem C normy DIN 4547
- + Wzmocnione drzwi na zawiasach po prawej stronie z amortyzatorem, układem otworów wentylacyjnych oraz bezpiecznym zamkiem obrotowym na kłódkę
- + Ogranicznik kąta otwarcia drzwi 90° w standardzie
- + Wersja bez ramki na etykietę do etykietowania przez klienta
- + Szafy jednopoziomowe: Wewnątrz każdego przedziału 1 solidnie przyspawana półka, pod spodem solidny drążek na ubrania z 3 odpornymi na skręcanie podwójnymi przesuwanymi haczykami
- + Dwupoziomowe szafy: Wewnątrz każdego przedziału 1 solidny drążek na ubrania z 3 odpornymi na skręcanie podwójnymi przesuwanymi haczykami



Wariant: z drzwiami ciągłymi

Wymiary i wersja

z bezpiecznym zamkiem obrotowym

Wymiary w świetle drzwi:

1429x240x477 (W x S x G)



wolnostojąca	Przedziały	1x300	2x300	3x300	4x300
Wysokość szafy: 1530	Szerokość szafy	320	600	900	1200
Głębokość szafy: 500	Nr art.	0490005-10	0490005-20	0490005-30	0490005-40
	Cena				

na nóżkach	Przedziały	1x300	2x300	3x300	4x300
Wysokość szafy: 1630	Szerokość szafy	300	600	900	1200
Głębokość szafy: 500	Nr art.	0490105-10	0490105-20	0490105-30	0490105-40
Wysokość nóżki: 100	Cena				

na cokole	Przedziały	1x300	2x300	3x300	4x300
Wysokość szafy: 1630	Szerokość szafy	320	600	900	1200
Głębokość szafy: 500	Nr art.	0490205-10	0490205-20	0490205-30	0490205-40
Wysokość cokołu: 100	Cena				

→ Kolor korpusu i drzwi

Koncepcja kolorystyczna → s. 48



Wersja na cokole

- + Gładkie półki nadające się do czyszczenia
- + Wąskie krawędzie boczne zapewniają jednolity wygląd w układzie szeregowym, bez powielania na połączeniach szafek
- + Dodatkowa wentylacja poprzez otwory wentylacyjne w podłodze i dachu przedziału, jako koncepcja samowentylacji poprzez konstruktywnie zoptymalizowany schemat przepływu
- + Do wyboru na nóżkach lub cokole
- + Regulacja poziomu w standardzie
- + Nóżki wykonane z tworzywa sztucznego, cokół ze zwiększonym zabezpieczeniem antykorozyjnym, w kolorze jasnoszarym dla korpusu RAL 7035, w przeciwnym razie w kolorze czarnym szarym



Ogranicznik kąta otwarcia drzwi 90° jako wyposażenie standardowe

Wariant: dwupoziomowy

Wymiary i wersja

z bezpiecznym zamkiem obrotowym
Wymiary w świetle drzwi:
694x240x477 (W x S x G)



wolnostojąca	Przedziały	1x300	2x300	3x300	4x300
Wysokość szafy: 1530	Szerokość szafy	300	600	900	1200
Głębokość szafy: 500	Nr art.	0493005-10	0493005-20	0493005-30	0493005-40
	Cena				

na nóżkach	Przedziały	1x300	2x300	3x300	4x300
Wysokość szafy: 1630	Szerokość szafy	300	600	900	1200
Głębokość szafy: 500	Nr art.	0493105-10	0493105-20	0493105-30	0493105-40
Wysokość nóżki: 100	Cena				

na cokole	Przedziały	1x300	2x300	3x300	4x300
Wysokość szafy: 1630	Szerokość szafy	300	600	900	1200
Głębokość szafy: 500	Nr art.	0493205-10	0493205-20	0493205-30	0493205-40
Wysokość cokołu: 100	Cena				

Resisto

Szafy do połowy wysokości.

To właśnie oferujemy szafy z serii Resisto:

- + Solidna stalowa konstrukcja z wypalaną powłoką wysokiej jakości
- + **Wszystkie schowki łatwo dostępne dla dzieci, dlatego idealnie nadają się do szkół i przedszkoli**
- + 2 różne głębokości: 540 i 640 mm (głębokość samego korpusu 480 i 580 mm)
- + **Szafy o głębokości 640 mm idealnie nadają się do przechowywania dużych toreb sportowych**
- + Szafki z ozdobnym blatem wykonanym z płyty DBS (bezpośrednio powlekana płyta wiórowa) o grubości 25 mm
- + Wszystkie szafy na atrakcyjnym cokole o wys. 100 mm w kolorze korpusu, z regulacją poziomą w zakresie 30 mm
- + **Specjalne drzwi wykonane ze stali o grubości 1,5 mm, z zakrzywieniem z przodu, absolutnie stabilne i „wandaloodporne”**
- + Drzwi prawe zamocowane na masywnym zawiasie
- + Każde drzwi z zamkiem cylindrycznym i 2 kluczami
- + Zintegrowany ogranicznik otwarcia drzwi do 80° i montaż na ścianie w standardzie
- + Opcjonalnie możliwe są inne rodzaje zamków, np. zamek na monety lub elektroniczne systemy blokujące
- + Szafy wyposażone są w otwory wentylacyjne, umieszczone w plecach i przekładkę ścienną o szer. 20 mm
- + Blaty z tylnym występnym 20 mm w standardzie

Wymiary i wersja

z drzwiami ciągłymi

na cokole o wys. 100 mm, wewnątrz każdego schowka 1 drążek na ubrania z 3 przesuwanymi haczykami, z ozdobnym blatem wykonanym z płyty DBS



Wysokość 1070	Schowki	2	2	3	3
	Szerokość	770	770	1150	1150
	Głębokość	540	640	540	640
	Wymiary w świetle drzwi W x S x G	870 x 320 x 460	870 x 320 x 560	870 x 320 x 460	870 x 320 x 560
	Opis	z 2 schowkami obok siebie		z 3 schowkami obok siebie	
	Nr art.	8271-272	8271-273	8271-372	8271-373
	Cena				



Nr art. 8472-372

+ 8573-7372 (płyta pokrywająca bez tylnego występu)



Nr art. 8573-372

+ 8573-7372 (płyta pokrywająca bez tylnego występu)

→ Kolor korpusu i drzwi + dekory

Koncepcja kolorów i dekorów → s. 48

Seria ta oferuje zwiększoną objętość schowków dla większych potrzeb związanych z przechowywaniem



„Wandaloodporne”:
Drzwi Resisto dzięki wykonaniu z blachy o grubości 1,5 mm ze specjalnym wybrzuszeniem osiągają wyjątkową stabilność



Blat:
Wytrzymałe blaty wykonane z płyty DBS chronią górne części szaf do połowy wysokości



Wymiary i wersja

z 2 schowkami w segmencie

Na 100-milimetrowym cokole, z dekoracyjną płytą pokrywającą z DBS



Wysokość 1070	Schowki	4	4	6	6
	Szerokość	770	770	1150	1150
	Głębokość	540	640	540	640
	Wymiary w świetle drzwi W x S x G	420 x 320 x 460	420 x 320 x 560	420 x 320 x 460	420 x 320 x 560
	Opis	z 2 schowkami obok siebie		z 3 schowkami obok siebie	
	Nr art.	8472-272	8472-273	8472-372	8472-373
	Cena				



Wymiary i wersja

z 3 schowkami w segmencie

Na 100-milimetrowym cokole, z dekoracyjną płytą pokrywającą z DBS



Wysokość 1250	Schowki	6	6	9	9
	Szerokość	770	770	1150	1150
	Głębokość	540	640	540	640
	Wymiary w świetle drzwi W x S x G	336 x 320 x 460	336 x 320 x 560	336 x 320 x 460	336 x 320 x 560
	Opis	z 2 schowkami obok siebie		z 3 schowkami obok siebie	
	Nr art.	8573-272	8573-273	8573-372	8573-373
	Cena				



+ Wyposażenie dodatkowe

Zamki → s. 212

+ Blaty bez tylnego występu

Wybór → s. 212

Resisto

Szafy z zamykanymi schowkami.

To właśnie oferuje seria Resisto:

- + Solidna stalowa konstrukcja z wypalaną powłoką wysokiej jakości
- + 2, 4 lub 5 przedziałów jeden na drugim i 2 różne głębokości: 540 i 640 mm (głębokość samego korpusu 480 i 580 mm)
- + Wszystkie szafy na atrakcyjnym cokole o wys. 100 mm w kolorze korpusu, z regulacją poziomu w zakresie 30 mm
- + **Specjalne drzwi wykonane ze stali o grubości 1,5 mm, z zakrzywieniem z przodu, absolutnie stabilne i „wandaloodporne”**
- + Drzwi prawe zamocowane na masywnym zawiasie
- + Każde drzwi z zamkiem cylindrycznym i 2 kluczami
- + Standard Ogranicznik otwarcia drzwi 80° z amortyzatorem Soft Stop i montażem ściennym
- + Opcjonalnie możliwe są inne rodzaje zamków, np. zamek na monety lub elektroniczne systemy blokujące
- + Szafy wyposażone są w otwory wentylacyjne, umieszczone w plecach i przekładkę ścienną o szer. 20 mm


640 mm głębokości:
Szczególnie przestronna wersja szafy Resisto o głębokości 640 mm może również wygodnie pomieścić duże torby sportowe.



Wymiary i wersja

z 4 schowkami w segmencie
na cokole o wys.100 mm




	Wysokość 1950	Schowki	4	4	8	8
		Szerokość	396	396	770	770
		Głębokość	540	640	540	640
		Wymiary w świetle drzwi W x S x G	420 x 320 x 460	420 x 320 x 560	420 x 320 x 460	420 x 320 x 560
		Opis	z 4 przegrodami		z 2 schowkami obok siebie	
		Nr art.	8470-172	8470-173	8470-272	8470-273
		Cena				

Wymiary i wersja

z 5 schowkami w segmencie
na cokole o wys.100 mm



	Wysokość 1950	Schowki	5	5	10	10
		Szerokość	396	396	770	770
		Głębokość	540	640	540	640
		Wymiary w świetle drzwi W x S x G	336 x 320 x 460	336 x 320 x 560	336 x 320 x 460	336 x 320 x 560
		Opis	z 5 przegrodami		z 2 schowkami obok siebie	
		Nr art.	8570-172	8570-173	8570-272	8570-273
		Cena				

→ Kolor korpusu i drzwi + dekory

Koncepcja kolorów i dekorów → s. 48



Nr art. 8470-272




12	12
1150	1150
540	640
420 x 320 x 460	420 x 320 x 560
z 3 schowkami obok siebie	
8470-372	8470-373



15	15
1150	1150
540	640
336 x 320 x 460	336 x 320 x 560
z 3 schowkami obok siebie	
8570-372	8570-373



Nr art. 8570-372



+ Dalsze wyposażenie dodatkowe

Zamki, szyldy z numerkami → s. 212

+ Mocowanie do daszku i wyposażenie dodatkowe

Wybór → s. 212

Resisto – Wielkopowierzchniowe szafy z zamykanymi schowkami.

Wymiary i wersja

dwupoziomowe

na cokole o wys. 100 mm, wewnątrz każdego schowka 1 drążek na ubrania z 3 przesuwanymi haczykami



	Wysokość 1950	Schowki	2	2	4	4
		Szerokość	396	396	770	770
		Głębokość	540	640	540	640
		Wymiary w świetle drzwi W x S x G	870 x 320 x 460	870 x 320 x 560	870 x 320 x 460	870 x 320 x 560
		Opis	z 2 przegrodami		z 2 schowkami obok siebie	
		Nr art.	8270-172	8270-173	8270-272	8270-273
		Cena				

Wymiary i wersja

Szafy kombinowane

na cokole o wys. 100 mm



	Wysokość 1950	Szerokość	1150	1150	1150	1150
		Głębokość	540	640	540	640
		Wymiary w świetle drzwi W x S x G	420/870 x 320 x 460	420/870 x 320 x 560	420/870 x 320 x 460	420/870 x 320 x 560
		Opis	z 2 + 4 + 2 przegrodami, wewnątrz każdej dużej przegrody 1 drążek na ubrania z 3 przesuwanymi haczykami		z 4 + 2 + 4 przegrodami, wewnątrz każdej dużej przegrody 1 drążek na ubrania z 3 przesuwanymi haczykami	
		Nr art.	8070-3722	8070-3732	8070-3723	8070-3733
		Cena				

Wymiary i wersja

Szafy kombinowane

na cokole o wys. 100 mm



	Wysokość 1950	Szerokość	1150	1150	1150	1150
		Głębokość	540	640	540	640
		Wymiary w świetle drzwi W x S x G	336/870 x 320 x 460	336/870 x 320 x 560	336/870 x 320 x 460	336/870 x 320 x 560
		Opis	z 2 + 5 + 2 przegrodami, wewnątrz każdej dużej przegrody 1 drążek na ubrania z 3 przesuwanymi haczykami		z 5 + 2 + 5 przegrodami, wewnątrz każdej dużej przegrody 1 drążek na ubrania z 3 przesuwanymi haczykami	
		Nr art.	8070-3720	8070-3730	8070-3721	8070-3731
		Cena				

Kolor korpusu i drzwi + dekory

Koncepcja kolorów i dekorów → s. 48



6	6
1150	1150
540	640
870x320x460	870x320x560
z 3 schowkami obok siebie	
8270-372	8270-373



Zintegrowany ogranicznik kąta otwarcia drzwi 80°



Nr art. 8270-272 z wyposażeniem specjalnym (zamki Safe-O-Tronic)

Wielkopowierzchniowe szafy z zamykanymi schowkami

Szafki te oferują dodatkową pojemność – np. jako szafa na torby w strefie fitness, w której wygodnie zmieszczą się nawet duże torby sportowe, lub jako szafa szkolna na duże tornistry.



Nr art. 8070-3733



Nr art. 8070-3730 z wyposażeniem specjalnym (zamki Safe-O-Tronic)

+ Mocowanie do daszku i wyposażenie dodatkowe


Wybór → s. 212

Resisto

Wyposażenie dodatkowe i zamki.

Daszek nasadazny

wys. z tyłu ok. 230 mm,
możliwość domówienia,
zapobiega zbieraniu się brudu i
przedmiotów na szafce,
gł. korpusu 480/580




dla szaf o szer.	396	396	770	770	1150	1150
dla głębokości korpusu	480	580	480	580	480	580
Nr art.	8504-172	8504-173	8504-272	8504-273	8504-372	8504-373

Cena

Blaty bez tylnego występu

zlicowane z korpusem ze wszystkich stron,
do szaf do połowy wysokości s. 206.
Należy określić dekor płyty, patrz s. 52




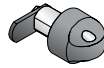


Blat z płyty DBS	dla szaf o szer.	770	770	1150	1150
	Głębokość płyty	480	580	480	580
	Grubość 25 mm	•	•	•	•
	+ nr art.	+ 8573-7272	+ 8573-7273	+ 8573-7372	+ 8573-7373
	+ dopłata				

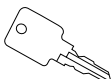
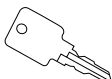
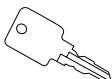
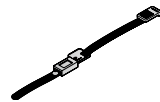
DBS = Płyta wiórowa powlekana melaminą






Obrotowe zamki cylindryczne i obrotowe zamki kłódkowe

Ceny za zamek	Wersja podstawowa	Opcjonalnie			
	Obrotowy zamek cylindryczny 	Obrotowy zamek cylindryczny w kolorze czarnym z 2 kluczami 	Obrotowy zamek kłódkowy 	Bezpieczny zamek obrotowy 	
	do 6000 różnych zamków	poprzez system klucza master z certyfikatem bezpieczeństwa*	poprzez system klucza master bez certyfikatu bezpieczeństwa	do zamka kłódkowego	do zamka kłódkowego
Nr art.	8570-70	8570-711	8570-710	0003-00	8500-718
Cena					

Klucz i opaska na rękę do obrotowych zamków cylindrycznych

	Zapasowy klucz do obrotowego zamka cylindrycznego 	Zapasowy klucz do systemu klucza master 	Klucz master do systemu klucza master 	Perlonowa opaska na rękę do zamka cylindrycznego 		
	Zapasowy klucz do zamka 8570-70	z certyfikatem bezpieczeństwa*	bez certyfikatu bezpieczeństwa*	z certyfikatem bezpieczeństwa*	bez certyfikatu bezpieczeństwa*	Kolor 51 czarny , inne kolory bez dopłaty, należy podać nr koloru po numerze art.: 51 czarny, 52 biały, 53 czerwony, 55 niebieski, 61 zielony, 67 żółty
						Należy określić żadaną numerację!
Nr art.	0006-21	0010-11	0006-00	0011-00	0012-00	8501-0551
Cena						

Opcjonalne wyposażenie dodatkowe i zamki kłódkowe do obrotowych i bezpiecznych zamków kłódkowych grubości szekli ok. 6 mm.

				Nr zamka zgodnie z życzeniem klienta
Zamki	do 300	do 168000	z 4-cyfrową kombinacją szyfru	do obrotowego zamka cylindrycznego (dłuższy czas dostawy) Dopłata za zamek
Nr art.	0002-10	0002-11	00002-14	Nr art. ...-...99
Cena				+ dopłata na zapytanie

	Szyldy z numerkami w obszarze zamka, samoprzylepne, luźne do łatwego samodzielnego montażu, odpowiednie tylko do zamków cylindrycznych Należy określić numerację		Samoprzylepny szyld z numerkiem ze stali nierdzewnej, 30 x 50 x 1,0 mm
Wykonanie	ze zintegrowanym zabezpieczeniem drzwi, 123 x 39 x 1,0 mm	bez zintegrowanego zabezpieczenia drzwi, 68 x 39 x 1,0 mm	263
Nr art.	4902-0601	4901-0601	4902-0611
Cena			



Zamki SAFE-O-MAT
do przeglądu → s. 219



Dodatkowe zabezpieczenie drzwi/szyld z numerkiem

* znacznie dłuższy czas dostawy, klucz mosiężny

Elektroniczne Systemy zamykania



Do systemu zamykania →

C+P wyposażyło już wiele systemów szaf w elektroniczne systemy zamykania GANTNER. Zadzaj nam pytanie – chętnie doradzimy!

Nowoczesne systemy zamykania szafek GANTNER

Wymagania dotyczące nowoczesnych szafek i schowków są dość jasne: Muszą być łatwe w zarządzaniu, nieskomplikowane w użyciu, a przede wszystkim bezpieczne. Właściwości, które spełnia każde rozwiązanie firmy GANTNER.

Identyfikacja, a tym samym obsługa zamków GANTNER odbywa się intuicyjnie i wygodnie za pomocą bezstykowego nośnika danych (chipa), który jest zintegrowany z kartą, opaską na rękę, brelokiem lub zegarkiem. Alternatywnie, szafki mogą być również obsługiwane za pomocą aplikacji na telefon komórkowy.

Systemy zamykania szafek firmy GANTNER doskonale integrują się z całościowymi rozwiązaniami. Ten sam bezstykowy nośnik danych

jest wykorzystywany do stworzenia wyjątkowego doświadczenia klienta w całym obiekcie: Od sklepu internetowego z biletami, przez rozwiązanie dostępu przy wejściu, po rozwiązanie płatności bezgotówkowych.

Portfolio produktów obejmuje centralnie zasilane systemy z zasilaczem, które są kontrolowane i zarządzane przez oprogramowanie do zarządzania szafami. Alternatywnie, dostępne są zasilane bateryjnie zamki do szafek, które umożliwiają szczególnie prostą modernizację. Co je łączy? Prosta obsługa i elastyczne zastosowanie dla wszystkich typów szafek, schowków, wypożyczalni i szafek na kosztowności zarówno dla często zmieniających się użytkowników, jak i osobiście przypisanych szafek.

GAT NET.Lock

- + Obsługa za pomocą karty chipowej, breloka lub opaski na rękę
- + Zarządzanie i kontrola za pomocą oprogramowania eLoxx Suite (na miejscu, w chmurze lub wbudowanego)
- + Automatyczne otwieranie wszystkich szafek
- + Alarm przy próbie włamania
- + Łatwe tworzenie analiz statystycznych
- + Przegląd stanu wszystkich szaf na komputerze, w tym przegląd wykorzystania
- + Autoryzacja definiowalna dla jednej lub więcej osób na szafkę
- + Intuicyjna obsługa – czytelny wyświetlacz LED stanu
- + Automatyczne samostrojenie i duży zasięg czytnika
- + Bezobsługowy
- + Działanie awaryjne w przypadku awarii serwera
- + Wysoka jakość i trwałość



Przewodowy zamek szafkowy GAT NET.Lock

GAT ECO.Lock

- + Obsługa szafki za pomocą karty chipowej, breloka lub opaski na rękę
- + Okablowanie nie jest konieczne
- + Prosta modernizacja istniejących szafek
- + Intuicyjna obsługa
- + Może być zintegrowany z systemem dostępu
- + Autoryzacja definiowalna dla jednej lub więcej osób na szafkę
- + Dowolny wybór szafki lub spersonalizowany przydział szafki
- + Wysoka jakość i trwałość (również baterii)
- + Czytelny i jednoznaczny wyświetlacz stanu na obudowie
- + Możliwość kombinacji zamków kablowych i bateryjnych
- + Niskie koszty utrzymania



Zasilany bateryjnie zamek szafkowy GAT ECO.Lock

GAT ECO.Side Lock

- + Technologia Low-Power firmy GANTNER zapewnia żywotność około dziesięciu lat – bez konieczności wymiany baterii
- + Funkcje alarmu dźwiękowego i wizualnego na obudowie
- + Nie zakłóca estetyki obudowy – całkowicie wewnętrzny montaż
- + Ochrona przed wandalizmem (brak części zewnętrznych)
- + Intuicyjna obsługa jedną ręką
- + Prosty montaż, bez okablowania – nadaje się do wszystkich materiałów obudowy
- + Różne tryby pracy – swobodny wybór szafki, szafka osobista lub szafka z ograniczeniem czasowym
- + Wiele kluczy Master



Zasilany bateryjnie zamek do szafki GAT ECO. Side Lock

Terminal GT7

- + Uniwersalny terminal z różnymi aplikacjami do różnych zastosowań
- + Solidny sprzęt z wyświetlaczem dotykowym i zintegrowanym czytnikiem RFID
- + Dostępne są warianty instalacyjne i natynkowe
- + Różne interfejsy umożliwiające elastyczną integrację z całym systemem
- + Aplikacja informacyjna: Odczyt numeru szafki z nośnika danych
- + Aplikacja dostępu: Dostępne dla kontroli dostępu
- + Usługa G7 Connect: Uruchamianie i tworzenie kopii zapasowych w chmurze (dla jeszcze większego bezpieczeństwa)



Terminal GT7 z aplikacją informacyjną

Systemy zamykania:

Przykłady z wielu możliwości

Elektroniczna blokada kodem PIN 3780

Niezależnie od tego, czy chodzi o swobodny wybór szafki, czy o szafki i szafki przypisane na stałe – 3780 jest idealnym rozwiązaniem, gdy klucze nie są wymagane do zamknięcia szafki ze względów organizacyjnych.

Zamiast klucza, 4-cyfrowy kod numeryczny zapewnia bezpieczne blokowanie i odblokowywanie skrytki lub sejfu. W skrócie, zamek na kod PIN od Euro-Locks oznacza:

- + Łatwy w użyciu
- + Szybki montaż
- + Kompatybilny z najpopularniejszymi standardowymi wzorami otworów dla zamków bębnekowych
- + Proste użytkowanie i ustawianie kodu
- + Natychmiastowa gotowość do pracy
- + Awaryjne otwieranie za pomocą klucza generalnego w przypadku awarii akumulatora

W przypadku przeoczonej awarii akumulatora (a następnie konieczności otwarcia szafki), zamek można otworzyć mechanicznie za pomocą zintegrowanej wkładki bębnekowej za pomocą klucza generalnego, a tym samym uchronić się przed destrukcyjnym otwarciem.



Dostępne w kolorach srebrnym i czarnym



Wszystkie zalety w skrócie

- + Tryb prywatny, publiczny i techniczny
- + Działanie z 2 bateriami typu AA
- + 4-cyfrowy kod użytkownika
- + 6-cyfrowy kod główny, 6-cyfrowy kod techniczny
- + Do 80 000 przetestowanych cykli zamykania na jednym zestawie baterii
- + Ostrzeżenie o stanie baterii za pomocą diody LED
- + Klucz główny (opcjonalnie)
- + Sygnał akustyczny (można włączyć/wyłączyć)
- + Wyświetlanie funkcji za pomocą diody LED
- + Wytrzymała obudowa i uchwyt z odlewu cynkowego

Uwaga:
Przy ponownym zakupie zamków zawsze musimy znać pierwotne zamówienie i typ szafki.

C+P wyposażało już wiele systemów szaf w elektroniczne systemy zamykania. Zadaj nam pytanie – chętnie doradzimy!

Mechaniczny zamek szyfrowy WF 1401



Mechaniczne zamki szyfrowe WF charakteryzują się prostą obsługą, solidną konstrukcją i funkcjonalnym designem – to niedroga alternatywa dla elektronicznych zamków PIN.

- + Bezobsługowy, czysto mechaniczny, 10 000 swobodnie programowalnych kodów użytkownika
- + Wkładka bębnekowa na klucz serwisowy (do resetowania i otwierania awaryjnego)
- + Dla WF 1401 dla stałych użytkowników kod jest automatycznie zamazywany po każdym użyciu, ale pozostaje zapisany
- + Dla WF 2112 dla zmieniających się użytkowników kod jest resetowany przed każdym użyciem i zamazywany ręcznie przez użytkownika



Mechaniczny zamek kaucyjny 1606

Pierwszy zamek depozytowy na monety, który może być używany jako prawdziwy zamek dźwigniowy w prawie wszystkich szafkach stalowych lub może być modernizowany. Kompaktowa konstrukcja zapewnia znaczną oszczędność miejsca i kosztów w porównaniu z konwencjonalnymi zamkami do wpłat monet, zwłaszcza w przypadku mniejszych schowków.

- + Bezobsługowy, jako czysto mechaniczny
- + Obsługa klucza głównego
- + Wygodna obsługa od przodu, intuicyjna konstrukcja, nie wymaga instrukcji obsługi
- + Praktyczny klucz dwustronny z przyjemnie dużą powierzchnią uchwytu
- + Cylinder blokujący z centrowaniem jako pomoc przy wkładaniu, łatwy w obsłudze również dla osób niepełnosprawnych
- + Solidna konstrukcja i kompaktowy, okrągły kształt = prawie żaden cel dla przemocy lub wandalizmu
- + Zabezpieczenie monety przed kradzieżą podczas okresu blokady dzięki dwóm mocnym metalowym zatraskom
- + Standardowo dla monet o nominale 1 euro, na życzenie możliwe różne waluty obce



Elektroniczny zamek PIN-CODE 1904



Zamek PIN-CODE 1904 jest zasilany bateryjnie, niezależnym od sieci, samodzielnym zamkiem dźwigniowym. Elektronika oferuje wiele regulowanych funkcji i trybów pracy. Obsługa i programowanie są wspierane przez sygnały wizualne i dźwiękowe.

- + Elastyczna regulacja dla stałych lub zmieniających się użytkowników, dowolnie wybierane kody główne i użytkownika, wskaźnik zajętości i ostrzeżenie o stanie baterii
- + AUTO OPEN TIMER (automatyczne otwieranie drzwi w ustawionym czasie) w trybie publicznym
- + Wkładka bębnekowa na klucze serwisowe do otwierania awaryjnego i nie tylko:
- + Jednostkę sterującą wraz z baterią można wyjąć bez użycia narzędzi za pomocą klucza serwisowego bez otwierania drzwi szafy – dla wygodnego programowania i wymiany baterii w dowolnym miejscu (praktyczne np. w przypadku nisko położonych pomieszczeń)
- + Wymiana baterii z zachowaniem wszystkich kodów i ustawień
- + W zależności od trybu pracy, do 100 000 cykli zamykania przy użyciu jednej standardowej baterii alkalicznej AA 1,5 V

Elektroniczny zamek RFID 1905

Zamek RFID 1905 jest systemem zasilany bateryjnie i niezależnym od sieci, który działa tylko z transponderami certyfikowanymi i zainicjowanymi przez WF (13,56 MHz Mifare Ultralight). Sprawia to, że jest to najlepszy wybór wszędzie tam, gdzie zamki i transpondery muszą idealnie i bez zakłóceń ze sobą współgrać.

Jako transpondery dostępne są karty, przywieszki lub opaski na rękę.

- + Wymiary, dostęp do baterii, rygiel, klucz serwisowy i konstrukcja mechaniczna identyczne z zamkiem PIN-CODE 1904
- + Liczne regulowane funkcje i tryby pracy dla stałych i zmieniających się użytkowników (prywatnych/publicznych)
- + AUTO OPEN TIMER (automatyczne otwieranie drzwi w ustawionym czasie) w trybie publicznym
- + System odczytu/zapisu, w którym informacje są również przesyłane z zamka do transpondera
- + Łatwe programowanie za pomocą dostarczonych transponderów przy użyciu smartfona z obsługą NFC i bezpłatnej



- + aplikacji
- + Wykrywanie zajętości w trybie publicznym: Programowalny tylko jeden transponder na zamek
- + W trybie prywatnym można zaprogramować i usunąć do 8 transponderów na zamek
- + W razie potrzeby upoważniona osoba może odczytać informacje takie jak numery szafek lub przedziałów
- + W zależności od trybu pracy, do 80 000 cykli zamykania przy użyciu jednej standardowej baterii alkalicznej AA 1,5 V

Wszystkie zamki są innowacyjnymi produktami Made-in-Germany i nadają się wyłącznie do użytku wewnątrz pomieszczeń.

Połączona blokada RFID i kod PIN SAFE-O-TRONIC® access LS

SAFE-O-TRONIC® access zastępuje zwykłe zamki z dźwignią cylindryczną wygodą blokowania elektronicznego. Oznacza to, że czasochłonne zarządzanie kluczami należy już do przeszłości. Kod PIN i technologia RFID są połączone w unikalny sposób.



Bezkluczykowo - za pomocą kodu

PIN Osobisty kod PIN można wygodnie wprowadzić, lekko dotykając klawiatury. Programowanie systemu zamknięć za pomocą kodów MasterCodes jest również opcjonalnie możliwe za pomocą karty RFID, aby zaoszczędzić czas.



Bezdotykowo - za pomocą karty RFID

W przypadku korzystania z nośnika danych RFID (np. karty, opaski na rękę lub breloka do kluczy) wystarczy przyłożyć nośnik danych do pola odczytu. Dostępne są wszystkie technologie RFID zgodne z normą ISO 14443 A (np. MIFARE®).



Zamek
SAFE-O-TRONIC®
access LS 101
na kod PIN



Zamek
SAFE-O-TRONIC®
access LS 200
na kod PIN
z programowaniem RFID
i funkcją RFID Master



Zamek
SAFE-O-TRONIC®
access LS 300
RFID



Zamek
SAFE-O-TRONIC®
access LS 400
połączenie RFID
i kodu PIN

Wszystkie zalety w skrócie:

- + **Proste adaptowanie standardów**
Drzwi szafek, które są przygotowane do zwykłych standardowych siłowników dźwigniowych, można łatwo wyposażać lub doposażać w SAFE-O-TRONIC® access. Pozwala to zaoszczędzić czas i pieniądze podczas instalacji.
- + **Elastyczne zarządzanie**
Można łatwo organizować różne grupy użytkowników według kodu PIN (np. goście dzienni) lub karty chipowej RFID (np. członkowie klubu i personel).
- + **Wygodna obsługa**
Do wprowadzenia osobistego kodu PIN wystarczy lekkie dotknięcie klawiatury (technologia pojemnościowa). Nośniki danych RFID są po prostu trzymane przed polem odczytu w celu identyfikacji. Klawiatura jest odporna na zużycie i ułatwia użytkowanie w wilgotnych pomieszczeniach, takich jak baseny i sauny.
- + **Optymalizacja pojemności szaf**
Szeroki zakres funkcji ochrony przed pozostałościami w komorze optymalizuje pojemność szafy. Można na przykład zaprogramować zamki tak, aby szafki otwierały się automatycznie w wybranym przez klienta czasie (np. automatyczne otwieranie nocne) lub były zablokowane.
- + **Kontrolowane otwieranie**
W przypadku, gdy szafka musi zostać otwarta przez personel, oprócz konwencjonalnych zamków głównych dostępne są zamki główne, które umożliwiają jedynie otwarcie, ale nie niekontrolowane ponowne zablokowanie. W ten sposób zwiększa się bezpieczeństwo swoich gości i ochronę personelu przed fałszywymi podejrzeniami.
- + **Organizowanie systemów zamknięć offline online**
Sieć oparta na kartach SAFE-O-TRONIC® CyberNet oferuje wygodę online dla systemów zamknięć offline.
- + **Programowanie oszczędzające czas**
Dzięki SystemKeys można zaprogramować swój system zamknięć w mgnieniu oka.
- + **Wygodna kontrola**
W celach kontrolnych procesy zamykania mogą być rejestrowane, drukowane, oceniane i sprawdzane w sposób niebudzący wątpliwości.
- + **Uniwersalne zastosowanie**
Wąski zamek SAFE-O-TRONIC® access LS idealnie nadaje się do prawych i lewych drzwi szafek, a także do drzwi o specjalnym kształcie.
- + **Indywidualne wzornictwo**
Niezależnie od tego, czy chodzi o numerację szafki czy logo, SAFE-O-TRONIC® access jest otwarty na wszelkie indywidualne życzenia projektowe.

Zapytaj o swoje wymagania dotyczące konkretnego artykułu.

Zamki na monety

C + P oferuje systemy zamków na monety marki SAFE-O-MAT do swoich szafek i szafek szatniowych. Szafki z tymi systemami zamykania nadają się do użytku w obiektach publicznych i instytucjach, takich jak baseny, obiekty sportowe, szkoły, uniwersytety, obiekty fitness i rekreacyjne, ale także centra handlowe, targi, biblioteki lub szpitale. Systemy SAFE-O-MAT są dostępne w różnych wariantach modelowych:

Modele z wkładką na 2 monety są dostępne między innymi jako zamek depozytowy, a także jako połączony zamek depozytowy/kasjerski.

- + **Blokada depozytowa twin-coin** pozwala użytkownikowi na wybór pomiędzy dwoma różnymi monetami podczas wrzucania monety. Oszczędza to zarówno operatorom, jak i użytkownikom konieczności wymiany monet.
- + W przypadku **połączonego zamka depozytowego/kasjerskiego z dwoma monetami wielokrotnego użytku**, gość wrzuca monetę depozytową oprócz monety pobieranej jako opłata, która jest zwracana dopiero po użyciu szafki.

W ten sposób goście mogą otwierać "swoją" szafkę tak często, jak chcą - bezpłatnie. Ponadto włożona moneta depozytowa chroni przed kradzieżą klucza.

- + Opcjonalnie, **blokada depozytu/kasjera** jest również dostępna dla innych kombinacji monet.

Funkcja systemów blokujących


Przed użyciem proszę mocno zablokować klucz w zamku i otworzyć drzwiczki szafki.

Po włożeniu wymaganych monet lub żetonów można zamknąć drzwi i wyjąć klucz. Szatnia i przedmioty wartościowe są bezpiecznie przechowywane. Klucz pozostaje po stronie użytkownika.

Gdy tylko użytkownik ponownie otworzy swoją szafkę, moneta lub żeton wpadnie do wyznaczonego uchwytu. Klucz jest ponownie blokowany w zamku, a szafka jest natychmiast gotowa na przyjęcie kolejnego gościa.

Praktyczna kluczowa logistyka

Zestawy opasek na klucze oraz identyczna numeracja na szafce i opasce (wyposażenie dodatkowe) zapewniają praktyczne użytkowanie. Klucze z wpinanymi tabliczkami z numerami sprawiają, że organizacja systemu zamykania szafek jest wyjątkowo wydajna i wygodna. Operator może w każdej chwili samodzielnie przypiąć tabliczki rejestracyjne do głowicy klucza - w kilka sekund i bez użycia narzędzi. Nie ma potrzeby czasochłonnego ręcznego wyłaczania i mocowania. Zapewnia to większą elastyczność i oszczędza czas podczas numerowania i przypisywania kluczy użytkownika. W postaci zestawów numerów po 50 sztuk, gotowe laserowo znakowane tablice rejestracyjne mogą być przechowywane w magazynie na miejscu.



Zamek kaucyjny Twin-Coin

Dodatkowe zabezpieczenia

System zamykania SAFE-O-MAT jest standardowo wyposażony w system wymiennych wkładek bębnekowych, dzięki czemu awaryjne otwieranie (w przypadku utraty klucza) może być realizowane za pomocą klucza awaryjnego poprzez kontrolowaną wymianę wkładki. Gość, który zgubił klucz, może uzyskać natychmiastową pomoc. Zgubiony klucz nie stanowi zagrożenia dla bezpieczeństwa, ponieważ nie pasuje już do nowej (wymienionej) wkładki bębnekowej.

Szczególne zalety tego rozwiązania: Cylinder można wymienić w ciągu kilku sekund w przypadku zgubienia klucza, eliminując nieekonomiczny zakup drugiego i trzeciego klucza do każdego zamka, a także związane z tym ryzyko bezpieczeństwa. Wystarczy mieć kilka zapasowych wkładek do zamków cylindrycznych w magazynie! Ponadto wyeliminowano ryzyko związane z konwencjonalnym systemem klucza generalnego, w którym utrata klucza generalnego podważa bezpieczeństwo całego systemu zamknięć. Jeśli mimo to potrzebny jest konwencjonalny klucz główny, np. w celu usunięcia monety depozytowej jako "grzywny" w przypadku nieautoryzowanej rezerwacji przedziału, jest to możliwe na życzenie. Doradzimy indywidualnie i rzeczowo.

Zalety zamków na monety w skrócie:

- + **Redukcja kosztów** operacyjnych Wydawanie i zwrot kluczy przez personel nie jest już konieczne.
- + **Zabezpieczenie przed zgubieniem klucza** Klucz do szafy jest automatycznie przytrzymywany w zamku do momentu użycia szafy. Po otwarciu szafki klucz jest automatycznie blokowany i nie można go przypadkowo wyjąć.
- + **Oszczędność czasu dla** użytkownika Koniec z irytującym czekaniem przy liczniku kluczy.
- + **Lepsze wykorzystanie pojemności szafki** Szafka może być używana kilka razy dziennie przez różnych gości.



Zamek kasjerski wielorazowy na dwie monety

Wersje główek kluczy i bransoletek

Wersje główek kluczy i bransoletek Pasuje do niego standardowy zestaw opaski na nadgarstek 1, który jest również montowany standardowo, z opaską na nadgarstek biegnącą w poprzek klucza:



Głowica klucza z uchwytem kulkowym i pasujący zestaw 2 opasek na nadgarstek są dostępne na życzenie. Posiada ona kieszeń ochronną na klucz, w której klucz umieszczony jest wzdłużnie.



Na życzenie dostępna jest również **głowica z pierścieniem kulkowym**. Nie nadaje się do bransoletek, a jedynie do breloczków z numerami:



Proszę zdecydować się na żądany wariant **przed złożeniem zamówienia**, ponieważ wersje nie mogą być **modernizowane!**

Ławki wolnostojące i ubraniowe

Solidne i zmienne.



Ławki z możliwością układania w stos serii 855

Możliwość układania w stos

- + Solidna konstrukcja wykonana ze stalowej rury okrągłej z wysokiej jakości wypalaną powłoką
- + Wspornik wykonany z lakierowanych bezbarwnie litych listew bukowych
- + Ławki można układać w stos
- + Ślizgacze podłogowe z tworzywa sztucznego
- + Dostawa w stanie całkowicie zmontowanym



Ławki wolnostojące i ubraniowe Basic

Sprawdzone ławki z listwami z drewna i tworzywa sztucznego

- + Solidna konstrukcja ze stalowej rury kwadratowej z wysokiej jakości wypalaną powłoką
- + Siedziska, oparcia i listwy haczykowe z zaokrąglonego i wygładzonego drewna, wykończone naturalnym lakierem
- + Alternatywnie listwy siedziska z tworzywa sztucznego ze stalowym rdzeniem
- + Regulowane ślizgacze podłogowe ułatwiające regulację poziomu (10 mm)
- + Listwy haczykowe z podwójnymi haczykami z tworzywa sztucznego, ukryte zgodnie z DIN 7917
- + Dostawa w formie wstępnie zmontowanej do natychmiastowego użytkowania
- + Opcjonalna półka na buty, również z możliwością doposażenia



Do produktów →



Ławki wolnostojące i ubraniowe Comfort

Ławki do pomieszczeń wilgotnych z siedziskiem z płyt HPL

- + Solidna konstrukcja ze stalowej rury kwadratowej
- + **Stelaże i półki na buty są standardowo ocynkowane elektrolitycznie** i pokryte wysokiej jakości wypalaną powłoką
- + Siedziska, oparcia i listwy haczykowe wykonane z płyty z pełnym rdzeniem (HPL, grubość 13 mm) z powierzchnią pokrytą dekokrem
- + Regulowane ślizgacze podłogowe ułatwiające regulację poziomu (10 mm)
- + Listwy haczykowe z podwójnymi haczykami z tworzywa sztucznego, ukryte zgodnie z DIN 7917
- + Dostawa w formie wstępnie zmontowanej do natychmiastowego użytkowania
- + Opcjonalna półka na buty, również z możliwością doposażenia



Rozwiązania projektowe Classic PLUS → s. 60



Rozwiązania projektowe Evolo PLUS → s. 98



Wieszaki ścienne i stojaki na ubrania → s. 234

Ławki z możliwością układania w stos serii 855



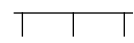


Nr art. 3x8552-000

To właśnie oferują ławki z możliwością układania w stos serii 855:

- + Solidna konstrukcja
- + Nóżki wykonane ze stalowej rury okrągłej Ø 25 mm, malowane proszkowo na kolor czarny szary RAL 7021
- + Wspornik wykonany z trzech lakierowanych bezbarwnie bukowych listew z litego drewna o wymiarach 80 x 20 mm
- + Głębokość siedziska 300 mm, wysokość siedziska 460 mm
- + Ławki można układać w stos
- + Odporne na ścieranie ślizgacze podłogowe z tworzywa sztucznego w kolorze czarnym
- + Dostawa w stanie całkowicie zmontowanym

Wymiary i wersja

Wymiary i wersja				
Wysokość: 460	Szerokość	1200	1600	2000
Głębokość: 460	Nr art.	8550-000	8551-000	8552-000
	Cena			



Nr art. 8550-000



Nr art. 8551-000



Nr art. 8552-000

Ławki wolnostojące i ubraniowe Basic

To właśnie oferują ławki wolnostojące i ubraniowe BASIC:

- + Solidna konstrukcja ze stalowej rury kwadratowej 30 x 30 mm z wysokiej jakości wypalaną powłoką
- + Siedziska, oparcia i listwy haczykowe wykonane z listew z twardego drewna bukowego, struganych i zaokrąglonych ze wszystkich stron, o profilu 60 x 25 mm, lakierowane bezbarwnie, z naturalnymi różnicami kolorystycznymi
- + Alternatywnie dla wszystkich modeli dostępne są bez dodatkowych opłat listwy siedziska z tworzywa sztucznego ze stalowym rdzeniem
- + Regulowane ślizgacze podłogowe ułatwiające regulację poziomu (10 mm)
- + Listwy haczykowe z podwójnymi haczykami z tworzywa sztucznego, ukryte zgodnie z DIN 7917
- + Dostawa w formie wstępnie zmontowanej do natychmiastowego użytkowania
- + Opcjonalna półka na buty, również z możliwością doposażenia
- + Standardowy kolor stelażu czarno-szary RAL 7021



Nr art. 8052-000





Nr art. 8051-010


+ Listwy siedziska z tworzywa sztucznego 8000-9010

Wymiary i wersja

Ławka wolnostojąca

Stelaż w kolorze czarnym szarym RAL 7021 (standard)

		1000	1500	1960
Wysokość: 420	Szerokość	1000	1500	1960
Głębokość: 353	Nóżki	4	4	6
	Nr art.	8050-000	8051-000	8052-000
bez półki na buty	Cena			
	Nr art.	8050-010	8051-010	8052-010
z półką na buty	Cena			



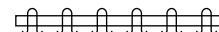

Wyposażenie dodatkowe



Nr art. 8078-2101

Wieszak ścienny

Listwa haczykowa do montażu na ścianie z podwójnymi haczykami z tworzywa sztucznego, w tym przekładka ścienna o szer. 20 mm



Szerokość	996	1496
Podwójne haczyki	4	6
Głębokość	68	68
Nr art.	8078-2101	8078-2111
Cena		



Haczyk na ubrania Comfort

Dodatkowe funkcje

- + Połączony haczyk na kapelusz i podwójny haczyk na ubrania
- + Można umieścić indywidualny szyld z numerkiem (z własnymi motywami, numeracją itp.)
- + Haczyki na ubrania rozłożone do tyłu (ukryte zgodnie z normą DIN 7917)

Nowoczesne wykonanie z wysokiej jakości tworzywa sztucznego.



Półka na buty

Z 5 podporami z rury kwadratowej, jednostronnymi. Do montażu w ławkach bez półek na buty. (ławki dwustronne wymagają jednej półki na buty na każdą stronę)

Szerokość	1000	1500	1960
Nr art.	8050-7100	8051-7100	8052-7100
Dopłata			



+ Listwy siedziska z tworzywa sztucznego ze stalowym rdzeniem

	Szary jasny	Biały	Czarny szary
+ nr art.	+ 8000-7035	+ 8000-9010	+ 8000-7021
+ dopłata			

Jednostronne i dwustronne ławki ubraniowe

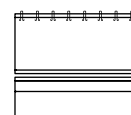
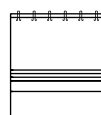
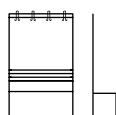
Basic



Nr art. 8051-110

Wymiary i wersja

Jednostronna ławka ubraniowa
Stelaż w kolorze czarnym szarym
RAL 7021 (standard)



Wysokość: 1710

Wysokość siedziska: 420

Szerokość

1000

1500

1960

Głębokość

403

403

403

Nóżki

4

4

6

Podwójne haczyki

4

6

8

Nr art.

8050-100

8051-100

8052-100

Cena



Nr art.

8050-110

8051-110

8052-110

Cena



Haczyki na ubrania Comfort z wymiennymi indywidualnymi napisami



Ślizgacze podłogowe z regulacją poziomu 10 mm



Przedsiębiorstwo

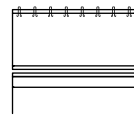
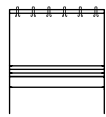
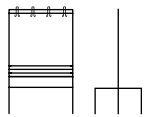
Koncepcja kolorystyczna

Szatnia i przebieralnia

Warsztat i zakład

Biuro i archiwum

**Dwustronna
ławka ubraniowa**
Stelaż w kolorze
czarnym szarym
RAL 7021 (standard)



Szerokość	1000	1500	1960
Głębokość	756	756	756
Nóżki	2x4	2x4	2x6
Podwójne haczyki	2x4	2x6	2x8
Nr art.	8050-200	8051-200	8052-200
Cena			
Nr art.	8050-210	8051-210	8052-210
Cena			



Nr art. 8050-200
+ Listwy siedziska z tworzywa
sztucznego 8000-7021

Ławki wolnostojące i ubraniowe


Comfort

To właśnie oferują ławki do pomieszczeń wilgotnych COMFORT z siedziskiem z płyt HPL:

- + Solidna konstrukcja ze stalowej rury kwadratowej 30 x 30 mm
- + Stelaże i półki na buty są standardowo **ocynkowane elektrolitycznie** i pokryte wysokiej jakości wypalaną powłoką
- + Siedziska, oparcia i listwy haczykowe wykonane z płyty z pełnym rdzeniem (HPL, grubość 13 mm) z powierzchnią pokrytą dekiem
- + Regulowane ślizgacze podłogowe ułatwiające regulację poziomu (10 mm)
- + Listwy haczykowe z podwójnymi haczykami z tworzywa sztucznego, ukryte zgodnie z DIN 7917
- + Dostawa w formie wstępnie zmontowanej do natychmiastowego użytkowania
- + Opcjonalna półka na buty, również z możliwością doposażenia
- + Standardowy kolor stelażu: Czarny szary RAL 7021



Nr art. 8060-410


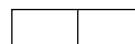


Nr art. 8061-010

Wymiary i wersja

Ławka wolnostojąca

Stelaż w kolorze czarnym szarym RAL 7021 (standard)



Wysokość: 401

Szerokość

1000

1500

1960

Głębokość: 353

Nóżki

4

4

6

Wysokość siedziska: 401



Nr art.

8060-000

8061-000

8062-000

Cena



Nr art.

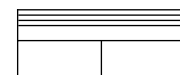
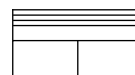
8060-010

8061-010

8062-010

Cena

Ławka wolnostojąca z oparciem



Wysokość: 796

Szerokość

1000

1500

1960

Głębokość: 407

Nóżki

4

4

6

Wysokość siedziska: 401



Nr art.

8060-300

8061-300

8062-300

Cena



Nr art.

8060-310

8061-310

8062-310

Cena



Przedsiębiorstwo

Koncepcja kolorystyczna

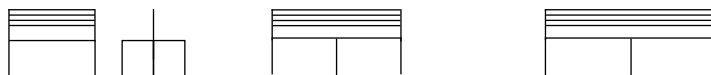
Szatnia i przebieralnia



Warsztat i zakład

Biuro i archiwum

Wymiary i wersja

Dwustronna ławka z oparciem



Wysokość: 796	Szerokość	1000	1500	1960
Głębokość: 760	Nóżki	4	4	6
Wysokość siedziska: 401				
 bez półki na buty	Nr art.	8060-400	8061-400	8062-400
	Cena			
 z półką na buty	Nr art.	8060-410	8061-410	8062-410
	Cena			



Nr art. 8062-110

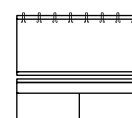
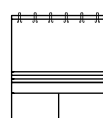
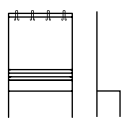


Nr art. 8060-210

Wymiary i wersja

Jednostronna ławka ubraniowa

Stelaż w kolorze czarnym szarym RAL 7021 (standard)



Wysokość: 1710

Głębokość: 407

Wysokość siedziska: 401

Szerokość

Nóżki

Podwójne haczyki

Nr art.

Cena

1000

4

4

8060-100

1500

4

6

8061-100

1960

6

8

8062-100



Nr art.

Cena

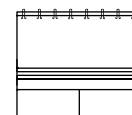
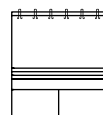
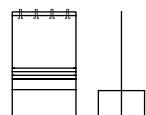
8060-110

8061-110

8062-110

Dwustronna ławka ubraniowa

Stelaż w kolorze czarnym szarym RAL 7021 (standard)



Wysokość: 1710

Głębokość: 760

Wysokość siedziska: 401

Szerokość

Nóżki

Podwójne haczyki

Nr art.

Cena

1000

2 x 4

2 x 4

8060-200

1500

2 x 4

2 x 6

8061-200

1960

2 x 6

2 x 8

8062-200



Nr art.

Cena

8060-210

8061-210

8062-210

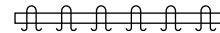
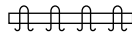
Wyposażenie dodatkowe i dekory



Nr art. 8078-4101

Wieszak ścienny

Listwa haczykowa do montażu na ścianie z podwójnymi haczykami z tworzywa sztucznego, w tym przekładka ścienna o szer. 20 mm



Szerokość	996	1496
Głębokość	68	68
Podwójne haczyki	4	6
Nr art.	8078-4101	8078-4111
Cena jednostkowa		



Haczyk na ubrania Comfort

- + Połączony haczyk na kapelusz i podwójny haczyk na ubrania
- + Można umieścić indywidualny szyld z numerkiem (z własnymi motywami, numeracją itp.)
- + Haczyki na ubrania rozłożone do tyłu (ukryte zgodnie z normą DIN 7917)



Półka na buty

z 5 podporami z rury kwadratowej, do montażu w ławkach bez półki na buty, ocynkowane elektrolitycznie i z wypalaną powłoką, RAL 7021 czarny szary

Szerokość	1000	1500	1960
Nr art.	8060-7100	8061-7100	8062-7100
Cena			



Siedziska, oparcia i listwy haczykowe wykonane z laminatu wysokociśnieniowego / HPL (High Pressure Laminate) o grubości 13 mm, pokryte dekiem



Ślizgacze podłogowe z regulacją poziomu 10 mm

+ Dekory HPL

Wybór → s. 53

Coś dla każdego

Systemy szaf otwartych.



Wieszaki ściennie i stojaki na ubrania

Przydatni pomocnicy do foyer

- + Solidna konstrukcja wykonana ze stali i aluminium
- + Funkcjonalna i adaptowalna konstrukcja
- + Rozmiary pośrednie w odstępach co 100 mm możliwe bez żadnych problemów
- + Stojaki na ubrania opcjonalnie z kółkami do użytku mobilnego (na życzenie)
- + Opcjonalna podwójna numeracja do użytku jako „szafa teatralna”
- + Dwa warianty stojaka na parasole
- + Dostawa w stanie zdemontowanym z prostą instrukcją montażu



Otwarte szafy i schowki

Typowe niekończące się szafy biurowe

- + Solidna stalowa konstrukcja z wypalaną powłoką wysokiej jakości
- + 2 szerokości schowka (wersja szeroka odpowiednia dla kasku motocyklowego)
- + Elastyczny, niekończący się system przedziałów, części pośrednich i paneli końcowych, który można rozbudować w dowolnym momencie
- + Ogranicznik kąta otwarcia drzwi 90° w standardzie
- + Wieszak na ubrania na specjalnym zawieszaniu (zabezpieczenie przed kradzieżą)
- + Dwuwarstwowe drzwi z zamkiem cylindrycznym i 2 kluczami



Do produktów →

Wieszaki ściennie i stojaki na ubrania

To właśnie oferują wieszaki ściennie i stojaki na ubrania:

Wieszaki ściennie A i B:

- + Profil poprzeczny i szyna hakowa z anodowanego aluminium w kolorze srebrnym
- + Profile boczne model B wykonane ze stali, pokryte srebrną powłoką metaliczną (lakier teksturowany)

Wieszaki ściennie i stojaki na ubrania od C do G:

- + Wszystkie profile w kolorze srebrnym wykonane z anodowanego aluminium
- + Wszystkie ciemne profile i ramy wykonane ze stali, powlekane w kolorze ciemnoszarym (lakier teksturowany)
- + Wszystkie haczyki i wieszaki wykonane z tworzywa sztucznego, ciemnoszare
- + Dostawa w stanie zdemontowanym z prostą instrukcją montażu
- + **Wieszaki ściennie C i D o szer. od 400 mm do 3000 mm można zamawiać w odstępach co 100 mm – zapytaj!**

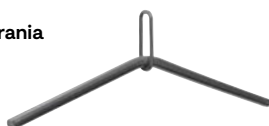


Wymiary i wersja

Wieszaki ściennie

	(A)	(B)	(C)	(D)
Wysokość	80	160	160	300
Szerokość	1000	1000	1000	1000
Głębokość	80	330	150	540
Liczba haczyków	10	19	10	-
Liczba wieszaków na ubrania	-	-	-	10
Nr art.	99004-000064	99004-000063	99004-000039	99004-000012
Cena				

- + **Wymienny wieszak na ubrania do szaf D i G, wykonany z ciemnoszarego tworzywa sztucznego, samonastawny**



Nr art.	99004-000060
Cena	

- + **Numeracja dla wszystkich stojaków na ubrania z haczykami, składająca się z samoprzylepnego szyldu z numerkiem i pasującej przywieszki do szafy z haczykami, oba z tworzywa sztucznego w kolorze czarnym z białą numeracją (należy określić).**

Szyld z numerkiem z tworzywa sztucznego

29 x 24 mm, samoprzylepny, z możliwością numerowania od 1 do 999

Nr art.	99004-000061
Cena	

Numer wydania tworzywa sztucznego

65 x 32 mm, może być numerowany identycznie jak szyld z numerkiem

Nr art.	99004-000062
Cena	



Jednostronny wieszak na ubrania z 19 haczykami



(E)

Dwustronny wieszak na ubrania z 38 haczykami



(F)

Jednostronne wieszaki na ubrania z 10 wieszakami na ubrania



(G)

Wymiary i wersja

Stojaki na ubrania

Wysokość	1700	1700	1700
Szerokość	1000	1000	1000
Głębokość	410	600	600
Liczba haczyków	19	38	-
Liczba wieszaków na ubrania	-	-	10
Nr art.	99004-000001	99004-000002	99004-000003
Cena			

Stojak na parasole z tacką ociekową

Profile w kolorze srebrnym wykonane z anodyzowanego aluminium, ciemne profile wykonane ze stali, pokryte ciemnoszarym (lakier teksturowany). Tacka ociekowa pokryta gumą.



Wysokość: 530	Szerokość	700	1000
Głębokość: 220	Opis	z miejscem na 5 parasoli	z miejscem na 7 parasoli
	Nr art.	99004-000004	99004-000005
	Cena		

Seria 8070

Otwarte szafy.



Ogranicznik kąta otwarcia 90°



Szeroki schowek (np. na kask motocyklowy) wykonany z mod. 82700



Nr art. 80700-00



Nr art. 80710-00

Wymiary i wersje



Otwarte szafy

Wysokość: 1950
Głębokość: 480

	Szerokość	740	960	1430	1870
Opis		1 szafa z 5 schowkami, nr 80700-10, 1 półka przednia, 1 półka z 5 wieszakami na ubrania, 1 półka na buty, 1 ścianka boczna końcowa	1 szafa z 5 schowkami, nr 82700-10, o podw. szer., 1 półka przednia, 1 półka z 5 wieszakami na ubrania, 1 półka na buty, 1 ścianka boczna końcowa	2 szafy z 5 schowkami, nr 80700-10, 1 półka przednia, 1 półka z 10 wieszakami na ubrania, 1 półka na buty	2 szafy z 5 schowkami każda, nr 82700-10, o podw. szer., 1 półka przednia, 1 półka z 10 wieszakami na ubrania, 1 półka na buty
dla osób		5	5	10	10
Wymiaryw świetle schowka wys. x szer. x gł.		345 x 190 x 460	345 x 410 x 460	345 x 190 x 460	345 x 410 x 460
Nr art.		80700-00	82700-00	80710-00	82710-00
Cena					

→ Kolor korpusu i drzwi

Koncepcja kolorystyczna → s. 48

To właśnie oferuje seria 8070:

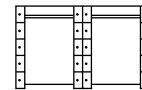
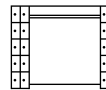
- + Solidna stalowa konstrukcja z wypalaną powłoką wysokiej jakości
- + Rozszerzalny i wymienny niekończący się system
- + Dwuwarstwowe drzwi skrzydłowe
- + Wszystkie drzwi z ogranicznikiem kąta otwarcia 90°
- + Zamek cylindryczny z 2 kluczami
- + Dwa rozmiary schowków
- + Szafy po lewej i prawej stronie przygotowane do części pośrednich
- + Wieszak na ubrania na specjalnym zawieszaniu (zabezpieczenie przed kradzieżą)
- + Półka i półki na buty wykonane z rury kwadratowej, powlekane w kolorze czarno-szarym, cokół w kolorze korpusu
- + Dostawa szaf w stanie zdemontowanym z prostą instrukcją montażu
- + Garderoby asymetryczne można montować w formie odbicia lustrzanego



Nr art. 80730-00



Nr art. 80730-20



954

2 ścianki końcowe,
nr 8074-00,
1 półka przednia,
1 półka
z 10 wieszakami na ubrania,
1 półka na buty,
1 ścianka tylna, nr 8071-02

10

-

8071-03

1410

1 szafa z 10 schowkami,
nr 80700-20,
1 półka przednia,
1 półka
z 10 wieszakami na ubrania,
1 półka na buty,
1 ścianka boczna końcowa

10

345x190x460

80720-00

2100

1 szafa z 10 schowkami,
nr 80700-20,
1 szafa z 5 schowkami,
nr 80700-10
1 półka przednia,
1 półka z 15 wieszakami na ubrania,
1 półka na buty

15

345x190x460

80730-00

2840

2 szafy z 5 schowkami,
nr 80700-10,
1 szafa z 10 schowkami,
nr 80700-20,
2 półki przednie,
2 półki z 10 wieszakami na ubrania,
2 półki na buty

20

345x190x460

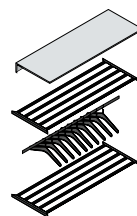
80730-20

Wyposażenie dodatkowe

do systemów szaf otwartych

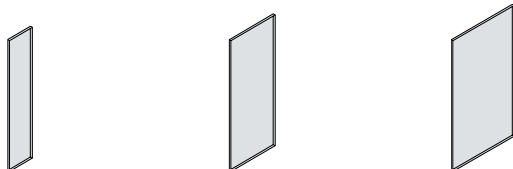
Części pośrednie

Szerokość	500	950	1400
Głębokość	480	480	480
	1 półka przednia, 1 półka z 5 wieszakami na ubrania, 1 półka na buty dla nr 80700-00 i 82700-00	1 półka przednia, 1 półka z 10 wieszakami na ubrania, 1 półka na buty dla nr 80710, 80720, 8270-00 i 80730-20	1 półka przednia, 1 półka z 15 wieszakami na ubrania, 1 półka na buty dla nr 80730-00
Nr art.	8070-01	8071-01	8073-01
Cena			



Ścianki tylne

Wysokość: 1950



Szerokość	500	950	1400
Nr art.	8070-02	8071-02	8073-02
Cena			

Boczna ściana końcowa

Wysokość: 1950 mm
Głębokość: 480 mm



Szerokość	20
Nr art.	8074-00
Cena	



Skrócone drzwi

do otworu na listy dla serii 80700/82700
(dopłata za drzwi / możliwy dłuższy czas dostawy)

Nr art.	8000-25
Cena	

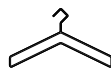


Podwójny haczyk na ubrania zapewnia wysoki komfort użytkowania, ze zintegrowanym zawieszaniem na wieszaki

Wieszak na ubrania



Standard
hartowane drewno lakierowane na czarno (ze specjalnym zawieszaniem)



Stal nierdzewna
(z konwencjonalnym zawieszaniem)

Nr art.	8000-061	8000-063
Cena		

Seria 8070

Szafy schowkowe.









Nr art. 80700-40



Nr art. 82700-20

Wymiary i wersja

							
Wysokość: 1950 Głębokość: 480	Szerokość	240	460	680	900	460	900
	Opis	z 5 schowkami w segmencie	z 5 schowkami w segmencie i 2 schowkami obok siebie = 10 schowków	z 5 schowkami w segmencie i 3 schowkami obok siebie = 15 schowków	z 5 schowkami w segmencie i 4 schowkami obok siebie = 20 schowków	z 5 schowkami w segmencie (podwójna szerokość)	z 5 schowkami w segmencie i 2 schowkami obok siebie (podw. szer.) = 10 schowków
	Wymiaryw świetle schowka wys. x szer. x gł.	345x190x460	345x190x460	345x190x460	345x190x460	345x410x460	345x410x460
	Nr art.	80700-10	80700-20	80700-30	80700-40	82700-10	82700-20
	Cena						






→ Kolor korpusu i drzwi

Koncepcja kolorystyczna → s. 48

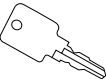
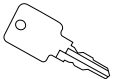
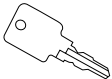

Seria 8070

Wyposażenie dodatkowe do szaf schowkowych.

Obrotowe zamki cylindryczne i obrotowe zamki kłódkowe

Ceny za zamek	Wersja podstawowa	Opcjonalnie			Obrotowy zamek kłódkowy
	Obrotowy zamek cylindryczny	Obrotowy zamek cylindryczny w kolorze czarnym z 2 kluczami			
					
	do 1000 różnych zamków	do 6000 różnych zamków	poprzez system klucza Master z certyfikatem bezpieczeństwa	poprzez system klucza Master bez certyfikatu bezpieczeństwa	do kłódky
Nr art.	8077-30	8077-300	8000-01	8000-001	0003-00
Cena					

Klucz i opaska na rękę do obrotowych zamków cylindrycznych

						
	Klucz zapasowy do obrotowego zamka cylindrycznego	Klucz zapasowy do systemu klucza Master		Perlonowa opaska na rękę do zamka cylindrycznego		
	Klucz zapasowy do zamka 8077-30/8077-300	z certyfikatem bezpieczeństwa*	bez certyfikatu bezpieczeństwa*	z certyfikatem bezpieczeństwa*		
			z certyfikatem bezpieczeństwa*	bez certyfikatu bezpieczeństwa*		
				Kolor 51 czarny , inne kolory bez dopłaty, należy podać nr koloru po numerze art. 51 czarny, 52 biały, 53 czerwony, 55 niebieski, 61 zielony, 67 żółty Należy określić żadaną numerację!		
Nr art.	0006-00	0010-11	0006-00	0011-00	0012-00	8501-0551
Cena						

* znacznie dłuższy czas dostawy, klucz mosiężny



Kłódki

dla zamka obrotowego,
grubość szekli ok. 6 mm



Wersja mosiężna, 2 klucze,
do 300 różnych zamków

Mosiężny zamek z precyzyjną
wkładką cylindryczną, 2 klucze,
do 168 000 różnych zamków

Zamek BURG-CODE
z szekłą ze stali hartowanej
z 4-cyfrową kombinacją
numeryczną

Nr art.

0002-10

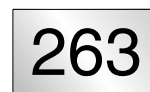
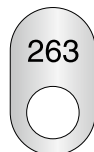
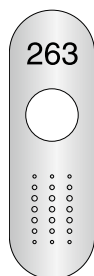
0002-11

00002-14

Cena

Szyldy z numerkami

Należy określić numerację



Szyldy z numerkami w obszarze zamka, samoprzylepne, luźne do łatwego
samodzielnego montażu, odpowiednie tylko do zamków cylindrycznych

Samoprzylepny
szyld z numerkiem
ze stali nierdzewnej,
30 x 50 x 1,0 mm

ze zintegrowanym zabezpieczeniem drzwi,
123 x 39 x 1,0 mm

bez zintegrowanego zabezpieczenia drzwi,
68 x 39 x 1,0 mm

Wykonanie

Tworzywo sztuczne

Stal szlachetna

Tworzywo sztuczne

Stal szlachetna

Stal szlachetna

Nr art.

4902-0601

4901-0601

4902-0611

4901-0611

8501-06

Cena

Nr zamka zgodnie z życzeniem klienta

Dopłata za zamek

dla obrotowego zamka
cylindrycznego
(dłuższy czas dostawy)

Nr art.

...-...99

+ dopłata

na zapytanie



**Dodatkowe zabezpieczenie
drzwi/szyldy z numerkami**



Wszystkie wymiary w mm i wszystkie ceny w PLN

241

Rozwiązania branżowe i specjalne



Szafy strażackie

Profesjonaliści dla profesjonalistów

- + Kompletna seria dla wszystkich zastosowań dla straży pożarnej – od praktyki do praktyki
- + Solidna stalowa konstrukcja z wypalaną powłoką wysokiej jakości
- + Wszystkie nóżki szafy są standardowo ocynkowane, co zapewnia optymalną ochronę przed korozją
- + Opcjonalny składany uchwyt na kask C+P z funkcją skutecznej wentylacji, bez regulacji, odpowiedni dla wszystkich popularnych producentów i rozmiarów kasków w UE.
- + Dostępne są różne szerokości i wzory przedziałów
- + Wszystkie szafki można ze sobą łączyć
- + Duży wybór praktycznych akcesoriów
- + Opcjonalnie do postawienia na podłodze, zawieszenia na ścianie, z nóżkami lub cokołem



Szafy do zbierania i wydawania odzieży

Dobrze przemyślni dawcy i biorcy

- + Solidna stalowa konstrukcja z wypalaną powłoką wysokiej jakości
- + Szafki wydawcze z dwoma różnymi rozmiarami schowków
- + Praktyczne centralne drzwiczki do wspólnego załadunku i indywidualnego wyjmowania
- + Podkonstrukcja opcjonalnie stopy lub cokół
- + Szafy do zbierania odzieży ze zintegrowaną klapą wahadłową
- + Haczyk na worek na pranie



Szafki na laptopy

Bezpieczny schowek komputerowy

- + Solidna stalowa konstrukcja z wypalaną powłoką wysokiej jakości
- + Rozwiązanie do bezpiecznego i oszczędzającego miejsce przechowywania 10 lub 20 laptopów, notebooków lub tabletów
- + Opcjonalnie z podłączeniem zasilania w każdej komorze (pozycja montażowa gniazd zawsze po lewej stronie, w tym kabel połączeniowy szafy)
- + Drzwi z zawiasami po prawej stronie, z solidnym zawiasem
- + W każdych drzwiach zamek cylindryczny z 2 kluczami



Ładowanie Szafy schowkowe

Przestronne ładowarki z 2 gniazdami na komorę

- + Z przegródkami do bezpiecznego i oszczędzającego miejsce przechowywania baterii i innych przyborów
- + Z dwoma przyłączami zasilania w każdej komorze (gniazda 230 V)
- + Solidna stalowa konstrukcja z wypalaną powłoką wysokiej jakości
- + Drzwi z zawiasami po prawej stronie, z solidnym zawiasem
- + Wygodny amortyzator zapewnia przyjemne zamykanie drzwi
- + Wszystkie szafki z cokołem
- + Rozmiary przedziałów użytkowych (wys. x szer. x gł.): 375 x 330 x 465
- + Wszystkie szafy spełniają: Dyrektywę niskonapięciową 2014/35/UE, Dyrektywę EMC 2014/30/UE, Dyrektywę RoHS 2011/65/UE



Mały przedział i szafy dystrybucyjne

Specjaliści

- + Solidna stalowa konstrukcja z wypalaną powłoką wysokiej jakości
- + Szafy dystrybucyjne ze skróconymi drzwiami, np. na listy
- + Małe szafki z dwoma rozmiarami przedziałów dla łatwego dostosowania do pożądanego zastosowania
- + Atrakcyjny cokół szafy w kolorze czarnym szarym
- + W każdych drzwiach zamek cylindryczny z 2 kluczami



Classic PLUS Szerokość przedziału 250

Oszczędność miejsca w ciasnych przestrzeniach

- + Solidna stalowa konstrukcja z wypalaną powłoką wysokiej jakości
- + Wersja jedno- i dwupoziomowa
- + Konstrukcja odporna na uszkodzenia zgodnie z klasą B normy DIN 4547-2
- + Szerokość przedziału: 250 mm
- + Wzmocnione drzwi ze skrzelami wentylacyjnymi i dziurkowaną ramką na etykiety
- + Bezpieczny zamek kłódkowy
- + Gładkie półki nadające się do czyszczenia

Opcjonalnie do postawienia na podłodze, z nóżkami lub cokołem



Profesjoniści dla profesjonalistów

Opracowano wspólnie ze strażakami dla strażaków.

Ratowanie - Gaszenie - Odzyskiwanie - Ochrona: Razem, jako zespół, każdego dnia stawiacie czołanajwiększym wyzwaniom. Wymaga tostoprocentowego profesjonalizmu - podobnie jak przestrzeń magazynowa w remizie strażackiej.

Opracowaliśmy serię szafek strażackich, które w elastyczny sposób zaspokoja wszystkie indywidualne potrzeby. Od młodzieży przez ochotników po zakładowe straże pożarne. Wszystkie modele mają jedną wspólną cechę: Są one niezwykle wytrzymałe, wysoce funkcjonalne, zgodne ze wszystkimi aktualnymi wytycznymi, a do tego wyglądają naprawdę dobrze. Wszystkie szafy strażackie C+P można wygodnie łączyć ze sobą: Wybór spośród różnych fasonów i kolorów – z nami nie ma ograniczeń dla wymarzonych szaf.

W celu zapewnienia optymalnej ochrony przed korozją, wszystkie szafy są standardowo wyposażone w specjalne nóżki ocynkowane





Przedsiębiorstwo

Koncepcja kolorystyczna



Szatnia i przebieralnia

Warsztat i zakład

Biuro i archiwum

Separacja odzieży czystej i brudnej

Łatwo i elastycznie

Wiele remiz strażackich wymaga modernizacji, aby zagwarantować wymaganą prawem separację odzieży czystej i brudnej, a tym samym uniknąć ewentualnego przenoszenia zanieczyszczeń. Jest to również jeden z podstawowych wymogów dla nowych budynków zgodnie z normą DIN14092 "Remizy strażackie" w części 1 „Zasady planowania”. Szafy strażackie C + P można wygodnie łączyć ze sobą: Wybór spośród różnych okuć i szerokiej gamy kolorów – z nami nie ma ograniczeń dla wymarzonych szaf.



Szafy i szafki strażackie od C + P zapewniają, że środki ochrony indywidualnej (ŚOI), a także odzież prywatna są zawsze dobrze i bezpiecznie przechowywane, a szybkie suszenie jest gwarantowane. Dzięki możliwości łączenia wszystkich modeli, można je elastycznie łączyć w taki sposób, aby rozwiązanie magazynowe idealnie odpowiadało indywidualnym wymaganiom remizy i zespołu reagowania. A także pod względem koloru: Oprócz klasycznej „ognistej czerwieni”, do wyboru jest szeroka gama innych kolorów.






Szczegółowo przemysłane cechy produktu i akcesoria




Składany uchwyt na kask z funkcją skutecznej wentylacji, bez regulacji, odpowiedni dla wszystkich popularnych producentów i rozmiarów kasków w UE.



Regulacja poziomu dla podstawy w standardzie, opcjonalnie dla wersji na nóżkach lub stojącej na podłodze



Specjalny zamek szyfrowy: Z funkcją rozmycia i kluczem głównym do bezpiecznego blokowania kosztowności i rzeczy osobistych.




Aby zapewnić optymalną ochronę przed korozją, wszystkie części nóg i podstawy szafy są standardowo ocynkowane, a nóżki szafy są wykonane z tworzywa sztucznego.



Wytrzymałe podwójne haki przesuwne z opcją zawieszenia do przesuwnych ścianek działowych lub wieszaków na ubrania z „kołkiem hotelowym”



Do bezpiecznego przechowywania i szybkiego wyjmowania akcesoriów: Boczna szyna hakowa o dużej nośności z hakami ze stali nierdzewnej.



Specjalny wieszak do suszenia ubrań zapobiega gnicieniu się ubrań i przyspiesza suszenie dzięki optymalnej cyrkulacji powietrza.



Najwyższa stabilność i wytrzymałość dzięki zastosowaniu stali i wysokiej jakości wykonania.



Zintegrowany schowek na cenne przedmioty umożliwia bezpieczne przechowywanie kosztowności, takich jak portfele czy smartfony.

Profesjonalny zespół z C + P

Możliwość wygodnego łączenia ze sobą.



Maxi



Flexo



Flexo White



Kombi

Znajdują się tam wszystkie szafy strażackie:



Wolnostojące (opcjonalnie również do powieszenia na ścianie)



z nóżkami 100 mm



z cokołem 100 mm

Zalety	Model	Maxi	Flexo	Flexo White	Kombi	Praktus	Expert	Youngster
Miejsce na odzież awaryjną	1 x komplet	●	●	-	●	●	●	●
	2 x komplet	●	●	-	○	○	○	-
Obszar kasku	w szafce	●	●	-	●	-	●	●
	na szafce	●	●	-	●	●	●	●
Schowek na przedmioty wartościowe / schowek kombinowany	oddzielny schowek na kosztowności mały	●	●	-	-	-	-	-
	oddzielny duży schowek na kosztowności	-	-	-	●	●	-	-
	oddzielny przedział kombi (dla kasku lub do użytku prywatnego)	-	-	-	-	-	●	●
Biała przestrzeń/ prywatny przedział	Oddzielny schowek na prywatną odzież i przybory	●	-	●	-	-	-	-
	Bardzo duży schowek w szafie na prywatne ubrania i przybory	-	-	-	●	-	-	-

● idealne dopasowanie/obecna funkcja

○ odpowiedni

- nieodpowiednie / cecha nie występuje



Praktus



Expert



Youngster

Klasyczna czerwień? Niekoniecznie. Nie tylko pod względem modelu i wyposażenia, ale także pod względem koloru, masz duży wybór dzięki szafom i szafkom strażackim od C+P. Zapewnia to nie tylko porządek i funkcjonalność, ale także wizualną różnorodność w remizie strażackiej.

Kolory korpusu



Szary jasny RAL 7035	Szary antracytowy RAL 7016	Czerwony ognisty RAL 3000
-------------------------	-------------------------------	------------------------------

Kolory frontów



Szary jasny RAL 7035	Szary antracytowy RAL 7016	Czerwony ognisty RAL 3000	Srebrny aluminiowy RAL 9006	Jasnoniebieski RAL 5012	Żółtozielony RDS 1108060	Czysty pomarańczowy RAL 2004
-------------------------	-------------------------------	------------------------------	--------------------------------	----------------------------	-----------------------------	---------------------------------

Odpowiednia konfiguracja nie została jeszcze uwzględniona?

Brakuje ulubionego koloru? Dla naszych klientów zrobimy wszystko, co w naszej mocy. Zespół C+P czeka na kontakt:

dystrybucja@cpmeble.pl

Szafy do zbierania i wydawania odzieży

+ **Worki na pranie wykonane w 100% z poliestru, z 4 pętlami do zawieszania, opakowanie jednostkowe: 5 sztuk**



Wykonanie	Biały
+ nr art.	+ 48270-7015
+ dopłata	

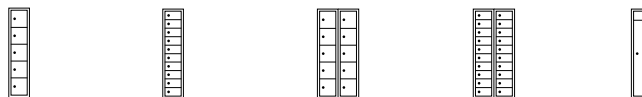



Nr art. 48060-205




Nr art. 48170-210

Wymiary i wersja



na nóżkach	Szerokość	420	420	810	810	420
Wysokość szafy: 1850	Drzwi	5	10	10	20	1
Głębokość szafy: 500	Wymiary w świetle wys. x szer. x gł.	na drzwi 269 x 251 x 475	na drzwi 126 x 251 x 475	na drzwi 269 x 295 x 475	na drzwi 126 x 295 x 475	na klapę wahadłową 282 x 270 x 475
Wysokość nóżki: 150	Opis	Szafy wydawcze do odzieży z drzwiami centralnymi, przez które mamy dostęp do wszystkich schowków jednocześnie (np. w celu załadunku). Przedziały i drzwi centralne z zamkiem bębnowym i 2 kluczami				Szafy do zbierania odzieży z klapą wahadłową w górnej części drzwi skrzydłowych, drzwi skrzydłowe z zamkiem cylindrycznym i 2 kluczami. Wewnątrz haczyki do mocowania worków na pranie
	Nr art.	48060-105	48060-110	48060-205	48060-210	48070-210
	Cena					

na cokole	Szerokość	420	420	810	810	420
Wysokość szafy: 1800	Drzwi	5	10	10	20	1
Głębokość szafy: 500	Wymiary w świetle wys. x szer. x gł.	na drzwi 269 x 251 x 475	na drzwi 126 x 251 x 475	na drzwi 269 x 295 x 475	na drzwi 126 x 295 x 475	na klapę wahadłową 282 x 270 x 475
Wysokość cokołu: 100	Opis	patrz wyżej				patrz wyżej
	Nr art.	48160-105	48160-110	48160-205	48160-210	48170-210
	Cena					

→ **Kolor korpusu i drzwi**

Koncepcja kolorystyczna → s. 48

Szafy na laptopy

To właśnie oferują szafy na laptopy:

- + Rozwiązanie do bezpiecznego i oszczędzającego miejsce przechowywania 10 lub 20 laptopów, notebooków lub tabletów
- + Opcjonalnie z podłączeniem zasilania w każdej komorze (pozycja montażowa gniazd zawsze po lewej stronie, w tym kabel połączeniowy szafy)
- + Solidna stalowa konstrukcja z wypalaną powłoką wysokiej jakości
- + Podstawa do wyboru na nóżkach lub cokole
- + Drzwi z zawiasami po prawej stronie, z solidnym zawiasem
- + W każdych drzwiach zamek cylindryczny z 2 kluczami
- + Wygodny amortyzator zapewnia przyjemne zamykanie drzwi



Elektryfikacja w każdym przedziale opcjonalnie za dodatkową opłatą



Nr art. 48010-1210 + 4800-1210 (elektryfikacja)

Wymiary i wersja

Wymiary w świetle drzwi:
148x330x478 mm (wys. x szer. x gł.)



na nóżkach

Szerokość	420	810
Przedziały	1x 400	2 x 400
Schowki	10	20
Nr art.	48010-1210	48010-2210
Cena		



Wymiary w świetle drzwi:
148x330x478 mm (wys. x szer. x gł.)



na cokole

Szerokość	420	810
Przedziały	1x 400	2 x 400
Schowki	10	20
Nr art.	48020-1210	48020-2210
Cena		



+ Elektryfikacja wszystkich przedziałów 1x uziemione gniazdo 230 V na przedział (w przypadku gniazd do użytku poza Niemcami, proszę podać kod kraju (np. FR/Francja) i zapytać o ceny)

+ nr art.	+ 4800-1210	+ 4800-2210
+ dopłata		

→ Kolor korpusu i drzwi

Koncepcja kolorystyczna → s. 48

Szafy schowkowe z możliwością ładowania



Nr zam. 48020-1204EB



Nr art. 48020-220404EB + 8 x 4800-7871
(zamki z kodem PIN)

Wymiary i wersja

z zamkiem cylindrycznym (2 klucze)

Wymiary w świetle drzwi:

375 x 330 x 465 (W x S x G)



na cokole

Wysokość szafy: 1800

Głębokość szafy: 500

Przedziały	1x400	2x400
Szerokość szafy	420	810
Nr art.	48020-1204EB	48020-220404EB
Cena		

+ Blokada kodem PIN WF 1904, czarny



Liczba zamknięć	999.999
Kolor	szwarz
Nr art.	4800-7871
Cena	
Klucz Master	
Nr art.	08500-789
Cena	

→ Kolor korpusu i drzwi

Koncepcja kolorystyczna → s. 48



Przedsiębiorstwo

Koncepcja kolorystyczna

Szatnia i przebieralnia



PRZESTRZEŃ

Poszczególne przedziały oferują wystarczająco dużo miejsca dla każdego użytkownika. Stalowy materiał jest gładki i łatwy do czyszczenia.



ELEKTRYFIKACJA

W każdej komorze zainstalowane są dwa gniazda 230 V, które mogą być używane do ładowania wszystkich urządzeń ze standardowym podłączeniem zasilania. Wszystkie szafy spełniają: Dyrektywę niskonapięciową 2014/35/UE, Dyrektywę EMC 2014/30/UE, Dyrektywę RoHS 2011/65/UE



OCHRONA PRZED KRADZIEŻĄ

Standardowo każda komora jest wyposażona w zamek cylindryczny i dwa klucze. Dostępnych jest wiele innych systemów zamykania, np. zamek szyfrowy na kod PIN, mechaniczny zamek szyfrowy, bezpieczny zamek obrotowy na kłódkę i wiele innych.

Warsztat i zakład

Biuro i archiwum

Szafy z małymi skrytkami i szafy dystrybucyjne



Wymiary i wersja

każda komora z zamkiem bębnowym i 2 kluczami, cokół w kolorze korpusu



na cokole

Wysokość: 1950
Szerokość: 460
Głębokość: 200

Schowki

Wymiary w świetle wys. x szer. x gł.

Nr art.

Cena

30

98 x 190 x 180

80700-201

20

158 x 190 x 180

80700-203



każdy schowek z zamkiem cylindrycznym i 2 kluczami



naścienna

Wysokość: 770
Szerokość: 460
Głębokość: 200

Schowki

Wymiary w świetle wys. x szer. x gł.

Nr art.

Cena

12

98 x 190 x 180

80700-231

8

158 x 190 x 180

80700-233



każdy schowek z zamkiem cylindrycznym i 2 kluczami



naścienna

Wysokość: 1130
Szerokość: 460
Głębokość: 200

Schowki

Wymiary w świetle wys. x szer. x gł.

Nr art.

Cena

18

98 x 190 x 180

80700-221

12

158 x 190 x 180

80700-223



Nr art. 80700-203



Liczba płyt dostępnych opcjonalnie → s. 157

Wszystkie małe szafki (w tym wersja cokołowa) są przeznaczone do montażu na ścianie ze względu na ich głębokość. Odpowiedni materiał do przykręcenia do danej ściany musi zostać dostarczony przez klienta.

→ Kolor korpusu i drzwi

Koncepcja kolorystyczna → s. 48



Nr art. 80700-231



Nr art. 8170-311



Nr art. 8170-111

Wszystkie szafy wydawcze wyposażone są w otwory wentylacyjne umieszczone w plecach i przekładkę ścienną o szer. 10 mm (głębokość samego korpusu ok. 480 mm)

Wymiary i wersja

Szafy dystrybucyjne z 1, 2 lub 3 x 11 przegrodami, drzwi skrócone (np. na listy) z plastikową ramką na etykiety i zamkiem bębnowym z 2 kluczami, szafa na czarno-szarym cokole



Wysokość: 1950
Głębokość: 490

	320	620	920
Szerokość	320	620	920
Schowki	11	22	33
Wymiary w świetle wys. x szer. x gł.	przy zamkniętych drzwiach: 23 x 250 x 460, z otwartymi drzwiami: 150 x 230 x 460		
Nr art.	8170-111	8170-211	8170-311
Cena			



Classic PLUS szerokość przedziału 250

Oszczędność miejsca.

Szafy jednopoziomowe:

Wewnątrz na komorę 1 mocno przyspawany Półka, pod solidnym drążkiem na ubrania z 3 odpornymi na przekręcenie podwójnymi przesuwanymi haczykami

Dwupoziomowe szafy:

Wewnątrz na przedział 1 stabilny Drążek na ubrania z 3 odpornymi na przekręcenie podwójnymi przesuwanymi haczykami



Nr art. 080000-19



Nr art. 080000-29

Wymiary i wersja

jednopiętrowy,

z bezpiecznym zamkiem obrotowym

Wymiary w świetle drzwi:

1749 x 190 x 477 (W x S x G)



wolnostojąca

Wysokość szafy: 1850

Głębokość szafy: 500

Przedziały	1x250	2x250	3x250	4x250
Szerokość szafy	250	500	750	1000
Nr art.	080000-19	080000-29	080000-39	080000-49
Cena				

na nóżkach

Wysokość szafy: 1950

Głębokość szafy: 500

Wysokość nóżki: 100

Przedziały	1x250	2x250	3x250	4x250
Szerokość szafy	250	500	750	1000
Nr art.	080010-19	080010-29	080010-39	080010-49
Cena				

na cokole

Wysokość szafy: 1950

Głębokość szafy: 500

Wysokość cokołu: 100

Przedziały	1x250	2x250	3x250	4x250
Szerokość szafy	250	500	750	1000
Nr art.	080020-19	080020-29	080020-39	080020-49
Cena				

→ Kolor korpusu i drzwi

Koncepcja kolorystyczna → s. 48



Nr art. 080310-29



Nr art. 080310-39



Nr art. 080320-39

dwupiętrowy,

z bezpiecznym zamkiem obrotowym

Wymiary w świetle drzwi:
854x190x477 (W x S x G)



wolnostojąca

Wysokość szafy: 1850
Głębokość szafy: 500

	1x250	2x250	3x250	4x250
	250	500	750	1000
	080300-19	080300-29	080300-39	080300-49

na nóżkach

Wysokość szafy: 1950
Głębokość szafy: 500
Wysokość nóżki: 100

	1x250	2x250	3x250	4x250
	250	500	750	1000
	080310-19	080310-29	080310-39	080310-49

na cokole

Wysokość szafy: 1950
Głębokość szafy: 500
Wysokość nóżki: 100

	1x250	2x250	3x250	4x250
	250	500	750	1000
	080320-19	080320-29	080320-39	080320-49

+ Wyposażenie dodatkowe (opcjonalnie)

Zamki → s. 159





Magazyn i zakład

Porządek, bezpieczeństwo i optymalizacja procesów pracy powinny być głównymi aspektami przy projektowaniu mebli do magazynów i warsztatów.

W C+P znajdziesz program mebli, który oferując szeroki wachlarz praktycznych rozwiązań nie pozostawia żadnych otwartych życzeń związanych z urządzeniem stanowiska pracy lub miejsca na składowanie materiałów.

Praktyczne detale, takie jak opatentowany zamek Ergo-Lock w szafach z drzwiami skrzydłowymi, ułatwiają pracę i stanowią prawdziwy plus w codziennym życiu warsztatu i magazynu.

Szafy, regały i stoły warsztatowe



262

Szafy z drzwiami skrzydłowymi



312

Szafy z drzwiami przesuwными



Do produktów →



326

Stoły warsztatowe, szafy z szufladami
i mobilne stanowiska komputerowe,
pomiarowe i testowe



340

Systemy regałów

Szafy z drzwiami skrzydłowymi

Solidne i praktyczne.



na narzędzia i materiały

Uniwersalne szafy do magazynu i warsztatu w dobrej cenie

- + Solidna stalowa konstrukcja z wypalaną powłoką wysokiej jakości
- + Półki ocynkowane, szuflady w kolorze jasnoszarym
- + Zamek **Ergo-Lock** (z 3-punktowym ryglowaniem) z 2 kluczami i opcjonalnym wymiennym rdzeniem
- + Drzwi na zawiasach czopowych, kąt otwarcia drzwi ok. 110°, modele z szufladami mają drzwi na zawiasach zewnętrznych, kąt otwarcia ok. 180°
- + Kompletna seria produktów (duży wybór wysokości, wymiarów i konfiguracji podstawy/szuflady na każde zastosowanie)

z przezroczystymi oknami

Przezroczyste szafy narzędziowe

- + Solidna stalowa konstrukcja z wypalaną powłoką wysokiej jakości
- + Półki ocynkowane
- + Zamek **Ergo-Lock** (z 3-punktowym ryglowaniem) z 2 kluczami i opcjonalnym wymiennym rdzeniem
- + Drzwi z zawiasami zewnętrznymi, kąt otwarcia ok. 180°
- + **Stalowe drzwi z przezroczystymi oknami ze szkła akrylowego**
- + Kompletna seria produktów (duży wybór wysokości, wymiarów i konfiguracji podstawy/szuflady na każde zastosowanie)



obciążenie
do **700 kg**



obciążenie
do **700 kg**

do dużych obciążeń

Wytrzymałe do dużych obciążeń

- + Solidna stalowa konstrukcja z wypalaną powłoką wysokiej jakości
- + Półki ocynkowane, wzmocnione
- + Zamek **Ergo-Lock** (z 3-punktowym ryglowaniem) z 2 kluczami i opcjonalnym wymiennym rdzeniem
- + Drzwi z zawiasami zewnętrznymi, kąt otwarcia ok. 180°
- + **Nośność każdej półki 110 kg, obciążenie szafy 700 kg**
- + Kompletna seria produktów (duży wybór wysokości, wymiarów i konfiguracji podstawy/szuflady na każde zastosowanie)

do dużych obciążeń z przezroczystymi oknami

Do dużych obciążeń, przezroczyste

- + Solidna stalowa konstrukcja z wypalaną powłoką wysokiej jakości
- + Półki ocynkowane
- + Zamek **Ergo-Lock** (z 3-punktowym ryglowaniem) z 2 kluczami i opcjonalnym wymiennym rdzeniem
- + Drzwi z zawiasami zewnętrznymi, kąt otwarcia ok. 180°
- + **Nośność każdej półki 110 kg, obciążenie szafy 700 kg**
- + **Stalowe drzwi z przezroczystymi oknami ze szkła akrylowego**
- + Kompletna seria produktów (duży wybór wysokości, wymiarów i konfiguracji podstawy/szuflady na każde zastosowanie)

Opatentowany zamek Ergo-Lock od C+P



Opatentowana blokada uchwytu „Ergo-Lock” firmy C+P charakteryzuje się najlepszym bezpieczeństwem obsługi, odpornością na zużycie i wyglądem. Przede wszystkim zasada „**Aby zamknąć, wystarczy docisnąć**” już teraz ułatwia pracę setkom tysięcy użytkowników – wkrótce także i Tobie!

Ergo-Lock oferuje:

- + **Wysokiej jakości wygląd – aktualny i nowoczesny**
Pasuje do każdego pomieszczenia i wyróżnia każdą szafę.
- + **Opatentowany mechanizm „Aby zamknąć, wystarczy docisnąć”**
Ręce pełne, a mimo to czyste zamknięcie szafki – dostępne tylko w C+P.
- + **Wymienne wkładki do zamków cylindrycznych, późniejsza wymiana, identyczne klucze – wszystko jest możliwe!**
Pozostań otwartym na zmiany w przyszłości i zyskaj bezpieczeństwo inwestycji.
- + **Dopasowane systemy zamknięć z kodem PIN lub transponderem o tym samym wyglądzie.**
W tym samym projekcie można użyć kodu PIN lub transpondera zamiast klucza, w zależności od potrzeb w zakresie bezpieczeństwa. Jako pełnoprawna elektroniczna blokada offline, Ergo-Lock oferuje wszystko w najnowocześniejszej technologii.



Niezależnie od tego, czy jest to zamek na klucz, czy z kodem PIN lub transponderem – rodzina produktów Ergo-Lock oferuje odpowiedni system dla każdego wymagania.



Do Ergo-Lock →

Do wyboru zgodnie z potrzebami w zakresie bezpieczeństwa i kontroli dostępu:



System zamków mechanicznych

- + 2 klucze na zamek
- + Wersja standardowa dla wszystkich szaf narzędziowych z drzwiami skrzydłowymi (jeśli nie określono inaczej)
- + Łatwa i wygodna obsługa nawet w rękawiczkach



Zamek na kod PIN

- + Zmotoryzowany rygiel blokujący
- + 4 cyfry
- + możliwość od 4- do 8-cyfrowych kodów
- + Optyczne sprzężenie zwrotne funkcji (zielony/czerwony)
- + Kod klucza Master
- + Zakres zastosowania od +5 do +40°C
- + Działanie z 2 dostępnymi na rynku bateriami AA (alkalicznymi)
- + Baterie wystarczają na ok. 30 000 otwarć lub ok. 3 lata

Nr art.	8900-750
---------	----------

Cena



Zamek na transponder RFID

- + Zmotoryzowany rygiel blokujący
- + Typ transpondera MIFARE® DESFire®
- + Możliwość integracji z istniejącymi systemami kontroli dostępu
- + Interfejs programowania USB
- + Optyczne sprzężenie zwrotne funkcji (zielony/czerwony)
- + Łatwa obsługa dzięki programowalnym kartom użytkownika i kartom Master oraz karcie serwisowej
- + Oprogramowanie do zarządzania dostępne opcjonalnie
- + Zakres zastosowania od +5 do +40°C
- + Działanie z 2 dostępnymi na rynku bateriami AA (alkalicznymi)
- + Baterie wystarczają na ok. 30 000 otwarć lub ok. 3 lata

Nr art.	8900-740
---------	----------

Cena

na zapytanie

Szafy z drzwiami skrzydłowymi na narzędzia i materiały

To właśnie oferują szafy warsztatowe i narzędziowe:

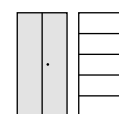
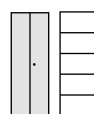
- + Solidna stalowa konstrukcja z wypalaną powłoką wysokiej jakości
- + Szeroki zakres różnych wymiarów dla każdego zastosowania
- + Ulepszona funkcjonalność, sprawne użytkowanie, wysoka odporność i ergonomiczność, wyjątkowy design poprzez zamek **Ergo-Lock** (3-punktowe ryglowanie) w kolorze czarnym z 2 kluczami
- + Drzwi na sworzniach obrotowych, kąt otwarcia drzwi ok. 110°
- + Wzmocnienie drzwi zapewniające wysoką stabilność
- + Wysoka elastyczność aranżacji wnętrza szafy poprzez przestawne półki w odstępach co 15 mm
- + Zwiększona nośność na ocynkowaną półkę 70 kg (do 110 kg w wersji wzmocnionej), wzmocnienie patrz s. 279



Nr art. 08920-00

Wymiary i wersja

z zamkiem Ergo-Lock z 3-punktowym ryglowaniem



Wysokość: 1950	Szerokość	500	500	700	700	930
	Głębokość:	400	500	400	500	400
	Wymiary wewnętrzne wys. x szer. x gł.	1840x498x353	1840x498x453	1840x698x353	1840x698x453	1840x928x353
	Półki	4	4	4	4	4
	Nr art.	8900-00	8901-00	8910-00	8911-00	8920-00
	Cena					

+ Dodatkowe półki



Szerokość x głębokość	495 x 352	495 x 452	695 x 352	695 x 452	925 x 352
+ nr art.	+ 8900-80	+ 8901-80	+ 8910-80	+ 8911-80	+ 8920-80
+ Cena jednostkowa					

+ Stelaże z rury kwadratowej, wysokość 150 mm, regulowany poziom Czarny szary RAL 7021, inne kolory na zamówienie



Szerokość x głębokość	-	-	-	-	930 x 400
+ nr art.	-	-	-	-	+ 9964-00
+ Cena jednostkowa	-	-	-	-	



Głębokość XXL!
Nr art. 08934-00







Zamek Ergo-Lock

Lepsze bezpieczeństwo obsługi, odporność na zużycie i wygląd – aby zamknąć drzwi, wystarczy nacisnąć zamek



Głębokość XXL!

Głębokość XXL!



930
500
1840x928x453
4
8921-00

930
600
1840x928x553
4
8922-00

930
800
1840x928x753
4
8924-00

1200
400
1840x1198x353
4
8930-00

1200
500
1840x1198x453
4
8931-00

1200
600
1840x1198x553
4
8932-00

1200
800
1840x1198x753
4
8934-00

925x452
+ 8921-80

925x552
+ 8922-80

925x752
+ 8924-80

1195x352
+ 8930-80

1195x452
+ 8931-80

1195x552
+ 8932-80

1195x752
+ 8934-80

930x500
+ 9984-00

930x600
+ 9994-00

930x800
+ 2032-00

1200x400
+ 2027-00

1200x500
+ 2028-00

1200x600
+ 2033-00

1200x800
+ 2034-00

+ Wyposażenie dodatkowe (opcjonalnie)

Zamki → s. 283

Regały warsztatowe

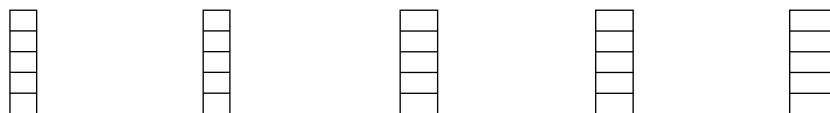


Nr art. 8911-02



Nr art. 8920-02

Wymiary i wersja



bez drzwi

Wysokość: 1950

Szerokość	500	500	700	700	930
Głębokość	400	500	400	500	400
Wymiary wewnętrzne wys. x szer. x gł.	1840 x 498 x 353	1840 x 49 x 453	1840 x 698 x 353	1840 x 698 x 453	1840 x 928 x 353
Półki	4	4	4	4	4
Nr art.	8900-02	8901-02	8910-02	8911-02	8920-02
Cena					

+ Dodatkowe półki



Szerokość x głębokość	495 x 352	495 x 452	695 x 352	695 x 452	925 x 352
+ nr art.	+ 8900-80	+ 8901-80	+ 8910-80	+ 8911-80	+ 8920-80
+ Cena jednostkowa					



Przedsiębiorstwo

Koncepcja kolorystyczna




Szatnia i przebieralnia

Warsztat i zakład

Biuro i archiwum

Głębokość XXL!

Głębokość XXL!



930

930

930

1200

1200

1200

1200

500

600

800

400

500

600

800

1840 x 928
x 453

1840 x 928
x 553

1840 x 928
x 753

1840 x 1198
x 353

1840 x 1198
x 453

1840 x 1198
x 553

1840 x 1198
x 753

4

4

4

4

4

4

4

8921-02

8922-02

8924-02

8930-02

8931-02

8932-02

8934-02

925 x 452

925 x 552

925 x 752

1195 x 352

1195 x 452

1195 x 552

1195 x 752

+ 8921-80

+ 8922-80

+ 8924-80

+ 8930-80

+ 8931-80

+ 8932-80

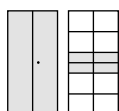
+ 8934-80

Szafy z drzwiami skrzydłowymi

na narzędzia i materiały

Wymiary i wersja

z szufladami i półkami,
z zamkiem **Ergo-Lock** z 3-punktowym
ryglowaniem
Szuflady na solidnych prowadnicach,
nośność 25 kg każda



Wysokość: 1950	Szerokość	930	1200	930
Głębokość: 500	Wymiary wewnętrzne wys. x szer. x gł.	1840 x 928 x 453	1840 x 1198 x 453	1840 x 928 x 453
	Półki	6	6	6
	Opis	2 duże szuflady po lewej i prawej stronie	2 duże szuflady po lewej i prawej stronie	4 małe szuflady po lewej stronie, 2 duże szuflady po prawej stronie
	Wymiary wewnętrzne szuflady wys. x szer. x gł.	125 x 367 x 438	125 x 502 x 438	70/125 x 367 x 438
	Nr art.	8921-3042	8931-3042	8921-3041
	Cena			

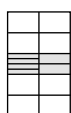
+ Dodatkowe półki

 ocynkowane	dla szaf o szer.	930	1200
	Szerokość x głębokość	459 x 449	594 x 449
	+ nr art.	+ 8921-3707	+ 8931-3707
	+ Cena jednostkowa		

+ Zestaw szuflad



Wersja głównie w kolorze jasnoszarym RAL 7035	z 2 dużymi szufladami (od mod. 8921/31-3042)		z 4 małymi szufladami (od mod. 8921/31-3041)	
dla szaf o szer.	930	1200	930	1200
Wysokość blendy szuflady	ok. 170	ok. 170	ok. 82	ok. 82
+ nr art.	+ 8921-3723	+ 8931-3723	+ 8921-3722	+ 8931-3722
+ Cena				



1200	930	1200
1840 x 1198 x 453	1840 x 928 x 453	1840 x 1198 x 453
6	6	6
4 małe szuflady po lewej stronie, 2 duże szuflady po prawej stronie	4 małe i 4 duże szuflady po lewej stronie	4 małe i 4 duże szuflady po lewej stronie
70/125 x 502 x 438	70/125 x 367 x 438	70/125 x 502 x 438
8931-3041	8921-305	8931-305



Nr art. 8921-3041

*Wysokość blendy 82 lub 170 mm



Nr art. 8921-3716

+ Przegródki do szuflad





	Pojemniki z tworzywa sztucznego na małe części, wysokość ok. 54 mm		ocynkowane płyty działowe, wysokość ok. 68 mm	
dla szaf o szer.	930	1200	930	1200
+ nr art.	+ 8921-3713	+ 8931-3713	+ 8921-3716	+ 8931-3716
+ Cena				



Nr art. 8921-700

+ Mata gumowa jako wkład do szuflady



dla szaf o szer.	930	1200
Głębokość	500	500
+ nr art.	+ 8921-700	+ 8931-700
+ Cena jednostkowa		

+ Wyposażenie dodatkowe (opcjonalnie)

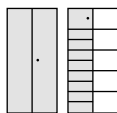
Zamki → s. 283

Szafy z drzwiami skrzydłowymi

na narzędzia i materiały

Wymiary i wersja

ze skarbczykami, szufladami i półkami,
z zamkiem **Ergo-Lock** z 3-punktowym ryglowaniem
Szuflady na solidnych prowadnicach,
nośność 25 kg każda



z drzwiami skrzydłowymi

Wysokość: 1950
Głębokość: 500

Szerokość	930	1200	930
Wymiary wewnętrzne wys. x szer. x gł.	1840 x 928 x 453	1840 x 1198 x 453	1840 x 928 x 453
Półki	4	4	4
Opis	po lewej 1 skarbczyk z zamkiem cylindrycznym, 8 dużych szuflad	po lewej 1 skarbczyk z zamkiem cylindrycznym, 8 dużych szuflad	po lewej 1 skarbczyk z zamkiem cylindrycznym, 16 małych szuflad
Wymiary skarbczyka wys. x szer. x gł.	400 x 376 x 460	400 x 511 x 460	400 x 376 x 460
Wymiary wewnętrzne szuflady wys. x szer. x gł.	125 x 367 x 438	125 x 502 x 438	70 x 367 x 438
Nr art.	8921-306	8931-306	8921-301
Cena			

* Wysokość blendy 82 lub 170 mm

+ Dodatkowe półki



dla szaf o szer.	930	1200
Szerokość x głębokość	459 x 449	594 x 449
+ nr art.	+ 8921-3707	+ 8931-3707
+ Cena jednostkowa		

+ Zestaw szuflad



Wersja głównie w kolorze jasnoszarym RAL 7035	z 2 dużymi szufladami (od mod. 8921/31-3042)		z 4 małymi szufladami (od mod. 8921/31-3041)	
dla szaf o szer.	930	1200	930	1200
Wysokość blendy szuflady	ok. 170	ok. 170	ok. 82	ok. 82
+ nr art.	+ 8921-3723	+ 8931-3723	+ 8921-3722	+ 8931-3722
+ Cena				


+ Przegrody do szuflad



	Pojemniki z tworzywa sztucznego na małe części, wysokość ok. 54 mm		ocynkowane płyty działowe, wysokość ok. 68 mm	
dla szaf o szer.	930	1200	930	1200
+ nr art.	+ 8921-3713	+ 8931-3713	+ 8921-3716	+ 8931-3716
+ Cena				



Nr art. 8921-3713



1200	930	1200	930	1200
1840 x 1198 x 453	1840 x 928 x 453	1840 x 1198 x 453	1840 x 928 x 453	1840 x 1198 x 453
4	-	-	-	-
po lewej 1 skarbonczyk z zamkiem cylindrycznym, 16 małych szuflad	po lewej i prawej stronie po 1 szafce z zamkiem cylindrycznym, po lewej 16 małych szuflad, po prawej 8 dużych szuflad	po lewej i prawej stronie po 1 szafce z zamkiem cylindrycznym, po lewej 16 małych szuflad, po prawej 8 dużych szuflad	po 1 górnej półce z lewej i prawej strony, 16 małych szuflad z lewej strony, 8 dużych szuflad z prawej strony	po 1 górnej półce z lewej i prawej strony, 16 małych szuflad z lewej strony, 8 dużych szuflad z prawej strony
400x511x460	400x376x460	400x511x460	400x376x460	400x511x460
70x502x438	70/125x367x438	70/125x502x438	70/125x367x438	70/125x502x438
8931-301	8921-302	8931-302	8921-303	8931-303



+ Mata gumowa jako wkład do szuflady

dla szaf o szer.	930	1200
Głębokość	500	500
+ nr art.	+ 8921-700	+ 8931-700
+ Cena jednostkowa		



Nr art. 8921-3042

+ Klucze i zamki do szaf warsztatowych i narzędziowych (zamki na PIN i RFID patrz s. 265)

	Zamek Ergo-Lock	Zamek Ergo-Lock z systemem klucza Master	Do tego klucz Master	Zamek Ergo-Lock z identycznym kluczem	Zamek Ergo-Lock z numerem zamka według życzenia (dłuższy czas dostawy)	Klucz pojedynczy/zapasowy	Klucz pojedynczy/zapasowy do systemu klucza Master	Klucz pojedynczy/zapasowy do szafki
Nr art.	8900-721	8900-723	8900-7131	8900-7211	...-...99	0004-11	0005-10	0006-50
Cena					na zapytanie			

Szafy dostawne, wiszące i nadstawki



Wymiary i wersja

Nadstawka

z zamkiem Ergo-Lock

z 3-punktowym ryglowaniem, wraz z materiałem śrubowym do mocowania do jednostki bazowej



Wysokość: 500	Szerokość	930	930	930	1200	1200	1200
	Głębokość	400	500	600	400	500	600
	Wymiary wewnętrzne wys. x szer. x gł.	440 x 928 x 353	440 x 928 x 453	440 x 928 x 553	440 x 1198 x 353	440 x 1198 x 453	440 x 1198 x 553
	Półki	-	-	-	-	-	-
	Nr art.	9264-000	9284-000	9294-000	9464-000	9484-000	9494-000
Cena							



Wysokość: 790	Szerokość	930	930	930	1200	1200	1200
	Głębokość	400	500	600	400	500	600
	Wymiary wewnętrzne wys. x szer. x gł.	730 x 928 x 353	730 x 928 x 453	730 x 928 x 553	730 x 1198 x 353	730 x 1198 x 453	730 x 1198 x 553
	Półki	1	1	1	1	1	1
	Nr art.	9265-009	9285-009	9295-009	9465-009	9485-009	9495-009
Cena							

Śrubowe połączenie ściennie

W przypadku nadstawek wymagane jest śrubowe połączenie ściennie po stronie klienta.

Szafa wisząca / regał wiszący

np. do zawieszenia nad stołem warsztatowym, szafa z drzwiami na zawiasach czopowych i zamkiem Ergo-Lock z 3-punktowym ryglowaniem, regał bez drzwi



Wysokość: 830 Szerokość: 700 Głębokość: 300	Wykonanie	Szafa	Regał
	Wymiary wewnętrzne wys. x szer. x gł.	770 x 695 x 250	770 x 695 x 250
	Półki	3	3
	Nr art.	134013-22	134013-02
	Cena		



Nr art. 134013-22



Nr art. 8820-000



Nr art. 8831-000

Wymiary i wersja

Szafy dostawne
z zamkiem **Ergo-Lock** z 3-punktowym ryglowaniem, z gumową matą



Wysokość: 1000	Szerokość	930	930	1200	1200
	Głębokość	400	500	400	500
	Wymiary wewnętrzne wys. x szer. x gł.	855 x 928 x 353	855 x 928 x 453	855 x 1198 x 353	855 x 1198 x 453
	Półki	1	1	1	1
	Nr art.	8820-000	8821-000	8830-000	8831-000
	Cena				



Wysokość: 1200	Szerokość	930	930	1200	1200
	Głębokość	400	500	400	500
	Wymiary wewnętrzne wys. x szer. x gł.	1055 x 928 x 353	1055 x 928 x 453	1055 x 1198 x 353	1055 x 1198 x 453
	Półki	2	2	2	2
	Nr art.	8520-000	8521-000	8530-000	8531-000
	Cena				

+ Szafy dostawne z identycznym kluczem

+ nr art. + 8900-7211
+ dopłata

+ Dekor płyty wierzchniej

Przegląd kolorów → s. 52

+ Dodatkowe półki

Wybór → s. 272

Szafy dostawne z drzwiami skrzydłowymi

To właśnie oferują szafy dostawne:

To klasyk, którego nie może zabraknąć w żadnym warsztacie. Dzięki naszym akcesoriom możesz wyposażyć swoją szafę zgodnie z własnymi życzeniami:

Miejsce do przechowywania w pobliżu miejsca pracy lub mobilny pomocnik – wszystko jest możliwe!

- + Solidna stalowa konstrukcja z wypalaną powłoką wysokiej jakości
- + Centralne wzmocnienie drzwi zwiększające ich stabilność
- + Drzwi skrzydłowe na sworzniach obrotowych o kącie otwarcia ok. 110°
- + Zamek cylindryczny z 2 kluczami
- + Wysoka elastyczność aranżacji wnętrza szafy poprzez przestawne półki w odstępach co 30 mm
- + Zwiększona nośność każdej półki ocynkowanej 70 kg



Nr art. 87210-00
+ 8721-71656



Nr art. 87210-00
+ 8721-713
+ 8750-00
+ 8721-7010



Nr art. 87210-00
+ 8721-713



Nr art. 88210-00
+ 8721-7010

Wymiary i wersja

1 szuflada na górze, 2 regulowane, ocynkowane półki pod spodem

Wysokość: 1000	Szerokość	500	1000
Głębokość: 500	Półki	2	2
	Nr art.	87210-00	88210-00
	Cena		

+ Dodatkowe półki

	Szerokość	500	1000
	Nr art.	8721-80	88210-80
	Cena		



Gumowa mata do rowków do przyklejenia na obudowie lub obręczy odwijającej przez klienta

Szerokość	500	1000
Nr art.	8750-00	88500-00
Cena		



Krawędź odwijana do przyklejenia przez klienta

Szerokość	500	1000
Głębokość	500	500
Wysokość	20	20
Nr art.	8721-713	8821-713
Cena		



Nakładka na biurko 500 x 500 do przyklejenia przez klienta, kolor jasnoszary

Szerokość	500
Głębokość	500
Nr art.	8721-71656
Cena	



Nasz blat nadaje się również do użytku z szafkami o szerokości 1000 mm!



4 kółka skrętne, 2 z hamulcem, do montażu przez klienta

Nr art.	8721-7010
Cena	

+ Kolory szaf dostawnych

Wybór → s. 48

Szafy z drzwiami skrzydłowymi na narzędzia i materiały



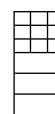


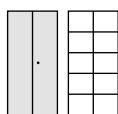
Nr art. 8920-314



Nr art. 8921-311


Wymiary i wersja

z zamkiem Ergo-Lock z 3-punktowym ryglowaniem



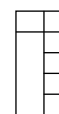
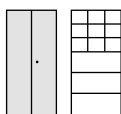
różne elementy wyposażenia wewnętrznego	Szerokość	930	1200	930	930	930
	Głębokość	500	500	400	500	400
Wysokość: 1950	Wymiary wewnętrzne wys. x szer. x gł.	1840 x 460 x 450	1840 x 595 x 450	1840 x 928 x 353	1840 x 928 x 453	1840 x 928 x 353
	Półki	8	8	3	3	2
	Szafka dwuskrzydłowa wys. x szer. x gł.	-	-	1 335 x 755 x 335	1 335 x 755 x 435	-
	Opis	z środkową ścianką działową	z środkową ścianką działową	Skarbczyk z zamkiem cylindrycznym	Skarbczyk z zamkiem cylindrycznym	9 górnych schowków o regulowanej szerokości
	Nr art.	8921-311	8931-311	8920-313	8921-313	8920-314
	Cena					

+ Dodatkowe półki

 ocynkowane	Szerokość x głębokość	459 x 449	594 x 449	925 x 352	925 x 452	925 x 352
	+ nr art.	+ 8921-3707	+ 8931-3707	+ 8920-80	+ 8921-80	+ 8920-80
	+ Cena jednostkowa					



Nr art. 8920-313



930	1200	1200	930	930	930
500	400	500	500	500	400
1840 x 928 x 453	1840 x 1198 x 353	1840 x 1198 x 453	1840 x 460 x 450	1840 x 928 x 453	1840 x 375 x 350
2	2	2	4 po prawej	-	4 po prawej
-	-	-	-	-	-
9 górnych schowków o regulowanej szerokości	9 górnych schowków o regulowanej szerokości	9 górnych schowków o regulowanej szerokości	z przegrodą środkową, lewa półka z drążkiem na ubrania (bez wieszaka na ubrania)	wewnętrzna półka z drążkiem na ubrania (bez wieszaka na ubrania)	z przegrodą, półka po lewej stronie z wysuwającym drążkiem na ubrania (bez wieszaka), część na akta ok. 380 mm, część na ubrania ok. 550 mm
8921-314	8930-314	8931-314	8921-312	9280-088	8920-312

925 x 452	1195 x 352	1195 x 452	459 x 449	925 x 452	375 x 349
+ 8921-80	+ 8930-80	+ 8931-80	dla prawej strony + 8921-3707	+ 1050-80	dla prawej strony + 8920-3707

+ Wzmocniona półka



Nośność każdej półki	ok. 110 kg
Nr art.	+ ...-802
Cena	cena podwójnej półki

! Wszystkie wymiary w mm i wszystkie ceny w PLN

Szafki narzędziowe z szufladami

To właśnie oferują szafy narzędziowe z szufladami:

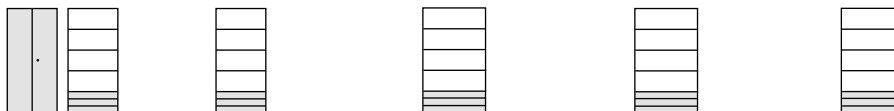
- + Solidna stalowa konstrukcja z wypalaną powłoką wysokiej jakości
- + Różne wymiary (2 warianty szerokości, 2 warianty wysokości, 3 warianty głębokości)
- + Ulepszona funkcjonalność, sprawne użytkowanie, wysoka odporność i wyjątkowy design poprzez zamek **Ergo-Lock** (3-punktowe ryglowanie) w kolorze czarnym z 2 kluczami
- + 3 szuflady z teleskopowymi prowadnicami, w pełni wysuwane, obciążenie 50 kg/szuflada
- + Drzwi z zawiasami zewnętrznymi, kąt otwarcia ok. 180°
- + Wysoka elastyczność aranżacji wnętrza szafy poprzez przestawne półki w odstępach co 15 mm
- + Zwiększona nośność na ocynkowaną półkę 70 kg (do 110 kg w wersji wzmocnionej), w celu wzmocnienia proszę spojrzeć na prawą dolną stronę



Nr art. 8931-503
+ 8931-5713 (przegrodki/pojemniki z tworzywa sztucznego do szuflad)

Wymiary i wersja

z drzwiami skrzydłowymi na zawiasach zewnętrznych (kąt otwarcia drzwi 180°), 3 szuflady z prowadnicami teleskopowymi, w pełni wysuwane, nośność 50 kg/szuflada, Wymagane przykręcenie do ściany



Szuflady na dole

Wysokość: 1950

Szerokość	930	930	1200	1200	1200
Głębokość	500	600	400	500	600
Półki	4	4	4	4	4
Wymiary wewnętrzne szuflady wys. x szer. x gł.	100 x 730 x 440	100 x 730 x 440	100 x 1000 x 330	100 x 1000 x 440	100 x 1000 x 440
Szuflady	3	3	3	3	3
Nr art.	8921-503	8922-503	8930-503	8931-503	8932-503
Cena					

+ Dodatkowe półki

dla szaf o szer.	930	930	1200	1200	1200
Głębokość	500	600	400	500	600
+ nr art.	+ 8921-80	+ 8922-80	+ 8930-80	+ 8931-80	+ 8932-80
+ Cena jednostkowa					



Zamek Ergo-Lock

Lepsze bezpieczeństwo obsługi, odporność na zużycie i wygląd – aby zamknąć drzwi, wystarczy nacisnąć zamek

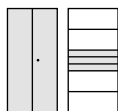




Nr art. 8921-5030



Nr art. 8931-5030 + 8931-5713
(przegrodki do szuflad/pudełka plastikowe)



Szuflady w
środku

Wysokość: 1950

930	930	1200	1200	1200
500	600	400	500	600
3	3	3	3	3
100x730x440	100x730x440	100x1000x330	100x1000x440	100x1000x440
3	3	3	3	3
8921-5030	8922-5030	8930-5030	8931-5030	8932-5030

930	930	1200	1200	1200
500	600	400	500	600
+ 8921-80	+ 8922-80	+ 8930-80	+ 8931-80	+ 8932-80

+ Wzmocniona półka



Nośność każdej półki	ok. 110 kg
Nr art.	+ ...-802
Cena	cena podwójnej półki

+ Wyposażenie dodatkowe (opcjonalnie)

Maty z gumy gąbczastej itp. → s. 283

Szafki dostawne z szufladami



Nr art. 8831-5035
+ 8931-5713
(przegrody/pojemniki z tworzywa sztucznego do szuflad)

Wymiary i wersja

z drzwiami na zawiasach zewnętrznych (kąąt otwarcia drzwi 180°), z gumową matą rowkowaną, wymagane przykręcenie do ściany




Wysokość: 1000	Szerokość	930	1200	1200
	Głębokość	500	400	500
	Wymiary wewnętrzne wys. x szer. x gł.	450 x 928 x 453	450 x 1198 x 353	450 x 1198 x 453
	Półki	2	2	2
	Wymiary wewnętrzne szuflady wys. x szer. x gł.	100 x 730 x 440	100 x 1000 x 330	100 x 1000 x 440
	Szuflady	3	3	3
	Nr art.	8821-5035	8830-5035	8831-5035
	Cena			

Przegródki do szuflad



Przegródki do szuflad

Pojemniki z tworzywa sztucznego na małe części, wysokość 63 mm

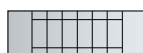



dla szaf o szer.	930	1200	1200
Głębokość	500/600	400	500/600
Pojemniki	4 x 162 x 108 8 x 108 x 108 16 x 54 x 54 16 x 108 x 54	6 x 162 x 108 6 x 108 x 108 12 x 54 x 54 18 x 108 x 54	8 x 162 x 108 8 x 108 x 108 16 x 54 x 54 24 x 108 x 54
+ nr art.	+ 8921-5713	+ 8930-5713	+ 8931-5713
+ Cena jednostkowa			




Przegródki do szuflad

ocynkowane płyty działowe, wysokość ok. 68 mm




dla szaf o szer.	930	1200	1200
Głębokość	500/600	400	500/600
Schowki (o regulowanej głębokości)	2 x 134 x 420 12 x 95 x 110/199	2 x 161 x 315 18 x 95 x 57/199	2 x 161 x 420 18 x 95 x 110/199
+ nr art.	+ 8921-5718	+ 8930-5718	+ 8931-5718
+ Cena jednostkowa			



Mata z gumy gąbczastej


jako wkład do szuflady



dla szaf o szer.	930	1200	1200
Głębokość	500/600	400	500/600
+ nr art.	+ 8921-701	+ 8930-701	+ 8931-701
+ Cena jednostkowa			

Klucze i zamki do szaf warsztatowych i narzędziowych

(Zamki na PIN i RFID patrz s. 265)

	Zamek Ergo-Lock	Zamek Ergo-Lock z systemem klucza Master	Do tego klucz Master	Zamek Ergo-Lock z identycznym kluczem	Klucz pojedynczy/zapasowy	Dopłata za zamek o numerze zgodnym z życzeniem (dłuższy czas dostawy)	Klucz pojedynczy/zapasowy do systemu klucza Master
Nr art.	8900-721	8900-723	8900-7131	8900-7211	0004-11	...-...99	0005-10
Cena						na zapytanie	

Szafy warsztatowe i narzędziowe z przezroczystymi oknami

To właśnie oferują szafy narzędziowe z przezroczystymi oknami:

- + Solidna stalowa konstrukcja z wypalaną powłoką wysokiej jakości
- + Różne wymiary (2 warianty szerokości, 3 warianty wysokości)
- + Drzwi z zawiasami zewnętrznymi, kąt otwarcia ok. 180°
- + Stalowe drzwi z przezroczystymi oknami ze szkła akrylowego (o grubości 3 mm)
- + Szyby ze szkła akrylowego można wymienić za pomocą prostego połączenia śrubowego
- + Wysoka elastyczność aranżacji wnętrza szafy poprzez przestawne półki w odstępach co 15 mm
- + Zwiększona nośność na ocynkowaną półkę 70 kg (do 110 kg w wersji wzmocnionej), wzmocnienie patrz s. 281

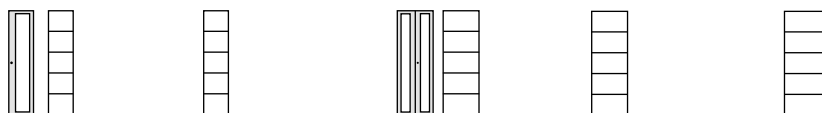
Zamek Ergo-Lock

Lepsze bezpieczeństwo obsługi, odporność na zużycie i wygląd – aby zamknąć drzwi, wystarczy nacisnąć zamek



Wymiary i wersja

z drzwiami skrzydłowymi na zawiasach zewnętrznych (kąt otwarcia drzwi 180°), z zamkiem Ergo-Lock z 3-punktowym ryglowaniem



Wysokość: 1950	Szerokość	500	500	700	700	930
	Głębokość	400	500	400	500	400
	Wymiary wewnętrzne wys. x szer. x gł.	1840 x 498 x 353	1840 x 498 x 453	1840 x 698 x 353	1840 x 698 x 453	1840 x 928 x 353
	Półki	4	4	4	4	4
	Nr art.	8900-055	8901-055	8910-055	8911-055	8920-055
	Cena					

+ Dodatkowe półki

ocynkowane	Szerokość x głębokość	495 x 352	495 x 452	695 x 352	695 x 452	925 x 352
	+ nr art.	+ 8900-80	+ 8901-80	+ 8910-80	+ 8911-80	+ 8920-80
	+ Cena jednostkowa					



→ Kolor korpusu i drzwi

Koncepcja kolorystyczna → s. 48

Nr art. 8521-055







Szafy, które zarabiają Znajdowanie zamiast szukania = oszczędność czasu i pieniędzy!

- + Genialnie proste: Przez bezpośredni wgląd do wnętrza szafy uniknie się ciągłego szukania i żmudnego systemu opisywania. Dodatkowo szafy z drzwiami przezroczystymi automatycznie wspierają utrzymanie porządku.
- + Koszt zakupionych szaf C + P automatycznie się zwraca, gdyż poprzez ich wykorzystanie zaoszczędzimy na czasie oraz zmniejszymy koszty pracy!
- + Doskonale nadają się również do wdrażania nowoczesnych koncepcji usprawnień i uproszczeń, takich jak KAIZEN czy KVP.

Głębokość XXL!

Głębokość XXL!



930	930	930	1200	1200	1200	1200
500	600	800	400	500	600	800
1840 x 928 x 453	1840 x 928 x 553	1840 x 928 x 753	1840 x 1198 x 353	1840 x 1198 x 453	1840 x 1198 x 553	1840 x 1198 x 753
4	4	4	4	4	4	4
8921-055	8922-055	8924-055	8930-055	8931-055	8932-055	8934-055

925 x 452	925 x 552	925 x 752	1195 x 352	1195 x 452	1195 x 552	1195 x 752
+ 8921-80	+ 8922-80	+ 8924-80	+ 8930-80	+ 8931-80	+ 8932-80	+ 8934-80

Wymiary i wersja

Szafki dostawne z przezroczystymi oknami

z drzwiami skrzydłowymi w zawiasach zewnętrznych (kąąt otwarcia drzwi 180°), z trójbolcową blokadą klamki Ergo-Lock, z gumową matą rowkowaną



Głębokość: 500	Wysokość	1000	1000	1200	1200
	Szerokość	930	1200	930	1200
	Wymiary wewnętrzne wys. x szer. x gł.	855 x 928 x 453	855 x 1198 x 453	1055 x 928 x 453	1055 x 1198 x 453
	Półki	1	1	2	2
	Nr art.	8821-055	8831-055	8521-055	8531-055
	Cena				



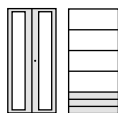
Szafki narzędziowe z przezroczystymi oknami i szufladami



Nr art. 8931-553

Wymiary i wersja

z drzwiami na zawiasach zewnętrznych (kąąt otwarcia drzwi 180°), 3 szuflady z prowadnicami teleskopowymi, w pełni wysuwane, nośność 50 kg/szuflada, wymagane przykręcenie do ściany



Szuflady na dole

Wysokość: 1950


Szerokość	930	930	1200	1200
Głębokość	500	600	500	600
Wymiary wewnętrzne wys. x szer. x gł.	1840 x 928 x 453	1840 x 928 x 553	1840 x 1198 x 453	1840 x 1198 x 553
Półki	4	4	4	4
Wymiary wewnętrzne szuflady wys. x szer. x gł.	100 x 730 x 440	100 x 730 x 440	100 x 1000 x 440	100 x 1000 x 440
Szuflady	3	3	3	3
Nr art.	8921-553	8922-553	8931-553	8932-553
Cena				

→ Kolor korpusu i drzwi

Koncepcja kolorystyczna → s. 48



Nr art. 8931-5530



Szuflady na środku

Wysokość: 1950

Szerokość	930	930	1200	1200
Głębokość	500	600	500	600
Wymiary wewnętrzne wys. x szer. x gł.	1840 x 928 x 453	1840 x 928 x 553	1840 x 1198 x 453	1840 x 1198 x 553
Półki	3	3	3	3
Wymiary wewnętrzne szuflady wys. x szer. x gł.	100 x 730 x 440	100 x 730 x 440	100 x 1000 x 440	100 x 1000 x 440
Szuflady	3	3	3	3
Nr art.	8921-5530	8922-5530	8931-5530	8932-5530
Cena				

+ Dodatkowe półki

ocynkowane	Szerokość x głębokość	925 x 452	925 x 552	1195 x 452	1195 x 552
	+ nr art.	+ 8921-80	+ 8922-80	+ 8931-80	+ 8932-80
	+ Cena jednostkowa				

+ Wyposażenie dodatkowe

Przegrody do szuflad, maty z gumy piankowej, zamki → s. 295

Szafy warsztatowe i narzędziowe

do dużych obciążeń



To właśnie oferują szafy do dużych obciążeń:

- + Solidna stalowa konstrukcja z wypalaną powłoką wysokiej jakości
- + Różne wymiary (3 warianty szerokości, 3 warianty wysokości)
- + Drzwi z zawiasami zewnętrznymi, kąt otwarcia ok. 180°
- + Wzmocnienie drzwi zapewniające wysoką stabilność i ukryta listwa zamykająca
- + Wysoka elastyczność aranżacji wnętrza szafy poprzez przestawne półki w odstępach co 15 mm
- + Zwiększona nośność każdej ocynkowanej półki: 110 kg
- + Obciążenie szafy: 700 kg



Nr art. 8921-052

obciążenie do 700 kg


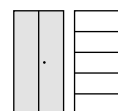
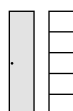
Zamek Ergo-Lock

Lepsze bezpieczeństwo obsługi, odporność na zużycie i wygląd – aby zamknąć drzwi, wystarczy nacisnąć zamek



Wymiary i wersja

w zawiasach zewnętrznych (kąt otwarcia drzwi 180°), z trójbolcową blokadą klamki Ergo-Lock



Wysokość: 1950	Szerokość	500	500	930	930
	Głębokość	400	500	400	500
	Wymiary wewnętrzne wys. x szer. x gł.	1840 x 498 x 353	1840 x 498 x 453	1840 x 928 x 353	1840 x 928 x 453
	Półki	4	4	4	4
	Nr art.	8900-052	8901-052	8920-052	8921-052
	Cena				

+ Dodatkowe półki Nośność 110 kg



Szerokość x głębokość	495 x 352	495 x 452	925 x 352	925 x 452
+ nr art.	+ 8900-802	+ 8901-802	+ 8920-802	+ 8921-802
+ Cena jednostkowa				

→ Kolor korpusu i drzwi

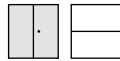
Koncepcja kolorystyczna → s. 48








Nr art. 8521-052

obciążenie do
700 kg

Szafki boczne z zewnętrznymi zawiasami (kąąt otwarcia drzwi 180°), z trójbolcową blokadą uchwytu Ergo-Lock i gumową matą rowkowaną



Głębokość: 500	Wysokość	1000	1000	1200	1200
	Szerokość	930	1200	930	1200
	Wymiary wewnętrzne wys. x szer. x gł.	855 x 928 x 453	855 x 1198 x 453	1055 x 928 x 453	1055 x 1198 x 453
	Półki	1	1	2	2
	Nr art.	8821-052	8831-052	8521-052	8531-052
	Cena				

Głębokość XXL!**Głębokość XXL!**

930	930	1200	1200	1200	1200
600	800	400	500	600	800
1840 x 928 x 553	1840 x 928 x 753	1840 x 1198 x 353	1840 x 1198 x 453	1840 x 1198 x 553	1840 x 1198 x 753
4	4	4	4	4	4
8922-052	8924-052	8930-052	8931-052	8932-052	8934-052

925 x 552	925 x 752	1195 x 352	1195 x 452	1195 x 552	1195 x 752
+ 8922-802	+ 8924-802	+ 8930-802	+ 8931-802	+ 8932-802	+ 8934-802

+ Wyposażenie dodatkowe

Zamki → s. 295

Szafy narzędziowe do dużych obciążeń z szufladami

Wymiary i wersja

z drzwiami skrzydłowymi na zawiasach zewnętrznych (kąt otwarcia drzwi 180°), 3 szuflady z prowadnicami teleskopowymi, w pełni wysuwane, obciążenie 75 kg/szuflada, wymagane przykręcenie do ściany



Szuflady na dole

Wysokość: 1950

Szerokość	930	930	1200	1200
Głębokość	500	600	500	600
Wymiary wewnętrzne wys. x szer. x gł.	1435 x 928 x 453	1435 x 928 x 553	1435 x 1198 x 453	1435 x 1198 x 553
Półki	4	4	4	4
Wymiary wewnętrzne szuflady wys. x szer. x gł.	100 x 730 x 440	100 x 730 x 440	100 x 1000 x 440	100 x 1000 x 440
Szuflady	3	3	3	3
Nr art.	8921-523	8922-523	8931-523	8932-523
Cena				



obciążenie do **700 kg**


Nr art. 8831-5235

+ **Mata z gumy gąbczastej** jako wkład do szuflady



dla szaf o szer.	930	1200
Głębokość	500/600	500/600
+ nr art.	+ 8921-701	+ 8931-701
+ Cena jednostkowa		

Szafki boczne z drzwiami na zawiasach zewnętrznych (kąt otwarcia drzwi 180°), 3 szuflady z prowadnicami teleskopowymi, w pełni wysuwane, nośność 75 kg/szuflada, z gumową matą rowkowaną. Wymagane połączenie śrubowe



Wysokość: 1000	Szerokość	930	1200
Głębokość: 500	Wymiary wewnętrzne wys. x szer. x gł.	450 x 925 x 453	450 x 1198 x 453
	Półki	2	2
	Wymiary wewnętrzne szuflady wys. x szer. x gł.	100 x 730 x 440	100 x 1000 x 440
	Szuflady	3	3
	Nr art.	8821-5235	8831-5235
	Cena		

→ **Kolor korpusu i drzwi**


Koncepcja kolorystyczna → s. 48

**Szuflady
środkowe**

Wysokość: 1950

930	930	1200	1200
500	600	500	600
1435 x 928 x 453	1435 x 928 x 553	1435 x 1198 x 453	1435 x 1198 x 553
3	3	3	3
100 x 730 x 440	100 x 730 x 440	100 x 1000 x 440	100 x 1000 x 440
3	3	3	3
8921-5230	8922-5230	8931-5230	8932-5230

+ Dodatkowe półki
Nośność 110 kg

 ocynkowane	dla szaf o szer.	930	930	1200	1200
	Głębokość	500	600	500	600
	+ nr art.	+ 8921-802	+ 8922-802	+ 8931-802	+ 8932-802
	+ Cena jednostkowa				

**+ Przegrody
do szuflad**
Plastikowe pudełka
na małe części,
wysokość 63 mm

dla szaf o szer.	930	1200
Głębokość	500/600	500/600
Pojemniki	4 x 162 x 108 8 x 108 x 108 16 x 54 x 54 16 x 108 x 54	8 x 162 x 108 8 x 108 x 108 16 x 54 x 54 24 x 108 x 54
+ nr art.	+ 8921-5713	+ 8931-5713
+ Cena jednostkowa		

**+ Przegrody do
szuflad**
Ocynkowane
przegrody o
wysokości
ok. 68 mm

dla szaf o szer.	930	1200
Głębokość	500/600	500/600
Schowki (o regulowanej głębokości)	2 x 134 x 420 12 x 95 x 110/199	2 x 161 x 420 18 x 95 x 110/199
+ nr art.	+ 8921-5718	+ 8931-5718
+ Cena jednostkowa		

Nr art. 8931-5230
+8931-5713obciążenie do
700 kg

Wytrzymałe szafki z przezroczystymi drzwiami




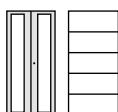
- + Solidna stalowa konstrukcja z wypalaną powłoką wysokiej jakości
- + Różne wymiary (3 warianty szerokości, 3 warianty wysokości)
- + Drzwi z zawiasami zewnętrznymi, kąt otwarcia ok. 180°
- + Stalowe drzwi z przezroczystymi oknami ze szkła akrylowego (o grubości 3 mm)
- + Szyby ze szkła akrylowego można wymienić za pomocą prostego połączenia śrubowego
- + Wzmocnienie drzwi zapewniające wysoką stabilność i ukryta listwa zamykająca
- + Wysoka elastyczność aranżacji wnętrza szafy poprzez przestawne półki w odstępach co 15 mm
- + Zwiększona nośność każdej ocynkowanej półki: 110 kg
- + Obciążenie szafy: 700 kg



Nr art. 8924-0552

Wymiary i wersja

z drzwiami na zawiasach zewnętrznych (kąt otwarcia drzwi 180°), ocynkowane półki, nośność 110 kg/półka

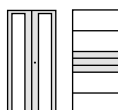


Głębokość XXL!

bez szuflad Wysokość: 1950	Szerokość	930	930	930	930
	Głębokość	400	500	600	800
	Półki	4	4	4	4
	Nr art.	8920-0552	8921-0552	8922-0552	8924-0552
	Cena				

Wymiary i wersja

z drzwiami na zawiasach zewnętrznych (kąt otwarcia drzwi 180°), 3 szuflady z prowadnicami teleskopowymi, w pełni wysuwane, nośność 75 kg/szuflada, nośność 110 kg/półka, wymagane przykręcenie do ściany



Szuflady środkowe Wysokość: 1950	Szerokość	930	930	1200	1200
	Głębokość	500	600	500	600
	Półki	3	3	3	3
	Nr art.	8921-55302	8922-55302	8931-55302	8932-55302
	Cena				




Nr art. 8931-55302



Nr art. 8931-5532



obciążenie do
700 kg




1200

400

4

8930-0552



1200

500

4

8931-0552




1200

600

4

8932-0552



1200

800

4

8934-0552

Głębokość XXL!



Zamek typu Ergo-Lock (ryglowanie 3-punktowe) łatwa w obsłudze w rękawicach



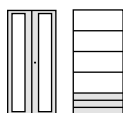
Kąt otwarcia drzwi ok. 180° poprzez zawiasy zewnętrzne



Szuflady z prowadnicami teleskopowymi, w pełni wysuwane, nośność 75 kg na szufladę



Stalowe drzwi z oknami widokowymi wykonanymi z mocno związanego szkła akrylowego o grubości 3 mm i ukrytymi ryglami



Szuflady poniżej

Wysokość: 1950

Szerokość	930	930	1200	1200
Głębokość	500	600	500	600
Półki	4	4	4	4
Nr art.	8921-5532	8922-5532	8931-5532	8932-5532
Cena				

→ Kolor korpusu i drzwi

Koncepcja kolorystyczna → s. 48

Szafki dostawne



Nr art. 8521-0552



Nr art. 8821-0552

Wymiary i wersja

z drzwiami skrzydłowymi na zawiasach zewnętrznych (kąt otwarcia drzwi 180°), półki ocynkowane, regulowane, nośność 110 kg/półka, górna mata gumowa z rowkami



Głębokość: 500	Wysokość	1000	1000	1200	1200
	Szerokość	930	1200	930	1200
	Półki	1	1	2	2
	Nr art.	8821-0552	8831-0552	8521-0552	8531-0552
	Cena				

+ Wyposażenie dodatkowe



Dodatkowe półki → s. 288

Przegrody do szuflad



Przegrody do szuflad

Pojemniki z tworzywa sztucznego na małe części, wysokość 63 mm



dla szaf o szer.	930	1200	1200
Głębokość	500/600	400	500/600
Pojemniki	4 x 162 x 108 8 x 108 x 108 16 x 54 x 54 16 x 108 x 54	6 x 162 x 108 6 x 108 x 108 12 x 54 x 54 18 x 108 x 54	8 x 162 x 108 8 x 108 x 108 16 x 54 x 54 24 x 108 x 54
+ nr art.	+ 8921-5713	+ 8930-5713	+ 8931-5713
+ Cena jednostkowa			



Przegrody do szuflad

ocynkowane płyty działowe, wysokość ok. 68 mm






dla szaf o szer.	930	1200	1200
Głębokość	500/600	400	500/600
Schowki (o regulowanej głębokości)	2 x 134 x 420 12 x 95 x 110/199	2 x 161 x 315 18 x 95 x 57/199	2 x 161 x 420 18 x 95 x 110/199
+ nr art.	+ 8921-5718	+ 8930-5718	+ 8931-5718
+ Cena jednostkowa			



Mata z gumy gąbczastej

jako wkład do szuflady



dla szaf o szer.	930	1200	1200
Głębokość	500/600	400	500/600
+ nr art.	+ 8921-701	+ 8930-701	+ 8931-701
+ Cena jednostkowa			

Klucze i zamki do szaf warsztatowych i narzędziowych

(Zamki na PIN i RFID patrz s. 265)

	Zamek Ergo-Lock	Zamek Ergo-Lock z systemem klucza Master	Do tego klucz Master	Zamek Ergo-Lock z identycznym kluczem	Klucz pojedynczy/zapasowy	Dopłata za zamek o numerze zgodnym z życzeniem (dłuższy czas dostawy)	Klucz pojedynczy/zapasowy do systemu klucza Master
Nr art.	8900-721	8900-723	8900-7131	8900-7211	0004-11	...-...99	0005-10
Cena						na zapytanie	

→ Kolor korpusu i drzwi

Koncepcja kolorystyczna → s. 48

Szafy z drzwiami skrzydłowymi

Solidne i praktyczne.



jako szafy do ładowania akumulatorów

Wszechstronni eksperci elektryczni

- + Solidna stalowa konstrukcja z wypalaną powłoką wysokiej jakości
- + Półki ocynkowane
- + Specjalna półka typu E, montowana na stałe, ze zintegrowaną listwą gniazdową
- + Zamek Ergo-Lock (z 3-punktowym ryglowaniem) z 2 kluczami i opcjonalnym wymiennym rdzeniem
- + Drzwi z zawiasami zewnętrznymi, kąt otwarcia ok. 180°
- + Perforowana tylna ściana dla optymalnej wentylacji, wersja Comfort z wentylatorem
- + Opcjonalnie z pełnymi drzwiami z blachy stalowej lub z oknami ze szkła akrylowego
- + Wariant Basic lub Comfort dla każdego wyposażenia i wymagań w zakresie elektryfikacji

jako szafy ekologiczne

Bezpieczne dla substancji niebezpiecznych dla wody

- + Ochrona przed wysokimi kosztami działań następczych!
- + Solidna stalowa konstrukcja z wypalaną powłoką wysokiej jakości
- + Wanienki ze stali ocynkowanej lub polietylenu
- + Zamek Ergo-Lock (z 3-punktowym ryglowaniem) z 2 kluczami i opcjonalnym wymiennym rdzeniem
- + Różne warianty wymiarowe i szafy dostawne




z pojemnikami szafy

Eksperci od małych części

- + Solidna stalowa konstrukcja z wypalną powłoką wysokiej jakości
- + Półki ocynkowane
- + Zamek Ergo-Lock (z 3-punktowym ryglowaniem) z 2 kluczami i opcjonalnym wymiennym rdzeniem
- + Profesjonalnej jakości pojemniki z otwartym frontem
- + Kompletna seria produktów (duży wybór wysokości, wymiarów i konfiguracji pojemnika/szuflady na każde zastosowanie)



Szafy narzędziowe z drzwiami przesuwными → s. 312



Stoły warsztatowe → s. 326



Regały → s. 340

Szafy do ładowania akumulatorów

Jako wersja Basic i Comfort.

To właśnie oferują szafy do ładowania akumulatorów C + P:

- + Solidna stalowa konstrukcja z wypalaną powłoką wysokiej jakości
- + Drzwi w zawiasach zewnętrznych, kąt otwarcia drzwi 180
- + Opcjonalnie z pełnymi drzwiami z blachy lub z oknami widokowymi wykonanymi ze szkła akrylowego o grubości 3 mm, łatwo wymienialnymi przez przykręcenie
- + 3-śrubowa blokada uchwytu Ergo-Lock z 2 kluczami i opatentowanym mechanizmem: Aby zamknąć, wystarczy docisnąć!
- + Wysoka elastyczność półek: Regulacja w krokach co 15 mm
- + Specjalna półka E, zamontowana na stałe, ze zintegrowaną listwą gniazdkową, dla większego porządku w szafce
- + Perforowana tylna ściana dla optymalnej wentylacji, wersja Comfort z wentylatorem
- + Możliwość rozbudowy o wyposażenie wewnętrzne C + P, np. szuflady
- + Każda szafka zawiera kabel zasilający 3 m Schuko, 230 V
- + Wszystkie szafki są zgodne: Dyrektywa niskonapięciowa 2014/35/UE, dyrektywa EMC 2014/30/UE, dyrektywa RoHS 2011/65/UE



Wersja Basic z drzwiami z blachy pełnej Nr art. 8921-05E1

Wymiary i konstrukcja Basic

z 3 ocynkowanymi półkami, jedną półką typu E (półka na tacę elektryczną) i 5-krotną listwą gniazdkową

Wysokość: 1950		Z drzwiami z pełnej blachy	Z przezroczystymi drzwiami
Szerokość: 930	Półki	3	3
Głębokość: 500	Półki	1	1
	Nr art.	8921-05E1	8921-055E1
	Cena		



Opatentowany mechanizm: Aby zamknąć proszę ścisnąć. Łatwa obsługa w rękawicach. Dostępny również jako zamknięcie kod PIN i transponder RFID! (patrz strona s. 265)

Wymiary i konstrukcja Comfort

z jedną ocynkowaną półką, 3 półkami E (półka na korytka elektryczne) i 5-krotnymi listwami gniazdkowymi, centralną listwą główną z przyłączem wentylatora, wyłącznikiem różnicowoprądowym, miniaturowym wyłącznikiem automatycznym

Wysokość: 1950		Z drzwiami z pełnej blachy	Z przezroczystymi drzwiami
Szerokość: 930	Półki	1	1
Głębokość: 500	Półki	3	3
	Nr art.	8921-05E3	8921-055E3
	Cena		



Wentylator z regulacją temperatury i centralną listwą główną w szafce COMFORT

Innowacyjna półka E firmy C + P: Zaawansowana technologia – proste użytkowanie

- + Ukryta tacka do przechowywania zasilaczy i kabli zasilających ładowarki = większy porządek
- + Więcej miejsca i lepsza organizacja na powierzchni
- + Montaż i pozycjonowanie listwy gniazdkowej (mocno przymocowanej do podłogi)
- + Perforowana taca zapobiega gromadzeniu się temperatury
- + Ocynkowane wykończenie
- + Inne warianty wtyczek dostępne na zamówienie



+ **Dodatkowa standardowa półka ocynkowana**

Nr art. 8921-80

Cena



Wersja Basic z przezroczystymi drzwiami Nr art. 8921-055E1



Wersja Comfort z drzwiami z blachy pełnej Nr art. 8921-05E3



Wersja Comfort z przezroczystymi drzwiami Nr art. 8921-055E3

+ Dodatkowa półka E tylko dla szafy BASIC, tylko jedna dodatkowa **półka**. Możliwość zamówienia półki z szafką (nie można doposażyć), wraz z kablem zasilającym.



Szerokość	930
Głębokość	500/600
Nr art.	+ 8921-80E1
Cena	

+ Mata gumowa do montażu na półce E, do samodzielnego montażu, zawiera paski samoprzylepne



Szerokość	930
Głębokość	500/600
Nr art.	+ 8921-703
Cena	

+ Podział szuflady, plastikowe pudełka na małe części, wysokość ok. 63 mm



44 pudełka: 4x 162x108 8x 108x108 16x 54x54 16x 108x54	
Nr art.	+ 8921-5713
Cena	

+ Przegródki do szuflad, ocynkowane, wysokość ok. 68 mm



14 schowków: 2x 134x420 12x 95x110/199 (regulowana głębokość)	
Nr art.	+ 8921-5718
Cena	

+ Szuflada dolna z 3 w pełni wysuwanymi szufladami, nośność 50 kg każda, z szynami teleskopowymi



Szerokość	930
Głębokość	500/600
Nr art.	+ 8921-5702
Cena	

+ Mata z gumy piankowej do włożenia do szuflady w celu delikatnego przechowywania delikatnych przechowywanych przedmiotów



Szerokość	930
Głębokość	500/600
Nr art.	+ 8921-701
Cena	

→ Kolor korpusu i drzwi

Koncepcja kolorystyczna → s. 48

Szafy ekologiczne



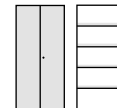
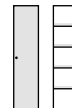
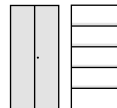
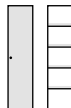
Nr art. 8921-315

To właśnie oferują szafy ekologiczne:

- + Bezpieczne przechowywanie małych pojemników z substancjami niebezpiecznymi dla wody (bez kwasów i zasad)
- + Solidna stalowa konstrukcja z wypalaną powłoką wysokiej jakości
- + Drzwi w ryglach obrotowych, kąt otwarcia drzwi ok. 110°, góra i dół z łatwym do czyszczenia układem otworów wentylacyjnych
- + Ochrona przed wysokimi kosztami działań następczych za niewielkie pieniądze
- + Wymagane przez prawo w wielu obszarach (np. dla gospodarstw rolnych)
- + Wanienki ociekowe testowane zgodnie z WHG (ustawa o zasobach wodnych)
- + Wysoka elastyczność aranżacji wnętrza szafy poprzez przestawne półki w odstępach co 15 mm

Wymiary i wersja

z drzwiami skrzydłowymi, z układem otworów wentylacyjnych, z zamkiem Ergo-Lock z 3-punktowym ryglowaniem



Wysokość: 1950	Szerokość	500	930	500	930
Głębokość: 500	Wymiary wewnętrzne wys. x szer. x gł.	1840 x 498 x 453	1840 x 928 x 453	1840 x 498 x 453	1840 x 928 x 453
	Półki	-	-	3	3
	Pojemność waniek	10 l/wanienkę	20 l/wanienkę	10 l/wanienkę	20 l/wanienkę
	Wanienki ocynkowane	4	4	-	-
	Wanienki z polietylenu	-	-	4	4
	Nr art.	8901-315	8921-315	8901-316	8921-316
	Cena				

+ **Dodatkowe dno tacy lub taca z polietylenu**



dla szaf o szer.	500	930	500	930
Wymiary szer. x gł.	490 x 450	920 x 450	490 x 450	920 x 450
Pojemność waniek	10 l/wanienkę	20 l/wanienkę	10 l/wanienkę	20 l/wanienkę
+ nr art.	+ 8901-3725	+ 8921-3725	+ 8901-3726	+ 8921-3726
+ dopłata				

→ **Kolor korpusu i drzwi**

Koncepcja kolorystyczna → s. 48



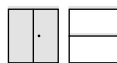
Nr art. 8821-315 + 8851-00
(górną matą gumową)



Nr art. 8721-315
+ 8751-00
(górną matą gumową)

Wymiary i wersja

Ekologiczne szafy dostawne
z drzwiami skrzydłowymi, z układem otworów wentylacyjnych, z zamkiem Ergo-Lock z 3-punktowym ryglowaniem



Wysokość: 1000 (łącznie z taśmą odwijającą: 1020)	Szerokość	500	930	500	930
Głębokość: 500	Wymiary wewnętrzne wys. x szer. x gł.	855 x 498 x 453	855 x 928 x 453	855 x 498 x 453	855 x 928 x 453
	Półki	-	-	1	1
	Pojemność wanieńek	10 l/wanieńkę	20 l/wanieńkę	10 l/wanieńkę	20 l/wanieńkę
	Wanieńki ocynkowane	2	2	-	-
	Wanieńki z polietylenu	-	-	2	2
	Nr art.	8721-315	8821-315	8721-316	8821-316
	Cena				

+ Górna gumowa mata z rowkami



dla szaf o szer.	500	930
+ nr art.	+ 8751-00	+ 8851-00
+ dopłata		



Wanieńka ocynkowana:
Nośność 80 kg



Wanieńka z polietylenu:
Nośność 70 kg

Szafy z pojemnikami

To właśnie oferują szafki z pojemnikami z otwartymi frontami:

- + Solidna stalowa konstrukcja z wypalaną powłoką wysokiej jakości
- + Szeroki zakres różnych wymiarów i konfiguracji skrzynek do każdego zastosowania
- + Zawieszenie drzwi z kątem otwarcia ok. 110° (z wyjątkiem modeli str 310/311 = 180°)
- + Centralne wzmocnienie drzwi zapewniające wysoką stabilność
- + Wysoka elastyczność wyposażenia wewnętrznego dzięki możliwości regulacji w odstępach co 10 mm (z wyjątkiem modeli 8931-501 i -502 = odstępy co 15 mm)
- + Nośność każdej ocynkowanej półki: 70 kg
- + Nośność każdej skróconej półki: 50 kg
- + Obciążenie szafy 450 kg
- + Aby zapewnić stabilną i bezpieczną podstawę, wymagane jest połączenie śrubowe ze ścianą. Rodzaj mocowania zależy od materiału ściany. Proszę użyć śrub i kołków w zależności od stanu ściany (nie dołączone)
- + Szafki z szufladami, 3 szuflady z prowadnicami teleskopowymi, w pełni wysuwane, nośność 50 kg/szuflada



Nr art. 130276-64



Szafki o dużej pojemności z drzwiami na zawiasach zewnętrznych (kąąt otwarcia drzwi 180°)

Zamek Ergo-Lock

Lepsze bezpieczeństwo obsługi, odporność na zużycie i wygląd – aby zamknąć drzwi, wystarczy nacisnąć zamek




To właśnie oferują pojemniki z otwartymi frontami i półkami:

- + Gładkie ścianki wewnętrzne i zagłębiony uchwyt na tylnej ścianie
- + Funkcjonalne naroża do układania w stos
- + Spód o lekko chropowatej powierzchni zapobiega ześlizgnięciu się pojemników podczas transportu na taśmach przenośnikowych
- + Pojemniki do przechowywania z otwartym frontem są wykonane z polipropylenu (do -20°/+90° C, bezpieczne dla żywności i odporne na olej). Dostępne w 7 praktycznych rozmiarach i w bezkadmowych kolorach czerwonym i niebieskim
- + Dla lepszej organizacji mogą być również wyposażone w folię ochronną na etykiety, osłonę przeciwpylewą, przedni ekran, listwę do przenoszenia i podłużną przegrodę



Pojemniki do regałów



Pojemniki



Przedsiębiorstwo

Koncepcja kolorystyczna

Szatnia i przebieralnia

Warsztat i zakład

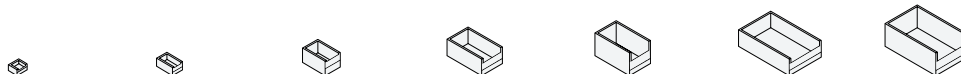
Biuro i archiwum



Pojemniki



Wymiary i wersja

luzem, w tym etykiety, dostępne wyłącznie w określonych jednostkach opakowaniowych



Rozmiar	1	2	3	4	5	6	7
Wymiary zewnętrzne wys. x szer. x gł.	50 x 102 x 85	75 x 103 x 160	125 x 150 x 230	145 x 210 x 350	200 x 210 x 350	145 x 315 x 500	200 x 315 x 500
Jednostka opakowania	60 szt.	40 szt.	20 szt.	10 szt.	10 szt.	8 szt.	6 szt.
 Kolor czerwony							
Nr art.	8920-59153	8920-59253	8920-59353	8920-59453	8920-59553	8920-59653	8920-59753
Cena							
 Kolor niebieski							
Nr art.	8920-59155	8920-59255	8920-59355	8920-59455	8920-59555	8920-59655	8920-59755
Cena							

(+) Folia ochronna do etykiet (1 opakowanie = 50 sztuk)

+ nr art.	+ 8920-59105	+ 8920-59205	+ 8920-59305	+ 8920-59405	+ 8920-59505	+ 8920-59605	+ 8920-59705
+ dopłata							

(+) Osłona przeciwpyłowa (1 opakowanie = 10 sztuk)

+ nr art.	+ 8920-59101	+ 8920-59201	+ 8920-59301	+ 8920-59401	+ 8920-59501	+ 8920-59601	+ 8920-59701
+ dopłata							

(+) Rozdzielacz wzdłużny (1 opakowanie = 10 sztuk)

+ nr art.	-	-	-	+ 8920-59402	+ 8920-59502	-	+ 8920-59702
+ dopłata	-	-	-			-	

(+) Pręt podtrzymujący (1 opakowanie jednostkowe = 10 sztuk)

+ nr art.	-	-	-	-	-	+ 8920-59606	+ 8920-59706
+ dopłata	-	-	-	-	-		

(+) Szyba przednia (1 opakowanie jednostkowe = 10 sztuk)

+ nr art.	-	+ 8920-59204	+ 8920-59304	+ 8920-59404	+ 8920-59504	+ 8920-59604	+ 8920-59704
+ dopłata							



Folia zabezpieczająca etykiety



Osłona przeciwpyłowa



Rozdzielacz wzdłużny



Drążek podtrzymujący



Szyba przednia

Szafy z pojemnikami



Nr art. 134013-24



Nr art. 134013-21

Wymiary i wersja

z drzwiami na zawiasach, z trójbolcową blokadą uchwytu Ergo-Lock, półki regulowane co 10 mm



Wysokość: 830	Wymiary wewnętrzne wys. x szer. x gł.	770 x 695 x 250	770 x 695 x 250	770 x 695 x 250	770 x 695 x 250	770 x 695 x 250
Szerokość: 700	Półki	4	5	6	3	6
Głębokość: 300	Pojemniki	18 x rozmiar 2 czerwony 12 x rozmiar 2 niebieski	24 x rozmiar 2 czerwony 8 x rozmiar 3 niebieski	42 x rozmiar 2 niebieski	-	-
	Nr art.	134013-23	134013-24	134013-21	134013-22	134013-20
	Cena					

+ Wyposażenie dodatkowe

Dodatkowe półki, Gumowa mata z rowkami → s. 283

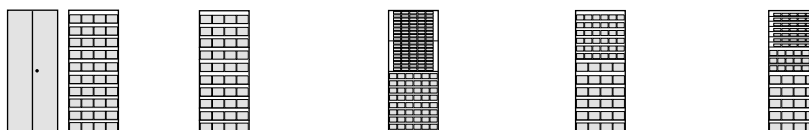
Szafy z pojemnikami



Nr art. 133944-25

Wymiary i wersja

z drzwiami skrzydłowymi z trójbolcową blokadą uchwytu Ergo-Lock, półki regulowane co 10 mm, wymagane przykręcenie do ściany



Wysokość: 1690	Wymiary wewnętrzne wys. x szer. x gł.	1620 x 695 x 250	1620 x 695 x 250	1620 x 695 x 250	1620 x 695 x 250	1620 x 695 x 250
Szerokość: 700	Półki	9	9	9	11	13
Głębokość: 300	Pojemniki	20 x rozmiar 3 czerwony 20 x rozmiar 3 niebieski	12 x rozmiar 3 czerwony 28 x rozmiar 3 niebieski	45 x rozmiar 1 czerwony 45 x rozmiar 1 niebieski 24 x rozmiar 2 czerwony 24 x rozmiar 2 niebieski	36 x rozmiar 2 czerwony 24 x rozmiar 3 niebieski	18 x rozmiar 2 czerwony 20 x rozmiar 3 niebieski 18 x rozmiar 1 czerwony 18 x rozmiar 1 niebieski
	Nr art.	133413-22	133413-28	133413-24	133413-23	133413-27
	Cena					

Szafki boczne z pojemnikami z otwartymi frontami

z drzwiami na zawiasach, z trójbolcową blokadą uchwytu Ergo-Lock, półki regulowane co 10 mm




Wysokość: 1000	Wymiary wewnętrzne wys. x szer. x gł.	890 x 995 x 370	890 x 995 x 370	890 x 995 x 370	890 x 995 x 370	890 x 995 x 370
Szerokość: 1000	Półki	4	4	2	6	6
Głębokość: 420	Pojemniki	18 x rozmiar 3 czerwony 12 x rozmiar 3 niebieski	12 x rozmiar 3 czerwony 12 x rozmiar 4 niebieski	-	36 x rozmiar 2 czerwony 27 x rozmiar 2 niebieski	45 x rozmiar 2 czerwony 12 x rozmiar 3 niebieski
	Nr art.	133944-22	133944-23	133944-21	133944-24	133944-25
	Cena					

+ Wyposażenie dodatkowe

Gumowa mata z rowkami → s. 307




Nr art. 133944-22



! **Rozmiary pojemników (wys. x szer. x gł.):**

- 1: 50 x 102 x 85 mm
- 2: 75 x 103 x 160 mm
- 3: 125 x 150 x 230 mm
- 4: 145 x 210 x 350 mm
- 5: 200 x 210 x 350 mm
- 6: 145 x 315 x 500 mm
- 7: 200 x 315 x 500 mm



Zamek typu **Ergo-Lock** (blokada 3-bolcowa) o ergonomicznym, atrakcyjnym wyglądzie


1620 x 695 x 250	1620 x 695 x 250	1620 x 695 x 250	1620 x 695 x 250
14	15	17	6
42 x rozmiar 2 czerwony 48 x rozmiar 2 niebieski	48 x rozmiar 2 czerwony 48 x rozmiar 2 niebieski	30 x rozmiar 1 czerwony 30 x rozmiar 1 niebieski 24 x rozmiar 2 czerwony 24 x rozmiar 2 niebieski	-
133413-25	133413-29	133413-210	133413-20

+ **Górna gumowa mata z rowkami do szafek bocznych i półek, samoprzylepne**



Szerokość x głębokość	700 x 300	1000 x 420
+ nr art.	+ 134013-701	+ 133944-701
+ Cena jednostkowa		

+ **Dodatkowe półki**

 ocynkowane	dla szaf o szer.	700	1000
	Grubość w mm	15	25
	+ nr art.	+ 130013-81	+ 130044-81
	+ Cena jednostkowa		



Nr art. 133413-210

Szafy z pojemnikami




Nr art. 133113-22



Nr art. 133113-23

Wymiary i wersja

Drzwi na zawiasach z trójbolcową blokadą uchwytu Ergo-Lock, półki regulowane co 10 mm, wymagane przykręcenie do ściany



Wysokość: 1980	Szerokość	700	700	700	700	1000
	Głębokość	300	300	300	300	420
	Wymiary wewnętrzne wys. x szer. x gł.	1910 x 695 x 250	1910 x 695 x 250	1910 x 695 x 250	1910 x 695 x 250	1870 x 995 x 370
	Półki	11	15	18	9	6
	Pojemniki	24 x rozmiar 3 czerwony 24 x rozmiar 3 niebieski	60 x rozmiar 2 czerwony 24 x rozmiar 3 niebieski	60 x rozmiar 2 czerwony 54 x rozmiar 2 niebieski	-	16 x rozmiar 5 czerwony 12 x rozmiar 5 niebieski
	Nr art.	133113-21	133113-22	133113-23	133113-20	133144-22
	Cena					





→ Kolor korpusu i drzwi

Koncepcja kolorystyczna → s. 48



Nr art. 133144-23

Rozmiary pojemników (wys. x szer. x gł.)	40 x RK 3109 niebieski 16 x RK 3209 niebieski 16 x RK 3214 niebieski
1: 50 x 102 x 85 mm	RK 3109: 90 x 117 x 300 mm
2: 75 x 103 x 160 mm	RK 3209: 90 x 234 x 300 mm
3: 125 x 150 x 230 mm	RK 3214: 140 x 234 x 300 mm
4: 145 x 210 x 350 mm	
5: 200 x 210 x 350 mm	
6: 145 x 315 x 500 mm	
7: 200 x 315 x 500 mm	



1000	1000	1000	1000	1000	1000	1000
420	420	420	420	420	420	420
1870 x 995 x 370	1870 x 995 x 370	1870 x 995 x 370	1870 x 995 x 370	1870 x 995 x 370	1870 x 995 x 370	1870 x 995 x 370
8	8	9	9	11	12	4
24 x rozmiar 4 czerwony 12 x rozmiar 5 niebieski	30 x rozmiar 3 czerwony 16 x rozmiar 5 niebieski	20 x rozmiar 4 czerwony 20 x rozmiar 4 niebieski	30 x rozmiar 3 czerwony 20 x rozmiar 4 niebieski	48 x RK 3109 niebieski 12 x rozmiar 4 czerwony 12 x rozmiar 4 niebieski	40 x RK 3109 niebieski 16 x RK 3209 niebieski 16 x RK 3214 niebieski	-
133144-23	133144-25	133144-24	133144-27	133144-29	133144-28	133144-20

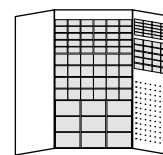
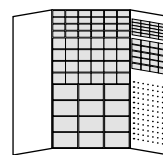
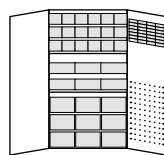
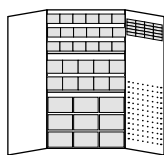
+ Wyposażenie dodatkowe

Dodatkowe półki → s. 307

Szafy wielkopowierzchniowe z pojemnikami

Wymiary i wersja

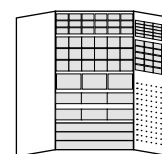
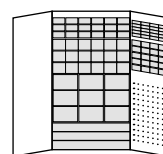
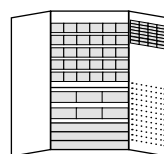
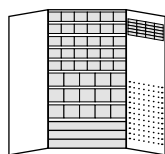
Drzwi skrzydłowe na zawiasach zewnętrznych, kąt otwarcia 180°, wraz z trójbolcową blokadą klamki Ergo-Lock, półki regulowane co 10 mm, co 15 mm dla modelu 8931-502, wymagane śruby ściennie



Wysokość: 1980	Szerokość	1100	1100	1100	1100
	Głębokość	535	535	535	535
	Półki	9	9	11	11
	Skrócone półki	7	5	8	11
	Szyny zawieszenia	5 w każdych drzwiach	7 w każdych drzwiach	10 w każdych drzwiach	10 w każdych drzwiach
	Pojemniki	40 x rozmiar 2 niebieski 28 x rozmiar 3 czerwony 15 x rozmiar 4 niebieski 9 x rozmiar 7 czerwony	56 x rozmiar 2 czerwony 35 x rozmiar 3 niebieski 6 x rozmiar 6 czerwony 9 x rozmiar 7 niebieski	40 x rozmiar 1 czerwony 80 x rozmiar 2 niebieski 28 x rozmiar 3 czerwony 20 x rozmiar 4 niebieski	40 x rozmiar 1 czerwony 90 x rozmiar 2 niebieski 28 x rozmiar 3 czerwony 15 x rozmiar 4 niebieski
	Nr art.	130276-65	130276-66	130276-61	130276-62
	Cena				

Duże szafki z szufladami

Drzwi skrzydłowe z zawiasami zewnętrznymi, kąt otwarcia 180°, z trójbolcową blokadą uchwytu Ergo-Lock, maks. obciążenie szuflady ok. 50 kg, półki regulowane w odstępach co 10 mm, dla modelu 8931-501 w odstępach co 15 mm, wymagane wkręty ściennie

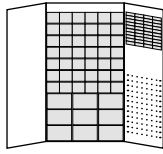
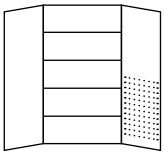


Wysokość: 1980	Szerokość	1100	1100	1100	1100
	Głębokość	535	535	535	535
	Półki	7	7	9	9
	Skrócone półki	6	4	8	6
	Szyny zawieszenia	5 w każdych drzwiach	7 w każdych drzwiach	10 w każdych drzwiach	10 w każdych drzwiach
	Pojemniki	40 x rozmiar 2 niebieski 28 x rozmiar 3 czerwony 15 x rozmiar 4 niebieski	56 x rozmiar 2 czerwony 35 x rozmiar 3 niebieski 6 x rozmiar 6 czerwony	40 x rozmiar 1 czerwony 70 x rozmiar 2 niebieski 21 x rozmiar 3 czerwony 15 x rozmiar 4 niebieski	40 x rozmiar 1 czerwony 70 x rozmiar 2 niebieski 21 x rozmiar 3 czerwony 5 x rozmiar 4 niebieski 6 x rozmiar 6 czerwony
	Szuflady	3	3	3	3
	Nr art.	130276-67	130276-68	130276-63	130276-64
Cena					

+ **Przegródki do szuflad**
Pojemniki z tworzywa sztucznego na małe części, wysokość 63 mm



dla szaf o szer.	1100	1200
dla głębokości szafy	535	500
Pojemniki	8 x 162 x 108 8 x 108 x 108 16 x 54 x 54 20 x 108 x 54	8 x 162 x 108 8 x 108 x 108 16 x 54 x 54 24 x 108 x 54
+ nr art.	+ 130076-5713	+ 8931-5713
+ Cena jednostkowa		

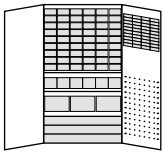


Wysokość: 1950

1100	1200
535	500
4	9
-	7
-	10 w każdych drzwiach
-	40 x rozmiar 1 czerwony 21 x rozmiar 3 niebieski 28 x rozmiar 3 czerwony 10 x rozmiar 4 niebieski 5 x rozmiar 4 czerwony
130276-613	8931-502



Nr art. 8931-502



Wysokość: 1950

1200
500
10
9
10 w każdych drzwiach
40 x rozmiar 1 czerwony/niebieski 44 x rozmiar 2 czerwony/niebieski 7 x rozmiar 3 czerwony 5 x rozmiar 4 niebieski
3
8931-501



Nr art. 130276-64

→ Kolor korpusu i drzwi

Koncepcja kolorystyczna → s. 48

+ Wyposażenie dodatkowe

Dalsze podziały szuflad → s. 283

Szafy z drzwiami przesuwnymi

Oszczędność miejsca i odporność.



na narzędzia i materiały

z przezroczystymi oknami

Eksperti w oszczędzaniu miejsca

- + Solidna stalowa konstrukcja z wypalaną powłoką wysokiej jakości
- + Półki ocynkowane
- + Ergonomiczne uchwyty metalowe dla wygodnego otwierania szafy
- + Obrotowo-dociskowy zamek cylindryczny z 2 kluczami i opcjonalnym wymiennym rdzeniem
- + Lekko chodzące drzwi przesuwne na specjalnych trwałych łożyskach kulkowych
- + Różne warianty wymiarowe nadstawki i szafy dostawne

Szafy z przezroczystymi drzwiami przesuwnymi

- + Solidna stalowa konstrukcja z wypalaną powłoką wysokiej jakości
- + Półki ocynkowane
- + Ergonomiczne uchwyty metalowe dla wygodnego otwierania szafy
- + Obrotowo-dociskowy zamek cylindryczny z 2 kluczami i opcjonalnym wymiennym rdzeniem
- + Lekko chodzące drzwi przesuwne na specjalnych trwałych łożyskach kulkowych
- + Stalowe drzwi z przezroczystymi oknami ze szkła akrylowego
- + Różne warianty wymiarowe i szafy dostawne



obciążenie
do **700 kg**

do dużych obciążeń

Solidne, z drzwiami przesuwными, do dużych obciążeń

- + Solidna stalowa konstrukcja z wypalną powłoką wysokiej jakości
- + Półki ocynkowane
- + Ergonomiczne uchwyty metalowe dla wygodnego otwierania szafy
- + Obrotowo-dociskowy zamek cylindryczny z 2 kluczami i opcjonalnym wymiennym rdzeniem
- + Lekko chodzące drzwi przesuwne na specjalnych trwałych łożyskach kulkowych
- + Nośność każdej półki 110 kg, obciążenie szafy 700 kg
- + Różne warianty wymiarowe i szafy dostawne



Szafy narzędziowe z drzwiami skrzydłowymi → s. 262



Stoły warsztatowe → s. 326



Regały → s. 340

Szafy z drzwiami przesuwными



To właśnie oferują szafy z drzwiami przesuwными:

- + Solidna stalowa konstrukcja z wypalaną powłoką wysokiej jakości
- + Półki ocynkowane
- + Ergonomiczne uchwyty metalowe dla wygodnego otwierania szafy
- + Obrotowo-dociskowy zamek cylindryczny z 2 kluczami i opcjonalnym wymiennym rdzeniem
- + Lekko chodzące drzwi przesuwne na specjalnych trwałych łożyskach kulkowych
- + Wysoka elastyczność aranżacji wnętrza szafy poprzez przestawne półki w odstępach co 15 mm
- + Zwiększona nośność na ocynkowaną półkę 70 kg (do 110 kg w wersji wzmocnionej)
- + Różne warianty wymiarowe nadstawki i szafy dostawne

Wymiary i wersja

z obrotowo-dociskowym zamkiem cylindrycznym



Wysokość: 1950	Szerokość	1200	1200	1200
	Głębokość	400	500	600
	Wymiary wewnętrzne wys. x szer. x gł.	1840 x 1197 x 328	1840 x 1197 x 428	1840 x 1197 x 528
	Półki	4	4	4
	Środkowa ścianka działowa	-	-	-
	Nr art.	2049-00	2059-00	2069-00
	Cena			

+ Dodatkowe półki

<p>ocynkowane</p>	Szerokość x głębokość	1196 x 327	1196 x 427	1196 x 527
	+ nr art.	+ 2049-80	+ 2059-80	+ 2069-80
	+ Cena jednostkowa			

→ Kolor korpusu i drzwi

Koncepcja kolorystyczna → s. 48



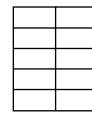
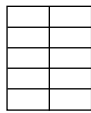
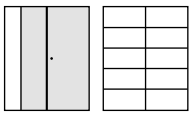
Przedsiębiorstwo

Koncepcja kolorystyczna

Szafka i przebiegalnia

Warsztat i zakład

Biuro i archiwum



1600
400
1840 x 797 x 328*
8
1
2149-00

1600
500
1840 x 797 x 428*
8
1
2159-00

1600
600
1840 x 797 x 528*
8
1
2169-00

* Wymiary wewnętrzne zawsze odnoszą się do **jednej** strony szafy (lewej lub prawej od środkowej ścianki działowej)

796x327
+ 2149-80

796x427
+ 2159-80

796x527
+ 2169-80

+ Wzmocniona półka



Nośność każdej półki	ok. 110 kg
Nr art.	+ ...-802
Cena	cena podwójnej półki

Nadstawki z drzwiami przesuwными.



Wymiary i wersja

z obrotowo-dociskowym zamkiem cylindrycznym



Wysokość	500	500	790
Szerokość	1200	1200	1200
Głębokość	400	500	400
Wymiary wewnętrzne wys. x szer. x gł.	450 x 1197 x 328	450 x 1197 x 428	740 x 1197 x 328
Półki	-	-	1
Środkowa ścianka działowa	-	-	-
Nr art.	2044-00	2054-00	2045-09
Cena			

Śrubowe połączenie ściennie

W przypadku nadstawek wymagane jest śrubowe połączenie ściennie po stronie klienta.

→ Kolor korpusu i drzwi

Koncepcja kolorystyczna → s. 48



Nr art. 2145-09

790	500	500	790	790
1200	1600	1600	1600	1600
500	400	500	400	500
740x1197x428	450x1597x328	450x1597x428	740x797x328*	740x797x428*
1	-	-	2	2
-	-	-	1	1
2055-09	2144-00	2154-00	2145-09	2155-09

* Wymiary wewnętrzne zawsze odnoszą się do **jednej** strony szafy (lewej lub prawej od środkowej ścianki działowej)

+ Płyty wierzchnie o grubości 25 mm wykonane z DBS, gdy są używane jako szafy dostawne

	dla szaf o szer.	1200	1200	1600	1600
	Głębokość	400	500	400	500
	+nr art.	+ 2016-000	+ 2017-000	+ 2018-000	+ 2019-000
	+ Cena				

+ Dekor płyty wierzchniej

Przegląd kolorów → s. 52

Szafy dostawne z drzwiami przesuwными.

Wymiary i wersja

z obrotowo-dociskowym zamkiem cylindrycznym,
w tym górna gumowa mata z rowkami



Szerokość: 1200	Wysokość	1000	1000	1000
	Głębokość	400	500	600
	Wymiary wewnętrzne wys. x szer. x gł.	855 x 1197 x 328	855 x 1197 x 428	855 x 1197 x 528
	Półki	1	1	1
	Nr art.	2046-09	2056-09	2066-09
	Cena			



Szerokość: 1600	Wysokość	1000	1000	1000
	Głębokość	400	500	600
	Wymiary wewnętrzne wys. x szer. x gł.	855 x 797 x 328*	855 x 797 x 428*	855 x 797 x 528*
	Półki	2	2	2
	Środkowa ścianka działowa	1	1	1
	Nr art.	2146-09	2156-09	2166-09
Cena				

+ Dodatkowe półki



ocynkowane

dla szaf o szer.	1200	1200	1200	1600	1600	1600
Głębokość	400	500	600	400	500	600
+ nr art.	+ 2049-80	+ 2059-80	+ 2069-80	+ 2149-80	+ 2159-80	+ 2169-80
+ Cena jednostkowa						

Dla każdej strony szafki (po lewej lub prawej stronie ściany środkowej)

→ Kolor korpusu i drzwi

Koncepcja kolorystyczna → s. 48



Nr art. 2146-09



Nr art. 2047-09
+ Nr art. 2016-000 (płyta wierzchnia)



1200

400

1055 x 1197 x 328

2

2047-09



1200

500

1055 x 1197 x 428

2

2057-09



1200

600

1055 x 1197 x 528

2

2067-09



1200

400

1055 x 797 x 328*

4

1

2147-09



1200

500

1055 x 797 x 428*

4

1

2157-09



1200

600

1055 x 797 x 528*

4

1

2167-09

* Wymiary wewnętrzne zawsze odnoszą się do **jednej** strony szafy (lewej lub prawej od środkowej ścianki działowej)

+ Dekor płyty wierzchniej

Przegląd kolorów → s. 52

DBS = Płyta wiórowa powlekana melaminą

! Wszystkie wymiary w mm i wszystkie ceny w PLN

Szafy z drzwiami przesuwными z przezroczystymi oknami.

To właśnie oferują szafy z przezroczystymi drzwiami przesuwными:

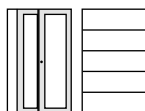
- + Solidna stalowa konstrukcja z wypalaną powłoką wysokiej jakości
- + Półki ocynkowane
- + Ergonomiczne uchwyty metalowe dla wygodnego otwierania szafy
- + Obrotowo-dociskowy zamek cylindryczny z 2 kluczami i opcjonalnym wymiennym rdzeniem
- + Lekko chodzące drzwi przesuwne na specjalnych trwałych łożyskach kulkowych
- + Wysoka elastyczność aranżacji wnętrza szafy poprzez przestawne półki w odstępach co 15 mm
- + Stalowe drzwi z przezroczystymi oknami ze szkła akrylowego (o grubości 3 mm)
- + Różne warianty wymiarowe i szafy dostawne



Drzwi przesuwne są wyposażone w lekko chodzące łożyska kulkowe

Wymiary i wersja

z obrotowo-dociskowym zamkiem cylindrycznym



Wysokość: 1950	Szerokość	1200	1200	1200
	Głębokość	400	500	600
	Wymiary wewnętrzne wys. x szer. x gł.	1840 x 1197 x 328	1840 x 1197 x 428	1840 x 1197 x 528
	Półki	4	4	4
	Środkowa ścianka działowa	-	-	-
	Nr art.	2049-055	2059-055	2069-055
	Cena			

+ Dodatkowe półki



ocynkowane

Szerokość x głębokość	1196 x 327	1196 x 427	1196 x 527
+ nr art.	+ 2049-80	+ 2059-80	+ 2069-80
+ Cena jednostkowa			

→ Kolor korpusu i drzwi

Koncepcja kolorystyczna → s. 48



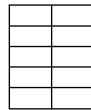
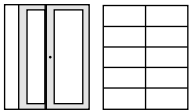
Nr art. 2059-055



Szafy, które zarabiają pieniądze

Znajdź zamiast szukać = oszczędź czas i pieniądze!

- + Genialnie proste: Przez bezpośredni wgląd do wnętrza szafy uniknie się ciągłego szukania i żmudnego systemu opisywania. Dodatkowo szafy z drzwiami przezroczystymi automatycznie wspierają utrzymanie porządku.
- + Koszt zakupionych szaf C+P automatycznie się zwraca, gdyż poprzez ich wykorzystanie zaoszczędzimy na czasie oraz zmniejszymy koszty pracy!
- + Doskonale nadają się również do wdrażania nowoczesnych koncepcji usprawnień i uproszczeń, takich jak KAIZEN czy KVP.



1600
400
1840 x 797 x 328*
8
1
2149-055

1600
500
1840 x 797 x 428*
8
1
2159-055

1600
600
1840 x 797 x 528*
8
1
2169-055

* Wymiary wewnętrzne zawsze odnoszą się do **jednej** strony szafy (lewej lub prawej od środkowej ścianki działowej)

796 x 327
+ 2149-80

796 x 427
+ 2159-80

796 x 527
+ 2169-80

+ Wzmocniona półka



Nośność każdej półki	ok. 110 kg
Nr art.	+ ...-802
Cena	cena podwójnej półki

Szafy dostawne z przezroczystymi oknami.



Nr art. 2057-055

Wymiary i wersja

z obrotowym zamkiem bębnowym,
w tym górna gumowa mata z rowkami



Szerokość: 1200	Wysokość	1000	1000	1000
	Głębokość	400	500	600
	Wymiary wewnętrzne wys. x szer. x gł.	855 x 1197 x 328	855 x 1197 x 428	855 x 1197 x 528
	Półki	1	1	1
	Nr art.	2046-055	2056-055	2066-055
	Cena			



Szerokość: 1600 mm	Wysokość	1000	1000	1000
	Głębokość	400	500	600
	Wymiary wewnętrzne wys. x szer. x gł.	855 x 797 x 328*	855 x 797 x 428*	855 x 797 x 528*
	Półki	2	2	2
	Środkowa ścianka dzieląca	1	1	1
	Nr art.	2146-055	2156-055	2166-055
	Cena			

+ Dodatkowe półki

 ocynkowane	dla szaf o szer.	1200	1200	1200	1600	1600	1600
	Głębokość	400	500	600	400	500	600
	+ nr art.	+ 2049-80	+ 2059-80	+ 2069-80	+ 2149-80	+ 2159-80	+ 2169-80
	+ Cena jednostkowa						

Dla każdej strony szafki (po lewej lub prawej stronie ściany środkowej)

→ Kolor korpusu i drzwi

Koncepcja kolorystyczna → s. 48



Nr art. 2056-055



Szafy, które zarabiają pieniądze

Znajdź zamiast szukać
= oszczędź czas i pieniądze!

- + Genialnie proste: Przez bezpośredni wgląd do wnętrza szafy uniknie się ciągłego szukania i żmudnego systemu opisywania. Dodatkowo szafy z drzwiami przezroczystymi automatycznie wspierają utrzymanie porządku.
- + Koszt zakupionych szaf C+P automatycznie się zwraca, gdyż poprzez ich wykorzystanie zaoszczędzimy na czasie oraz zmniejszymy koszty pracy!
- + Doskonale nadają się również do wdrażania nowoczesnych koncepcji usprawnień i uproszczeń, takich jak KAIZEN czy KVP.



1200

400

1055 x 1197 x 328

2

2047-055



1200

500

1055 x 1197 x 428

2

2057-055



1200

600

1055 x 1197 x 528

2

2067-055



1200

400

1055 x 797 x 328*

4

1

2147-055



1200

500

1055 x 797 x 428*

4

1

2157-055



1200

600

1055 x 797 x 528*

4

1

2167-055

* Wymiary wewnętrzne zawsze odnoszą się do **jednej** strony szafy (lewej lub prawej od środkowej ścianki działowej)

+ Dekor płyty wierzchniej

Przegląd kolorów → s. 52

DBS = Płyta wiórowa powlekana melaminą

! Wszystkie wymiary w mm i wszystkie ceny w PLN

323

Szafy z drzwiami przesuwnymi

do dużych obciążeń

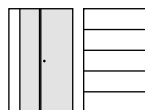
To właśnie oferują szafy do dużych obciążeń:

- + Solidna stalowa konstrukcja z wypalaną powłoką wysokiej jakości
- + Półki ocynkowane
- + Ergonomiczne uchwyty metalowe dla wygodnego otwierania szafy
- + Obrotowo-dociskowy zamek cylindryczny z 2 kluczami i opcjonalnym wymiennym rdzeniem
- + Lekko chodzące drzwi przesuwne na specjalnych trwałych łożyskach kulkowych
- + Wysoka elastyczność aranżacji wnętrza szafy poprzez przestawne półki w odstępach co 15 mm
- + **Zwiększona nośność każdej ocynkowanej półki: 110 kg**
- + **Obciążenie szafy: 700 kg**
- + Różne warianty wymiarowe i szafy dostawne



Wymiary i wersja


z obrotowo-dociskowym zamkiem cylindrycznym



Głębokość: 500 Wysokość: 1950	Szerokość	1200	1600
	Wymiary wewnętrzne wys. x szer. x gł.	1840 x 1197 x 428	1840 x 797 x 428*
	Półki	4	8
	Środkowa ścianka działowa	-	1
	Nr art.	2059-002	2159-002
	Cena		

* Wymiary wewnętrzne zawsze odnoszą się do **jednej** strony szafy (lewej lub prawej od środkowej ścianki działowej)

+ Dodatkowe półki

 <p>ocynkowane</p>	Szerokość	1196	796
	Głębokość	427	427
	+ nr art.	+ 2059-802	+ 2159-802
	+ Cena jednostkowa		

→ Kolor korpusu i drzwi

Koncepcja kolorystyczna → s. 48



Nr art. 2059-002



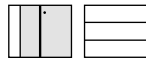
obciążenie
do
700 kg



Nr art. 2057-092

Wymiary i wersja

z obrotowo-dociskowym zamkiem cylindrycznym, w tym górna gumowa mata z rowkami



Głębokość: 500	Wysokość	1000	1200	1000	1200
	Szerokość	1200	1200	1600	1600
	Wymiary wewnętrzne wys. x szer. x gł.	855 x 1197 x 428	1055 x 1197 x 428	855 x 797 x 428*	1055 x 797 x 428*
	Półki	1	2	2	4
	Środkowa ścianka działowa	-	-	1	1
	Nr art.	2056-092	2057-092	2156-092	2157-092
	Cena				

* Wymiary wewnętrzne zawsze odnoszą się do **jednej** strony szafy (lewej lub prawej od środkowej ścianki działowej)

+ Dekor płyty wierzchniej

Przegląd kolorów → s. 52

DBS = Płyta wiórowa powlekana melaminą

! Wszystkie wymiary w mm i wszystkie ceny w PLN

325

Stoły warsztatowe, szafy z szufladami i mobilne stanowiska komputerowe, pomiarowe i testowe Wszelchnostronność zastosowania.



Stoły warsztatowe w rzędzie

Elastyczny system modułowy

- + Solidna stalowa konstrukcja z wypalaną powłoką wysokiej jakości
- + Spawany stelaż wykonany z rury kwadratowej
- + Obciążenie do 1000 kg
- + Zamek kłódkowy z 2 kluczami
- + Bezpieczny centralny zamek szuflad
- + Różne warianty wymiarowe i zestawy szuflad

Stoły warsztatowe skrzyniowe

Wytrzymałe do intensywnego użytkowania

- + Solidna stalowa konstrukcja z wypalaną powłoką wysokiej jakości
- + Konstrukcja z rury kwadratowej
- + Obciążenie do 1000 kg
- + Zamek kłódkowy z 2 kluczami
- + Bezpieczny centralny zamek szuflad
- + Regulacja poziomu pod nóżkami
- + Różne warianty wymiarowe i zestawy szuflad



Szafy z szufladami

Eksperci w odporności z szufladami

- + Solidna stalowa konstrukcja o wysokiej jakości
- + Wypalana powłoka
- + Wpuszczane uchwyty z paskami do etykietowania
- + Prowadnice szuflad z łożyskami kulkowymi i pełnym wysuwem
- + Pojedynczy wysuwany ogranicznik
- + Zamek kłódkowy z 2 kluczami
- + Bezpieczny centralny zamek
- + Różne warianty wymiarów i wysokości blendy



Szafki mobilne

Mobilni pomocnicy

- + Solidna stalowa konstrukcja z wypalaną powłoką wysokiej jakości
- + Mobilny dzięki 4 kółkom skrętnym Ø 125 mm, 2 z hamulcami
- + Gniazda kablowe w tylnej ścianie
- + Mała i duża szafa na każdą potrzebę
- + Duża obudowa z kwadratową perforacją w tylnej ścianie dla wentylacji

Stoły warsztatowe serii 450

To właśnie oferują stoły warsztatowe:


- + Solidna stalowa konstrukcja z wypalaną powłoką wysokiej jakości
- + Spawany stelaż wykonany z rury kwadratowej 50 x 50 x 2 mm
- + Modułowa zasada pozwala na zmienne rozmieszczenie szafek z szufladami lub nóg stołu warsztatowego
- + Duże obudowy o wysokości 700 mm, drzwi i szuflady zlicowane z obudową
- + Wpuszczane, pełnowymiarowe uchwyty z paskami do etykietowania i przezroczystą osłoną
- + Bezpieczny zamek centralny, możliwy zamek szyfrowy
- + Szuflady z prowadnicą kulkową i prowadnicami o pełnym wysuwie 100%
- + Szuflady z panelem przednim o wysokości 50 mm, nośność 70 kg
- + Szuflady z panelem przednim o wysokości od 75 mm, nośność 100 kg
- + Blaty robocze wykonane z buku multiplex 40 mm, klejone wielowarstwowo, olejowane
- + Dostawa w stanie rozmontowanym, dla łatwego samodzielnego montażu

Wymiary i wersja

z obrotowym zamkiem cylindrycznym



Głębokość: 750	Szerokość	1000	1500	2000	1000	1500	2000	1000	1500	2000
Wysokość: 859	Opis	2 x stelaż, 1 x bukowy blat z multiplexu			2 x stelaż, 1 x szafa wisząca z bukowego blatu z multiplexu: 1x150			2 x stelaż, 1 x szafa wisząca z bukowego blatu z multiplexu: 2x150		
	Nr art.	4501-010	4502-010	4503-010	4501-140	4502-140	4503-140	4501-020	4502-020	4503-020
	Cena									



+ Pojemnik na drobne części | 24 części

Dla wysokości blendy	50	100
Nr art.	99003-0001	99003-0002

Cena

+ Metalowe przegródki | 8 części

	50	100	150	200
Nr art.	99003-0003	99003-0004	99003-0005	99003-0006

Korpus/stelaż

RAL 7035 Jasnoszary

Kolor należy dodać do określonego numeru artykułu podczas składania zamówienia: Korpus/rama zawsze w kolorze jasnoszarym RAL 7035, fronty zgodnie z tabelą – należy podać nr koloru (fronty w kolorze jasnoniebieskim RAL 5012 są pokazane w nagłówku tabeli)

Fronty opcjonalne

Nr koloru

RAL 5012 Niebieski jasny

RAL 3003 Czerwony rubinowy

RAL 5010 Niebieski goryczkowy

RAL 6011 Seledynowy groszkowy

RAL 7016 Szary antracytowy

RAL 7035 Jasnoszary



1500	2000	1500	2000	1500	2000
1 x stelaż, 1 x bukowy blat z multipleksu 1 x blenda 1 x 150, 1 x drzwi skrzydłowe 550		1 x stelaż, 1 x bukowy blat z multipleksu blendy 1 x 50, x 100, 1 x 150, 1 x 200		1 x bukowy blat z multipleksu blendy (po lewej) 1 x 50, 1 x 100, 1 x 150, 2 x 200, 1 x blendy (po prawej) 1 x 150, 1 x drzwi skrzydłowe (po prawej) 550	
4502-100	4503-100	4502-070	4503-070	4502-130	4503-130

+ Dalsze wyposażenie dodatkowe

Cała półka, grubość 25 mm

Połowa półki o grubości 25 mm

Płyta tylna, grubość 15 mm

Multipleks bukowy

Do szerokości stołu warsztatowego	1000	1500	2000	1500	2000	1500	2000
Szerokość	840	1350	1850	850	1350	1500	2000
Głębokość	550	550	550	550	550	120	120
Nr art.	99003-0011	99003-0012	99003-0013	99003-0014	99003-0015	99003-0016	99003-0017
Cena							

Stoły warsztatowe skrzyniowe Small

To właśnie oferują stoły warsztatowe skrzyniowe Small:

- + Zero montażu – stoły dostarczane są w stanie zmontowanym
- + Solidna stalowa konstrukcja z wypalaną powłoką wysokiej jakości
- + Rama z rury kwadratowej 40 x 40 x 2 mm
- + Szuflady z prowadnicami kulkowymi
- + Szuflady wpuszczane i drzwi, dzięki czemu nie ma ryzyka zranienia przez wystające uchwyty
- + Szuflady z pełnym wysuwem (VA) 100%
- + **Wymiar użytkowy szuflady: 450 x 600 mm**
- + Szuflady z panelem przednim o wysokości 50 mm, nośność 70 kg
- + Szuflady z panelem przednim o wysokości od 75 mm, nośność 100 kg
- + Bezpieczny zamek centralny, zamek cylindryczny z dwoma kluczami
- + Błat roboczy z bukowego multiplexu, klejony wielowarstwowo, olejowany, 40 mm
- + Regulacja poziomu pod nóżkami






Nr art. 99003-0019-002



Wymiary i wersja

Wysokość: 859	Szerokość	1500	1500	1500
Głębokość: 750	Opis	po lewej: 3 x 200 po prawej: 3 x 100, 2 x 150	po lewej: 1 x drzwi skrzydłowe 600 z półką po prawej: 1 x 100, 1 x 200, 1 x 300	po lewej: 3 x 100, 2 x 150 po prawej: 1 x połowa półki
	Nr art. (dla frontu 5012)	99003-0018-002	99003-0019-002	99003-0020-002
	Cena			



⊕ **Pojemnik na drobne części | 15 części**

⊕ **Metalowe przegródki | 10 części**

⊕ **Metalowe przegródki | 25 części**

Dla wysokości blendy	50	100	50	100	150	200	50	100	150
Nr art.	99003-0022	99003-0023	99003-0007	99003-0008	99003-0009	99003-0010	99003-0024	99003-0025	99003-0026
Cena									



Prosimy pytać o specjalne kolory korpusów, ram lub frontów, a także o specjalne zamknięcia dostosowane do konkretnego projektu



1500	2000	2000	2000	2000
po lewej: 1 x półowa półki	po lewej: 2 x 50, 2 x 100, 2 x 150	po lewej: 1 x 50, 1 x 150, 2 x 200	po lewej: 4 x 150	po lewej: 3 x 100, 2 x 150
po prawej: 1 x 200, 1 x drzwi skrzydłowe 400	po prawej: 1 x półowa półki	po prawej: 1 x 150, 1 x drzwi skrzydłowe 450	na środku: 4 x 150 po prawej: 1 x drzwi skrzydłowe 600	na środku: 3 x 200 po prawej: 2 x 75, 1 x 150, 1 x 300
99003-0021-002	99003-0027-002	99003-0028-002	99003-0029-002	99003-0030-002



+ Uchwyt warsztatowy do płyt perforowanych odpowiedni do płyt perforowanych strony s. 338.

Zalecana szerokość:
1000 mm: 2 wsporniki 1500 mm: 3 wsporniki 2000 mm: 3 wsporniki

	Dla 1 płyty perforowanej	Dla 2 płyt perforowanych w segmencie
Nr art.	99003-0154	99003-0155
Cena		

Korpus/stelaż

■ RAL 7035 Jasnoszary

Podany numer artykułu zawiera pierwszy kolor z przodu tabeli kolorów na końcu (RAL 5012 Niebieski jasny, nr koloru -002). Wszystkie inne pokazane kolory są dostępne bez dodatkowych opłat – wystarczy dostosować numer koloru na końcu numeru artykułu.

Fronty opcjonalne

Nr koloru

■ RAL 5012 Niebieski jasny	-002
■ RAL 3003 Czerwony rubinowy	-009
■ RAL 5010 Niebieski goryczkowy	-008
■ RAL 6011 Seledynowy groszkowy	-003
■ RAL 7016 Szary antracytowy	-453
■ RAL 7035 Jasnoszary	-001

Stoły warsztatowe skrzyniowe Medium

To właśnie oferują stoły warsztatowe skrzyniowe Medium:

- + Zero montażu – stoły dostarczane są w stanie zmontowanym
- + Solidna stalowa konstrukcja z wypalaną powłoką wysokiej jakości
- + Rama z rury kwadratowej 40 x 40 x 2 mm
- + Szuflady z prowadnicami kulkowymi
- + Szuflady i drzwi wpuszczane, dzięki czemu nie ma ryzyka zranienia przez wystające uchwyty
- + Szuflady z pełnym wysuwem (VA) 100%
- + **Wymiar użytkowy szuflady: 600 x 600 mm**
- + Szuflady z panelem przednim o wysokości 50 mm, nośność 70 kg
- + Szuflady z panelem przednim o wysokości od 75 mm, nośność 100 kg
- + Bezpieczny zamek centralny, zamek cylindryczny z dwoma kluczami

- + Blat roboczy z bukowego multiplexu, klejony wielowarstwowo, olejowany, 40 mm
- + Regulacja poziomu pod nóżkami





Wymiary i wersja



Wysokość: 859	Szerokość	1500	1500
Głębokość: 750	Opis	po lewej: 2 x 75, 1x100, 1x150, 1x200 po prawej: 1 x 150, 1 x drzwi skrzydłowe 450	po lewej: 2 x 100, 2 x 200 po prawej: 2 x 100, 2 x 200
	Nr art. (dla frontu 5012)	99003-0031-002	99003-0032-002
	Cena		



Wysokość: 859	Szerokość	2000	2000
Głębokość: 750	Opis	po lewej: 1x150, 1x drzwi skrzydłowe 450 na środku: 2 x półka po prawej: 3x200	po lewej: 1x50, 1x150, 2x200 na środku: 2 x półka po prawej: 2x75, 1x150, 1x300
	Nr art. (dla frontu 5012)	99003-0033-002	99003-0034-002
	Cena		



+ **Pojemnik na drobne części | 32 części**

+ **Metalowe przegródki | 13 części**

+ **Metalowe przegródki | 11 części**

Dla wysokości blendy	50	100	50	100	150	200	100	150	200
Nr art.	99003-0035	99003-0036	99003-0037	99003-0038	99003-0039	99003-0040	99003-0041	99003-0042	99003-0043
Cena									

Korpus/stelaż

RAL 7035 Jasnoszary

Podany numer artykułu zawiera pierwszy kolor z przodu tabeli kolorów na końcu (RAL 5012 Niebieski jasny, nr koloru -002). Wszystkie inne pokazane kolory są dostępne bez dodatkowych opłat – wystarczy dostosować numer koloru na końcu numeru artykułu.

Fronty opcjonalne

Nr koloru

RAL 5012 Niebieski jasny	-002
RAL 3003 Czerwony rubinowy	-009
RAL 5010 Niebieski goryczkowy	-008
RAL 6011 Seledynowy groszkowy	-003
RAL 7016 Szary antracytowy	-453
RAL 7035 Jasnoszary	-001

Szafy z szufladami Small

To właśnie oferują szafy z szufladami Small:

- + Solidna stalowa konstrukcja z wypalaną powłoką wysokiej jakości
- + Szuflady z pełnym wysuwem (VA) 100%
- + Szuflady 50 mm, nośność 70 kg
- + Szuflady od 75 mm, nośność 100 kg
- + Prowadnice szuflad z łożyskami kulkowymi
- + Pojedynczy wysuwany ogranicznik
- + Paski uchwytu z paskami do etykietowania do wkładania
- + **Użyteczny rozmiar szuflady 450 x 600 mm**
- + Szuflady wpuszczane, dzięki czemu nie ma ryzyka zranienia przez wystające uchwyty
- + Bezpieczny zamek centralny, zamek cylindryczny z dwoma kluczami
- + Przegródki do szuflad patrz s. 330



Wysokość: 819	Szerokość	555	555	555
Głębokość: 736	Wysokości blendy	1x100, 4x150	5x100, 1x200	1x50, 2x75, 2x100, 2x150
	Nr art. (dla frontu 5012)	99003-0044-002	99003-0045-002	99003-0046-002
	Cena			



+ Płyta wierzchnia

Multipleks bukowy
Wysokość 25 mm

Nr art. 99003-0047

Cena



+ Płyta wierzchnia

płyta wiórowa pokryta melaminą
Wysokość 25 mm

Nr art. 99003-0048

Cena



+ Metalowa obrzeże 3-stronne

wysokość 20 mm

Nr art. 99003-0049

Cena



+ Podstawa wózka podnośnikowego

Nr art. 99003-0050

Cena



+ Dodatek mobilny (bez możliwości doposażenia)

2 x kółka stałe i 2 x kółka skrętne z hamulcem Ø 125 mm
2 x plastikowy uchwyt do pchania

Nr art. 99003-0051

Cena

Korpus/stelaż

■ RAL 7035 Jasnoszary

Podany numer artykułu zawiera pierwszy kolor z przodu tabeli kolorów na końcu (RAL 5012 Niebieski jasny, nr koloru -002). Wszystkie inne pokazane kolory są dostępne bez dodatkowych opłat – wystarczy dostosować numer koloru na końcu numeru artykułu.

Fronty opcjonalne

Nr koloru

■ RAL 5012 Niebieski jasny	-002
■ RAL 3003 Czerwony rubinowy	-009
■ RAL 5010 Niebieski gorczkowy	-008
■ RAL 6011 Seledynowy groszkowy	-003
■ RAL 7016 Szary antracytowy	-453
■ RAL 7035 Jasnoszary	-001

Szafy z szufladami Medium

To właśnie oferują szafy z szufladami Medium:

- + Solidna stalowa konstrukcja z wypalaną powłoką wysokiej jakości
- + Obudowa: malowana proszkowo
- + Szuflady z pełnym wysuwem (VA) 100%
- + Szuflady 50 mm, nośność 70 kg
- + Szuflady od 75 mm, nośność 100 kg
- + Prowadnice szuflad z łożyskami kulkowymi
- + Pojedynczy wysuwany ogranicznik
- + Paski uchwytu z paskami do etykietowania do wkładania
- + **Użyteczny rozmiar szuflady 600 x 600 mm**
- + Szuflady wpuszczane, dzięki czemu nie ma ryzyka zranienia przez wystające uchwyty
- + Bezpieczny zamek centralny, zamek cylindryczny z dwoma kluczami



Nr art. 99003-0053-002



Wymiary i wersja

Wysokość: 1019	Szerokość	705	705	705
Głębokość: 736	Wysokości blendy	2 x 100, 2 x 150, 2 x 200	1 x 50, 2 x 100, 3 x 150, 1 x 200	2 x 50, 2 x 75, 1 x 100, 1 x 150, 2 x 200
	Nr art. (dla frontu 5012)	99003-0052-002	99003-0053-002	99003-0054-002
	Cena			



+ Płyta wierzchnia

Multipleks bukowy
Wysokość 25 mm

Nr art.	99003-0055
Cena	



+ Płyta wierzchnia

plyta wiórowa pokryta melaminą
Wysokość 25 mm

Nr art.	99003-0056
Cena	



+ Metalowa obrzeże 3-stronne

wysokość 20 mm

Nr art.	99003-0057
Cena	



+ Podstawa wózka podnośnikowego

Nr art.	99003-0058
Cena	



+ Dodatek mobilny (bez możliwości doposażenia)

2 x kółka stałe i 2 x kółka skrętne z hamulcem Ø 125 mm
2 x plastikowy uchwyt do pchania

Nr art.	99003-0059
Cena	

Korpus/stelaż

RAL 7035 Jasnoszary

Podany numer artykułu zawiera pierwszy kolor z przodu tabeli kolorów na końcu (RAL 5012 Niebieski jasny, nr koloru -002). Wszystkie inne pokazane kolory są dostępne bez dodatkowych opłat – wystarczy dostosować numer koloru na końcu numeru artykułu.

Fronty opcjonalne

Nr koloru

	RAL 5012 Niebieski jasny	-002
	RAL 3003 Czerwony rubinowy	-009
	RAL 5010 Niebieski goryczkowy	-008
	RAL 6011 Seledynowy groszkowy	-003
	RAL 7016 Szary antracytowy	-453
	RAL 7035 Jasnoszary	-001

Szafy z szufladami Large

To właśnie oferują szafy z szufladami Large:

- + Solidna stalowa konstrukcja z wypalaną powłoką wysokiej jakości
- + Obudowa: malowana proszkowo
- + Szuflady z pełnym wysuwem (VA) 100%
- + Szuflady 50 mm, nośność 70 kg
- + Szuflady od 75 mm, nośność 100 kg
- + Prowadnice szuflad z łożyskami kulkowymi
- + Pojedynczy wysuwany ogranicznik
- + Paski uchwyty z paskami do etykietowania do wkładania
- + **Użyteczny rozmiar szuflady 900 x 600 mm**
- + Szuflady wpuszczane, dzięki czemu nie ma ryzyka zranienia przez wystające uchwyty
- + Bezpieczny zamek centralny, zamek cylindryczny z dwoma kluczami



Nr art. 99003-0061-002



1005

1x 75, 2x 100, 1x 125,
2x 150, 1x 200

99003-0060-002

1005

2x 75, 1x 150,
3x 200

99003-0061-002

1005

2x 50, 1x 100, 4x 125,
1x 200

99003-0062-002



+ Płyta wierzchnia

Multipleks bukowy
Wysokość 25 mm

Nr art. 99003-0063

Cena



+ Płyta wierzchnia

plyta wiórowa pokryta melaminą
Wysokość 25 mm

Nr art. 99003-0064

Cena



+ Metalowa obrzeże 3-stronne

wysokość 20 mm

Nr art. 99003-0065

Cena



+ Podstawa wózka podnośnikowego

Nr art. 99003-0066

Cena



+ Dodatek mobilny (bez możliwości doposażenia)

2 x kółka stałe i 2 x kółka skrętne z hamulcem Ø 125 mm
2 x plastikowy uchwyt do pchania

Nr art. 99003-0067

Cena

Korpus/stelaż

■ RAL 7035 Jasnoszary

Podany numer artykułu zawiera pierwszy kolor z przodu tabeli kolorów na końcu (RAL 5012 Niebieski jasny, nr koloru -002). Wszystkie inne pokazane kolory są dostępne bez dodatkowych opłat – wystarczy dostosować numer koloru na końcu numeru artykułu.

Fronty opcjonalne

Nr koloru

■ RAL 5012 Niebieski jasny	-002
■ RAL 3003 Czerwony rubinowy	-009
■ RAL 5010 Niebieski gorzyczkowy	-008
■ RAL 6011 Seledynowy groszkowy	-003
■ RAL 7016 Szary antracytowy	-453
■ RAL 7035 Jasnoszary	-001


Przegrody do szaf z szufladami Medium:



(+) Pojemnik na drobne części | 24 części

składające się z: 12 pojemników 150 x 150 mm, 4 pojemników 75 x 150 mm, 8 pojemników 75 x 75 mm


dla wysokości blendy	50	100
Nr art.	99003-0068	99003-0069
Cena		



(+) Metalowe przegrody | 10 części

składające się z: 2 środkowe szyny półkowe 600 mm, 8 ścianek działowych 200 mm

dla wysokości blendy	50	100	150	200
Nr art.	99003-0070	99003-0071	99003-0072	99003-0073
Cena				



(+) Metalowe przegrody | 23 części

składające się z: 5 środkowe szyny półkowe 600 mm, 18 ścianek działowych 100 mm

dla wysokości blendy	50	100	150	200
Nr art.	99003-0074	99003-0075	99003-0076	99003-0077
Cena				



(+) Żebrowana gumowa wkładka

dla wysokości blendy	50 - 200
Nr art.	99003-0078
Cena	

Przegrody do szaf z szufladami Large:



(+) Pojemnik na drobne części | 40 części

składające się z: 16 pojemników 150 x 150 mm, 8 pojemników 75 x 150 mm, 16 pojemników 75 x 75 mm

dla wysokości blendy	50	100
Nr art.	99003-0079	99003-0080
Cena		



(+) Metalowe przegrody | 20 części

składające się z: 5 środkowe szyny półkowe 600 mm, 15 ścianek działowych 150 mm

dla wysokości blendy	50	100	150	200
Nr art.	99003-0081	99003-0082	99003-0083	99003-0084
Cena				



(+) Metalowe przegrody | 15 części

składające się z: 3 środkowe szyny półkowe 600 mm, 9 ścianek działowych 200 mm, 3 ścianki działowe 300 mm

dla wysokości blendy	50	100	150
Nr art.	99003-0085	99003-0086	99003-0087
Cena			



(+) Żebrowana gumowa wkładka

dla wysokości blendy	50 - 200
Nr art.	99003-0088
Cena	

- + Solidna stalowa konstrukcja z wypalaną powłoką wysokiej jakości
- + Mobilny dzięki 4 kółkom skrętnym Ø 125 mm, 2 z hamulcami
- + Gniazda kablowe w tylnej ścianie
- + Mała i duża szafa na każdą potrzebę
- + Duża obudowa z kwadratową perforacją w tylnej ścianie dla wentylacji



Wymiary i wersja

Głębokość: 500	Wysokość	1000
	Szerokość	530
Opis	1 x drzwi na zawiasach	2 x drzwi na zawiasach
	1 x półka przykrywająca ze sklejk bukowej 25 mm	1 x szuflada na klawiaturę
Nr art. (dla frontu 5012)	1 x szuflada 100 mm, w pełni wysuwana, nośność 70 kg	1 x półka Perforowany panel tylny
	1 x podstawa rolkowa Ø 125 mm 1 x gniazdo 4-gniazdowe	1 x półka pochyła
Cena		1 x uchwyt na płaski ekran ze złączem śrubowym VESA
		1 x podstawa rolkowa Ø 125 mm 1x gniazdo 4-gniazdowe
	99003-0089-002	99003-0090-002

Korpus/stelaż

■ RAL 7035 Jasnoszary

Podany numer artykułu zawiera pierwszy kolor z przodu tabeli kolorów na końcu (RAL 5012 Niebieski jasny, nr koloru -002). Wszystkie inne pokazane kolory są dostępne bez dodatkowych opłat – wystarczy dostosować numer koloru na końcu numeru artykułu.

Fronty opcjonalne

Nr koloru

■ RAL 5012 Niebieski jasny	-002
■ RAL 3003 Czerwony rubinowy	-009
■ RAL 5010 Niebieski goryczkowy	-008
■ RAL 6011 Seledynowy groszkowy	-003
■ RAL 7016 Szary antracytowy	-453
■ RAL 7035 Jasnoszary	-001

Płyty perforowane

System paneli perforowanych: Każde narzędzie ma tam odpowiedni haczyk. Są one po prostu zaczepiane w wybranym otworze i zatrzaszkowane na miejscu. Nic się nie chwieje, a hak pozostaje na swoim miejscu.

- + Przejrzyste i oszczędzające miejsce przechowywanie narzędzi, drobnych części i materiałów roboczych
- + Wytrzymała powłoka proszkowa
- + Wzmocnione belkami



+ Płyta perforowana

Płyta stalowa, perforowana, 10 x 10 mm
Fazowana dookoła, RAL 7035 Jasnoszary
Rozstaw otworów 38 x 38 mm

Nr art.	Wymiary	Cena
99003-0150	500 x 450	
99003-0151	1000 x 450	
99003-0152	1500 x 450	
99003-0153	2000 x 450	



+ Uchwyt narzędziowy z trzpieniem prostym

Ø 6 mm

Nr art.	Wymiary	Cena
99003-0135	35	
99003-0136	75	
99003-0137	125	



+ Uchwyt narzędziowy z pionowym zakończeniem hakowym

Ø 6 mm

Nr art.	Wymiary	Cena
99003-0098	50	
99003-0099	100	
99003-0100	150	



+ Uchwyt narzędziowy z hakiem kątowym

Ø 6 mm

Nr art.	Wymiary	Cena
99003-0094	50	
99003-0095	100	
99003-0096	150	
99003-0097	200	



+ Podwójny uchwyt narzędziowy z hakiem kątowym

Ø 6 mm

Nr art.	Wymiary	Cena
99003-0103	50	
99003-0104	75	
99003-0105	150	



+ Podwójny uchwyt narzędziowy z pionowym hakiem

Ø 6 mm

Nr art.	Wymiary	Cena
99003-0139	35	
99003-0140	50	
99003-0141	75	
99003-0142	150	



+ Pochylone haki do nakrętek i nasadek

Ø 6 mm

Nr art.	Wymiary	Cena
99003-0138	14/40	



+ Uchwyt okrągły

Nr art.	Wymiary	Cena
99003-0116	65 x 25	



+ Uchwyt na maszynę

Nr art.	Wymiary	Cena
99003-0117	40	
99003-0118	60	
99003-0119	80	



+ Płyta bazowa

Nr art.	Wykonanie	Cena
99003-0129	Mała	
99003-0130	Duża	



+ Uchwyt magnesowy

Nr art.	Wymiary	Cena
99003-0101	40	



+ Magnesy

VE= 10 sztuk

Nr art.	Wymiary	Cena
99003-0102	Ø 25	



+ **Zacisk narzędziowy, prosty, mała płyta podstawy**

Nr art.	Wymiary	Cena
99003-0106	6	
99003-0107	10	
99003-0108	13	
99003-0109	16	
99003-0110	19	



+ **Uchwyt na szczypce**

Nr art.	Wymiary	Cena
99003-0143	20 x 35	
99003-0144	50 x 40	
99003-0145	75 x 50	
99003-0146	20 x 55	
99003-0147	20 x 75	



+ **Uchwyt na piłę, należy zamawiać parami, VE = 1 szt.**

Nr art.	Wykonanie	Cena
99003-0126	für 4 Sägen	



+ **Uchwyt do rur również do węży, kabli itp.**

Nr art.	Wymiary	Cena
99003-0127	62	
99003-0128	100	



+ **Uchwyt na śrubokręt**

Wymiary w mm (szer. x gł. x wys.): 200/390 x 30 x 40

Nr art.	Wykonanie	Cena
99003-0122	Na 6 części	
99003-0123	Na 12 części	



+ **Podwójny zacisk narzędziowy**

Nr art.	Wymiary	Cena
99003-0111	6	
99003-0112	10	
99003-0113	13	
99003-0114	16	
99003-0115	19	



+ **Potrójny uchwyt narzędziowy**

Nr art.	Wymiary	Cena
99003-0120	45 x 150	



+ **Poziomy uchwyt na klucz**

Na 8 kluczy

Nr art.	Wymiary	Cena
99003-0121	130/60 x 150 x 50	



+ **Półka**

Nr art.	Wymiary	Cena
99003-0148	350 x 125	
99003-0149	445 x 150	



+ **Wiertło / uchwyt sześciokątny (różne Ø)**

Wymiary w mm (szer. x gł. x wys.): 200/390 x 30 x 35

Nr art.	Wykonanie	Cena
99003-0124	Na 14 części	
99003-0125	Na 28 części	

Zestawy hakowe jako zestawy ekonomiczne

skompilowane w sposób zorientowany na praktykę (dokładne zestawienie – patrz poniższy wykaz)

+ **Zestaw haczyków 10 sztuk**

7 x uchwyt narzędziowy z pochyloną końcówką
2 x podwójny uchwyt narzędziowy
1 x zacisk narzędziowy

Nr art.	Cena
99003-0131	

+ **Zestaw haczyków 18 sztuk**

5 x uchwyt narzędziowy z pochyloną końcówką
2 x uchwyt narzędziowy z pionową końcówką
3 x podwójny uchwyt narzędziowy
3 x zaciski narzędziowe
2 x uchwyt na szczypce
1 x uchwyt na wiertarkę
1 x uchwyt na klucz
1 x uchwyt na śrubokręt

Nr art.	Cena
99003-0132	

+ **Zestaw haczyków 28 sztuk**

6 x uchwyt narzędziowy z pochyloną końcówką
8 x uchwyt narzędziowy z pionową końcówką
6 x podwójny uchwyt na narzędzia
2 x uchwyt na szczypce
1 x uchwyt na maszynę
1 x uchwyt na klucz
1 x uchwyt na śrubokręt
1 x uchwyt na wiertarkę
2 x uchwyt na piłę

Nr art.	Cena
99003-0133	

+ **Zestaw haczyków 40 sztuk**

9 x uchwyt narzędziowy z pochyloną końcówką
12 x uchwyt narzędziowy z pionową końcówką
9 x podwójny uchwyt na narzędzia
3 x uchwyt na szczypce
2 x uchwyt na maszynę
1 x uchwyt na klucz
1 x uchwyt na śrubokręt
1 x uchwyt na wiertarkę
2 x uchwyt na piłę

Nr art.	Cena
99003-0134	

Systemy regałów



Regały na segregatory

Do stworzenia archiwum z segregatorami

- + Łatwy i szybki montaż, bezśrubowy system wtykowy
- + Przystawne półki w odstępach co 25 mm
- + Nośność każdej półki: 80 kg
- + Maksymalna nośność całej konstrukcji: 600 kg
- + Powierzchnie: Opcjonalnie ocynkowane lub w kolorze jasnoszarym RAL 7035



Regały do normalnych obciążeń

Szybko montowane regały do normalnych obciążeń

- + Łatwy i szybki montaż, bezśrubowy system wtykowy
- + Przystawne półki w odstępach co 25 mm
- + Nośność każdej półki: 100 kg
- + Maksymalna nośność całej konstrukcji: 1100 kg (wysokość 2000 mm) 1650 kg (wysokość 2500 mm)
- + Powierzchnie: Opcjonalnie ocynkowane lub w kolorze jasnoszarym RAL 7035



Regały do średnich obciążeń

Odpowiednie regały dla wyższych wymagań

- + Łatwy i szybki montaż, bezśrubowy system wtykowy
- + Przystawne półki w odstępach co 25 mm
- + Nośność każdej półki: 150 kg
- + Maksymalna nośność całej konstrukcji: 1100 kg (wysokość 2000 mm) 1650 kg (wysokość 2500 mm)
- + Powierzchnie: Opcjonalnie ocynkowane lub w kolorze jasnoszarym RAL 7035



Regały do dużych obciążeń

Wytrzymałe regały do dużych obciążeń

- + Łatwy i szybki montaż, bezśrubowy system wtykowy
- + Przystawne półki w odstępach co 25 mm
- + Nośność każdej półki: 230 kg
- + Maksymalna nośność całej konstrukcji: 1650 kg (wysokość 2000 mm) 2400 kg (wysokość 2500 mm)
- + Powierzchnie: Opcjonalnie ocynkowane lub w kolorze jasnoszarym RAL 7035



Regały o dużej rozpiętości

Specjaliści od przechowywania dużych i ciężkich artykułów

- + Łatwy i szybki montaż, bezśrubowy system wtykowy
- + Przystawne półki w odstępach co 50 mm
- + Nośność każdej półki: 500/400 kg (szer. regału 1700 + 2000 mm/2500 mm)
- + Maksymalna nośność całej konstrukcji: 3000 kg
- + Powierzchnie: Ocynkowane, półki jak półki z płyty wiórowej

Regały na segregatory

To właśnie oferują regały na segregatory:

- + Bezśrubowa konstrukcja regału wykonana z ramy profilowej z usztywnieniami ukośnymi lub wzdłużnymi, półkami i akcesoriami montażowymi
- + Bardzo szybki i łatwy montaż
- + Przystawne półki z regulacją wysokości w odstępach co 25 mm
- + Zwiększona nośność 80 kg na półkę przy równomiernie rozłożonym obciążeniu
- + Nośność całej konstrukcji: 600 kg
- + Dostępne w jasnoszarej powłoce RAL 7035 lub w wersji ocynkowanej
- + Wersja ocynkowana: Ramy regałów są dostarczane w stanie zdemontowanym
- + Wersja powlekana: Ramy regałów są dostarczane w stanie zmontowanym



Nr art. 99002-000012
+ 99002-000018 (półka)



Usztywnienie ukośne z blokadą naprężenia



Wspornik półki

Wymiary planu

Regał podstawowy: Głębokość + 36 mm
Szerokość + 56 mm

Regał dodatkowy: Głębokość + 36 mm
Szerokość + 6 mm

Podstawowy regał na segregatory jednostronny/dwustronny

składa się z 2 ram bocznych, 6 półek na 6 różnych wysokości segregatorów, 2 usztywnień ukośnych z blokadą naprężenia. Dwustronny regał podstawowy posiada 2 pary usztywnień wzdłużnych.



Wysokość: 2200	Głębokość	300	300	600	600
Szerokość: 1000	Wykonanie	ocynkowane	powlekane	ocynkowane	powlekane
	Pojemność	72 segregatory	72 segregatory	144 segregatory	144 segregatory
	Nr art.	99002-000016	99002-000012	99002-000017	99002-000013
	Cena				

Dodatkowy regał na segregatory jednostronny/dwustronny

składa się z 1 ramy bocznej, 6 półek na 6 różnych wysokości segregatorów, 1 usztywnienia ukośnego z blokadą naprężenia. Dwustronny regał dodatkowy posiada 2 pary usztywnień wzdłużnych.



Wysokość: 2200	Głębokość	300	300	600	600
Szerokość: 1000	Wykonanie	ocynkowane	powlekane	ocynkowane	powlekane
	Pojemność	72 segregatory	72 segregatory	144 segregatory	144 segregatory
	Nr art.	+ 99002-000014	+ 99002-000010	+ 99002-000015	+ 99002-000011
	+ Cena jednostkowa				



Nr art. 99002-000012
+ 99002-000010 (regał dodatkowy)
+ 2x 99002-000018 (półka)



Nr art. 99002-000017
+ 99002-000021 (półki)



⊕ **Zestawy montażowe** do montażu ściennego do montażu na podłodze

dla regału podstawowego		
+ nr art.	+ 7830-704	+ 7830-706
+ Cena jednostkowa		

dla regału dodatkowego		
+ nr art.	+ 7830-705	+ 7830-707
+ Cena jednostkowa		

⚠ **Uwaga dotycząca bezpieczeństwa:**
Regał musi być zabezpieczony przed przewróceniem, jeśli jego wysokość jest większa niż 5-krotność głębokości regału.

⊕ **Górna półka**
jako ochrona przed kurzem wraz ze wspornikiem półki

Szerokość: 1000	dla głębokości regału	300	600	300	600
Wykonanie		ocynkowane	ocynkowane	powlekane	powlekane
+ nr art.		+ 99002-000019	+ 99002-000021	+ 99002-000018	+ 99002-000020
+ Cena jednostkowa					

Seria 788

Regały do normalnych obciążeń.

To właśnie oferuje seria 788:

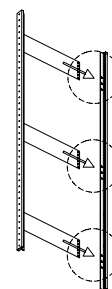
- + Regały do normalnych obciążeń w dobrej cenie
- + Szybki, prosty i bezśrubowy montaż wtykowy
- + Zwiększona nośność na półkę: maks. 100 kg
- + Nośność całej konstrukcji:
maks. 1100 kg (wysokość 2000 mm)
maks. 1650 kg (wysokość 2500 mm)
- + Przystawne półki z regulacją wysokości
w odstępach co 25 mm
- + Dostępne powierzchnie: Ocynkowane lub powlekane
w kolorze jasnoszarym RAL 7035



Usztywnienie ukośne z blokadą naprężenia



Stabilizatory boczne, ocynkowane



Wymiary planu	
Regał podstawowy:	Głębokość + 36 mm Szerokość + 56 mm
Regał dodatkowy:	Głębokość + 36 mm Szerokość + 6 mm


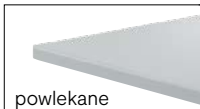
Ramy regałów są dostarczane w stanie zdemontowanym i po prostu ze sobą łączone
Przykład: 2500 mm

Wszystkie dane dotyczące obciążenia zakładają ręczne załadowywanie regałów przy równomiernym rozłożeniu ciężaru.

Regały podstawowe


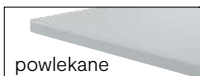
składa się z 2 ram bocznych, półek (ilość patrz poniżej), 2 usztywnień ukośnych z blokadą naprężenia dla wysokości 2000 mm, 4 usztywnień ukośnych z blokadą naprężenia dla wysokości 2500 mm



Szerokość: 1000	Wysokość	2000	2000
	Głębokość	400	500
 ocynkowane	Półki	5	5
	Nr art.	78820-42	78820-52
 powlekane	Nr art.	78820-40	78820-50
	Cena		

+ Regały dodatkowe
składające się z 1 ramy bocznej, półek (ilość patrz poniżej), 1 usztywnienia ukośnego z blokadą naprężenia dla wysokości 2000 mm, 2 usztywnień ukośnych z blokadą naprężenia dla wysokości 2500 mm (wszystkie inne wymiary patrz regały podstawowe)



 ocynkowane	Wysokość	2000	2000
	+ nr art.	+ 78820-43	+ 78820-53
 powlekane	+ nr art.	+ 78820-41	+ 78820-51
	+ Cena jednostkowa		

+ Dodatkowe półki, ocynkowane

dla głębokości regału	400	500	600
+ nr art.	+ 78842-80	+ 78852-80	+ 78862-80
+ Cena jednostkowa			



Nr art. 78825-52
+ 78825-53 (regał dostawny)



Zwiększona nośność dzięki wielu zagięciom



Mocowanie na podłodze dla regałów o stosunku wysokości do głębokości $> _ 5:1$.

Regały te muszą być zabezpieczone przed przewróceniem (kotwienie do ściany lub nóżek).



Wspornik półki

+ Zestawy montażowe

do montażu ściennego

do montażu na podłodze

dla regału podstawowego

+ nr art. + 7830-704 + 7830-706

+ Cena jednostkowa

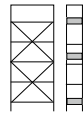
dla regału dodatkowego

+ nr art. + 7830-705 + 7830-707

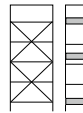
+ Cena jednostkowa



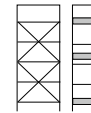
2000
600
5
78820-62



2500
400
6
78825-42



2500
500
6
78825-52



2500
600
6
78825-62

78820-60

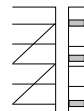
78825-40

78825-50

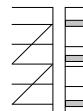
78825-60



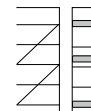
2000
+ 78820-63



2500
+ 78825-43



2500
+ 78825-53



2500
+ 78825-63

+ 78820-61

+ 78825-41

+ 78825-51

+ 78825-61

+ Dodatkowe półki, powlekane

dla głębokości regału

400

500

600

+ nr art.

+ 78840-80

+ 78850-80

+ 78860-80

+ Cena jednostkowa

Seria 78

Regały do średnich obciążeń.



To właśnie oferuje seria 78:

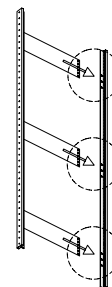
- + Regały do średnich obciążeń w dobrej cenie
- + Szybki, prosty i bezśrubowy montaż wtykowy
- + Zwiększona nośność na półkę: maks. 150 kg
- + Nośność całej konstrukcji:
maks. 1100 kg (wysokość 2000 mm)
maks. 1650 kg (wysokość 2500 mm)
- + Przystawne półki z regulacją wysokości w odstępach co 25 mm
- + Dostępne powierzchnie: Ocynkowane lub powlekane w kolorze jasnoszarym RAL 7035



Usztywnienie ukośne z blokadą naprężenia



Stabilizatory boczne, ocynkowane



Ramy regałów są dostarczane w stanie zdemontowanym i po prostu ze sobą łączone. Przykład: 2500 mm



Wymiary planu	
Regał podstawowy:	Głębokość + 36 mm Szerokość + 56 mm
Regał dodatkowy:	Głębokość + 36 mm Szerokość + 6 mm

Wszystkie dane dotyczące obciążenia zakładają ręczne załadowywanie regałów przy równomiernym rozłożeniu ciężaru.

Regały podstawowe

składa się z 2 ram bocznych, półek (ilość patrz poniżej), 2 usztywnień ukośnych z blokadą naprężenia dla wysokości 2000, 4 usztywnień ukośnych z blokadą naprężenia dla wysokości 2500





Szerokość: 1000	Wysokość	2000	2000
	Głębokość	400	500
	Półki	5	5
	Nr art.	99002-000056	99002-000058
	Cena		
	Nr art.	99002-000055	99002-000057
	Cena		

+ Regały dodatkowe

składające się z 1 ramy bocznej, półek (ilość patrz poniżej), 1 usztywnienia ukośnego z blokadą naprężenia dla wysokości 2000 mm, 2 usztywnień ukośnych z blokadą naprężenia dla wysokości 2500 mm (wszystkie inne wymiary patrz regały podstawowe)



	Wysokość	2000	2000
	+ nr art.	+ 99002-000032	+ 99002-000034
	+ Cena jednostkowa		
	+ nr art.	+ 99002-000031	+ 99002-000033
	+ Cena jednostkowa		

+ Dodatkowe półki, ocynkowane

dla głębokości regału	400	500	600
+ nr art.	+ 99002-000001	+ 99002-000002	+ 99002-000003
+ Cena jednostkowa			



Nr art. 99002-000058
+ 2x 99002-000034 (regał dostawny)



Mocowanie na podłodze dla regałów o stosunku wysokości do głębokości $> _ 5:1$.

Regały te muszą być zabezpieczone przed przewróceniem (kotwienie do ściany lub nóżek).

+ Zestawy montażowe do montażu ściennego do montażu na podłodze

dla regału podstawowego

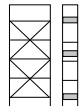
+ nr art.	+ 7830-704	+ 7830-706
+ Cena jednostkowa		

dla regału dodatkowego

+ nr art.	+ 7830-705	+ 7830-707
+ Cena jednostkowa		



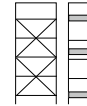
2000
600
5
99002-000060



2500
400
6
99002-000068



2500
500
6
99002-000070



2500
600
6
99002-000072

99002-000059

99002-000067

99002-000069

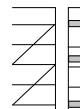
99002-000071



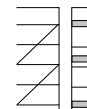
2000
+ 99002-000036
+ 99002-000035



2500
+ 99002-000044
+ 99002-000043



2500
+ 99002-000046
+ 99002-000045



2500
+ 99002-000048
+ 99002-000047

+ Dodatkowe półki, powlekane

dla głębokości regału	400	500	600
+ nr art.	+ 99002-000022	+ 99002-000023	+ 99002-000024
+ Cena jednostkowa			

Seria 7800

Regały do dużych obciążeń.

To właśnie oferuje seria 7800:

- + Szybki, prosty i bezśrubowy montaż wtykowy
- + Wytrzymałe ramy o profilu T do mocowania półek
- + Zwiększona nośność na półkę: maks. 230 kg
- + Nośność całej konstrukcji: maks. 1650 kg (wysokość 2000 mm)
maks. 2400 kg (wysokość 2500 mm)
- + Przystawne półki z regulacją wysokości w odstępach co 25 mm
- + Półki z perforacją systemową co 50 mm do montażu akcesoriów systemowych (np. przegród na półki)
- + Dostępne powierzchnie: Ocynkowane lub powlekane w kolorze jasnoszarym RAL 7035

Wszystkie dane dotyczące obciążenia zakładają ręczne załadowywanie regałów przy równomiernym rozłożeniu ciężaru.

Wymiary planu
Regał podstawowy:
 Głębokość + 36 mm
 Szerokość + 56 mm
Regał dodatkowy:
 Głębokość + 36 mm
 Szerokość + 6 mm





Nr art. 7820-50

Regały podstawowe



składa się z 2 ram bocznych, 4 półek, 2 usztywnień ukośnych z blokadą naprężenia dla wysokości 2000, 4 usztywnień ukośnych z blokadą naprężenia dla wysokości 2500



Szerokość: 1000	Wysokość	2000	2000
	Głębokość	400	500
	Nr art.	7820-42	7820-52
	Cena		
	Nr art.	7820-40	7820-50
	Cena		

+ **Regały dodatkowe** składające się z 1 ramy bocznej, 4 półek, 1 usztywnienia ukośnego z blokadą naprężenia dla wysokości 2000 mm, 2 usztywnień ukośnych z blokadą naprężenia dla wysokości 2500 mm (wszystkie inne wymiary patrz regały podstawowe)



	Wysokość	2000	2000
	+ nr art.	+ 7820-43	+ 7820-53
	+ Cena jednostkowa		
	+ nr art.	+ 7820-41	+ 7820-51
	+ Cena jednostkowa		

+ **Dodatkowe półki, ocynkowane**

dla głębokości regału	400	500	600
+ nr art.	+ 7842-80	+ 7852-80	+ 7862-80
+ Cena jednostkowa			



Usztywnienie ukośne z blokadą naprężenia



Wspornik półki



Mocowanie na podłodze dla regałów o stosunku wysokości do głębokości $> _ 5:1$.

Regały te muszą być zabezpieczone przed przewróceniem (kotwienie do ściany lub nóg).



Zwiększona nośność dzięki wielu zagięciom

+ Zestawy montażowe

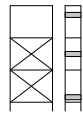
do montażu ściennego

do montażu na podłodze

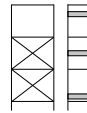
dla regału podstawowego		
+ nr art.	+ 7830-704	+ 7830-706
+ Cena jednostkowa		
dla regału dodatkowego		
+ nr art.	+ 7830-705	+ 7830-707
+ Cena jednostkowa		



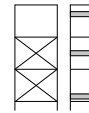
2000
600
7820-62



2500
400
7825-42



2500
500
7825-52



2500
600
7825-62

7820-60

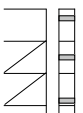
7825-40

7825-50

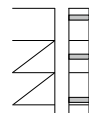
7825-60



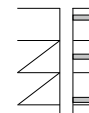
2000
+ 7820-63



2500
+ 7825-43



2500
+ 7825-53



2500
+ 7825-63

+ 7820-61

+ 7825-41

+ 7825-51

+ 7825-61

+ Dodatkowe półki, powlekane

dla głębokości regału	400	500	600
+ nr art.	+ 7840-80	+ 7850-80	+ 7860-80
+ Cena jednostkowa			

Regały o dużej rozpiętości do dużych i ciężkich obciążeń.

To właśnie oferują regały o dużej rozpiętości:

- + Szybki, prosty i bezśrubowy montaż wtykowy
- + Kompletny regał z 4 półkami z płyty wiórowej
- + Zmienne opcje pozycjonowania dzięki konstrukcji podstawy
- + Poziomy półek z regulacją wysokości w odstępach co 50 mm
- + Nośność półki dla szerokości regału 1700 + 2000 = do 500 kg, 2500 mm = do 400 kg
- + Nośność całej konstrukcji dla szerokości regału 1700 + 2000 = do 3000 kg, 2500 mm = do 2800 kg
- + Szyny stopniowe w kierunku wzdłużnym i wgnębnym
- + Wszechstronna ochrona krawędzi
- + 2 dolne szyny pod każdą półką
- + **Profile powierzchniowe i słupki ocynkowane**
- + Metalowa podstawa
- + Możliwość zakotwienia w podłodze
- + Wszystkie dane dotyczące obciążenia zakładają ręczne załadowywanie regałów przy równomiernym rozłożeniu ciężaru.



Półka z płyty wiórowej

Uwaga dotycząca bezpieczeństwa:
Regał musi być zabezpieczony przed przewróceniem, jeśli jego wysokość jest większa niż 5-krotność głębokości regału.

Regały o dużej rozpiętości z półkami z płyty wiórowej

składają się z 4 profili nośnych,
8 szyn stopniowych w kierunku wzdłużnym,
8 szyn stopniowych w kierunku wgnębnym,
8 profili A, 4 stopek wtykowych,
4 podkładek,
4 półek z płyty wiórowej 19 mm



Wysokość: 1970	Szerokość	1700	1700	1700	2000	2000	2000	2500	2500	2500
	Głębokość	400	600	800	400	600	800	400	600	800
	Nr art.	781120-40	781120-60	781120-80	781220-40	781220-60	781220-80	781320-40	781320-60	781320-80
	Cena									

Wysokość: 2470	Nr art.	781125-40	781125-60	781125-80	781225-40	781225-60	781225-80	781325-40	781325-60	781325-80
	Cena									

Wysokość: 2970	Nr art.	781130-40	781130-60	781130-80	781230-40	781230-60	781230-80	781330-40	781330-60	781330-80
	Cena									

+ Dodatkowa półka z płyty wiórowej

+ nr art.	+ 781140-80	+ 781160-80	+ 781180-80	+ 781240-80	+ 781260-80	+ 781280-80	+ 781340-80	+ 781360-80	+ 781380-80
+ Cena jednostkowa									



Nr art. 781120-40





Do produktów →

Biuro i archiwum

W C+P znajdziesz szafy dostosowane do wszystkich potrzeb. Czy będzie to szafa z drzwiami skrzydłowymi, żaluzjowymi, regał, czy szafa przeszklona, z szufladami, z ramami na skoroszyty, bądź innym układem wnętrza- oferujemy szeroką paletę szaf do wyboru.

Każdą szafę C+P można indywidualnie wyposażać na potrzeby dodatkowych funkcji organizacyjnych, czy przechowywania materiałów.

Ponadto oferujemy szeroki wybór mebli wypoczynkowych, stołów, krzeseł, schowków w pobliżu miejsca pracy, pojemników i akcesoriów do współczesnego wyposażenia biur.

Systemy szaf i systemy przechowywania



356

Szafy z drzwiami skrzydłowymi
Acurado | Asisto | Certos (ochrona przed ogniem)



386

Szafy z drzwiami przesuwными
Acurado | Asisto

Meble i akcesoria biurowe



440

Lady i meble wypoczynkowe



446

Stoły



400

Szafy żaluzyjne
Omnispace | Asisto



414

Szafy z szufladami i szafy na dokumenty
Acurado | Asisto | Seria 7000



454

Aksesoria do biura



460

Krzeseła i taborety



470

Szafki, pojemniki i lodówki

Szafy z drzwiami skrzydłowymi

Stabilne i trwałe.



Seria Acurado

Niedrogie szafki do klasycznej archiwizacji

- + Solidna stalowa konstrukcja z wypalaną powłoką wysokiej jakości
- + Standardowo wyposażone w ślizgacze chroniące podłogę
- + Półki powlekane w kolorze jasnoszarym
- + Zamek Ergo-Lock (z 3-punktowym ryglowaniem) z 2 kluczami i opcjonalnym wymiennym rdzeniem
- + Drzwi na sworzniach obrotowych, kąt otwarcia drzwi ok. 110°
- + Kompletna seria produktów (duży wybór wysokości, wymiarów i wyposażenia dodatkowego na każde zastosowanie)

Seria Asisto

Atrakcyjne stalowe szafy i regały do każdego biura

- + Solidna stalowa konstrukcja z wypalaną powłoką wysokiej jakości
- + Atrakcyjny wygląd dzięki delikatnym krawędziom
- + Prowadnice do ochrony podłogi, standardowo z regulacją poziomu, regulowane od wewnątrz
- + Uchwyty szafek wykonane z metalu, nikirowane matowo
- + Półki powlekane czarno-szare
- + 3-bolcowy zamek z wymiennym rdzeniem, 2 klucze
- + Drzwi na zawiasach z kątem otwarcia ok. 225°
- + Drzwi zaprojektowane jako drewniane fronty dekoracyjne w standardzie, dostępne również w wersji stalowej lub szklanej
- + Kompletna seria produktów (duży wybór wysokości, wymiarów i wyposażenia dodatkowego na każde zastosowanie)



Seria Certos (z ochroną przeciwpożarową)

Dwuścienna szafy z zabezpieczeniem przeciwpożarowym i antywłamaniowym

- + Dwuścienna, stabilna konstrukcja stalowa ze specjalnymi płytami izolacyjnymi między ściankami i wysokiej jakości wypalaną powłoką
- + Ochrona przed lekkimi pożarami i próbami włamań
- + Zwiększona odporność na włamanie dzięki bocznemu wrębowi zabezpieczającemu drzwi i solidnym zamkom drzwiowym
- + Standardowo wyposażone w ślizgacze chroniące podłogę
- + Półki powlekane w kolorze jasnoszarym
- + Zamek dwupiórowy z 5 ryglami i 2 kluczami
- + Drzwi z zewnętrznymi stabilnymi ryglami obrotowymi, wygodny kąt otwarcia drzwi ok. 180°
- + Opcjonalny elektroniczny zamek szyfrowy
- + Kompletna seria produktów (duży wybór wysokości i wymiarów na każde zastosowanie)



Szafy z drzwiami przesuwными → s. 386



Szafy żaluzjowe → s. 400



Szafy z szufladami → s. 414


Opatentowany zamek Ergo-Lock od C+P



Opatentowana blokada uchwytu „Ergo-Lock” firmy C+P charakteryzuje się najlepszym bezpieczeństwem obsługi, odpornością na zużycie i wyglądem. Przede wszystkim zasada „**Aby zamknąć, wystarczy docisnąć**” już teraz ułatwia pracę setkom tysięcy użytkowników – wkrótce także i Tobie!

Ergo-Lock oferuje:

- + **Wysokiej jakości wygląd – aktualny i nowoczesny**
Pasuje do każdego pomieszczenia i wyróżnia każdą szafę.
- + **Opatentowany mechanizm „Aby zamknąć, wystarczy docisnąć”**
Ręce pełne, a mimo to czyste zamknięcie szafki – dostępne tylko w C+P.
- + **Wymienne wkładki do zamków cylindrycznych, późniejsza wymiana, identyczne klucze – wszystko jest możliwe!**
Pozostań otwartym na zmiany w przyszłości i zyskaj bezpieczeństwo inwestycji.
- + **Dopasowane systemy zamknięć z kodem PIN lub transponderem o tym samym wyglądzie.**
W tym samym projekcie można użyć kodu PIN lub transpondera zamiast klucza, w zależności od potrzeb w zakresie bezpieczeństwa. Jako pełnoprawna elektroniczna blokada offline, Ergo-Lock oferuje wszystko w najnowocześniejszej technologii.



Niezależnie od tego, czy jest to zamek na klucz, czy z kodem PIN lub transponderem – rodzina produktów Ergo-Lock oferuje odpowiedni system dla każdego wymagania.



Do wyboru zgodnie z potrzebami w zakresie bezpieczeństwa i kontroli dostępu:



System zamków mechanicznych

- + 2 klucze na zamek
- + Wersja standardowa dla wszystkich szaf dwudrzwiowych Acurado
- + Łatwa i wygodna obsługa nawet w rękawiczkach



Zamek na kod PIN

- + Zmotoryzowany rygiel blokujący
- + 4 cyfry
- + możliwość od 4- do 8-cyfrowych kodów
- + Optyczne sprzężenie zwrotne funkcji (zielony/czerwony)
- + Kod klucza Master
- + Zakres zastosowania od +5 do +40°C
- + Działanie z 2 dostępnymi na rynku bateriami AA (alkalicznymi)
- + Baterie wystarczają na ok. 30 000 otwarć lub ok. 3 lata

Nr art. 8900-750

Cena



Zamek na transponder RFID

- + Zmotoryzowany rygiel blokujący
- + Typ transpondera MIFARE® DESFire®
- + Możliwość integracji z istniejącymi systemami kontroli dostępu
- + Interfejs programowania USB
- + Optyczne sprzężenie zwrotne funkcji (zielony/czerwony)
- + Łatwa obsługa dzięki programowalnym kartom użytkownika i kartom Master oraz karcie serwisowej
- + Oprogramowanie do zarządzania dostępne opcjonalnie
- + Zakres zastosowania od +5 do +40°C
- + Działanie z 2 dostępnymi na rynku bateriami AA (alkalicznymi)
- + Baterie wystarczają na ok. 30 000 otwarć lub ok. 3 lata

Nr art. 8900-740

Cena

na zapytanie

Acurado

Szafy z drzwiami skrzydłowymi.

To właśnie oferują szafy z drzwiami skrzydłowymi:

- + Solidna stalowa konstrukcja z wypalaną powłoką wysokiej jakości
- + Szeroki zakres różnych wymiarów dla każdego zastosowania
- + Standardowo wyposażone w ślizgacze chroniące podłogę
- + Półki powlekane w kolorze jasnoszarym
- + Ulepszona funkcjonalność, sprawne użytkowanie, wysoka odporność i ergonomiczność, wyjątkowy design poprzez zamek Ergo-Lock (3-punktowe ryglowanie) w kolorze czarnym z 2 kluczami
- + Drzwi na sworzniach obrotowych, kąt otwarcia drzwi ok. 110°
- + Wzmocnienie drzwi zapewniające wysoką stabilność
- + Wysoka elastyczność aranżacji wnętrza szafy poprzez przestawne półki w odstępach co 15 mm
- + Ciekawy program rozwiązań lad i blatów oraz regałów
- + Zwiększona nośność na półkę 70 kg (do 110 kg w wersji wzmocnionej), wzmocnienie patrz str. 365



Nr art. 9260-000



- + **Zamek typu Ergo-Lock**
Lepsze bezpieczeństwo obsługi, odporność na zużycie i wygląd dzięki blokadzie klamki (zamek 3-ryglowy) w kolorze czarnym z 2 kluczami - aby zamknąć drzwi, wystarczy wcisnąć wpuszczoną blokadę klamki

do Ergo-Lock → s. 358

Wymiary i wersja

z zamkiem **Ergo-Lock**
z 3-punktowym ryglowaniem



Wysokość: 1950	Szerokość	500	500	700	700
	Głębokość	400	500	400	500
	Wymiary wewnętrzne wys. x szer. x gł.	1840 x 498 x 353	1840 x 498 x 453	1840 x 698 x 353	1840 x 698 x 453
	Półki	4	4	4	4
	Nr art.	9234-000	9235-000	9236-000	9237-000
	Cena				

- + **Dodatkowe półki**
powlekane stalą, jasnoszare, w specjalnym kolorze na zamówienie dla konkretnych projektów

Półki stalowe	Szerokość x głębokość	497 x 352	497 x 452	697 x 352	697 x 452
	+ nr art.	+ 1034-80	+ 1035-80	+ 1036-80	+ 1037-80
	+ Cena jednostkowa				

- + **Stelaże z rury kwadratowej, wysokość 150 mm, regulowany poziom**
Czarny szary RAL 7021, inne kolory na zamówienie

Stelaże z rury kwadratowej	Szerokość x głębokość	-	-	-	-
	+ nr art.	-	-	-	-
	+ Cena jednostkowa				

- **Kolor korpusu i drzwi**

Koncepcja kolorystyczna → s. 48

- + **Wzmocniona półka**

Wybór → s. 372






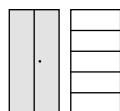
Przedsiębiorstwo

Koncepcja kolorystyczna

Szafka i przebiegalnia

Warsztat i zakład

Biuro i archiwum



930
400
1840x928x353
4
9260-000

930
500
1840x928x453
4
9280-000

930
600
1840x928x553
4
9290-000

1200
400
1840x1198x353
4
9460-000

1200
500
1840x1198x453
4
9480-000

1200
600
1840x1198x553
4
9490-000

925x352
+ 1040-80

925x452
+ 1050-80

925x552
+ 1051-80

1195x352
+ 9360-80

1195x452
+ 1060-80

1195x552
+ 1061-80

930x400
+ 9964-00

930x500
+ 9984-00

930x600
+ 9994-00

1200x400
+ 2027-00

1200x500
+ 2028-00

1200x600
+ 2033-00

+ Wyposażenie dodatkowe

Rama na teczki wiszące, podpórki na segregatory, zamki → s. 372

Acurado

Regały biurowe.



Nr art. 9160-000

Wymiary i wersja

Regały biurowe to szafy bez drzwi z półkami



Wysokość: 1950	Szerokość	500	500	700	700
	Głębokość	400	500	400	500
	Wymiary wewnętrzne wys. x szer. x gł.	1840 x 498 x 353	1840 x 498 x 453	1840 x 698 x 353	1840 x 698 x 453
	Półki	4	4	4	4
	Nr art.	9134-000	9135-000	9136-000	9137-000
	Cena				

+ Dodatkowe półki z powłoką stalową

Półki stalowe	Szerokość x głębokość	497 x 352	497 x 452	697 x 352	697 x 452
	+ nr art.	+ 1034-80	+ 1035-80	+ 1036-80	+ 1037-80
	+ Cena jednostkowa				

+ Stelaże z rury kwadratowej, wysokość 150 mm, regulowany poziom Czarny szary RAL 7021, inne kolory na zamówienie

Stelaże z rury kwadratowej	Szerokość x głębokość	-	-	-	-
	+ nr art.	-	-	-	-
	+ Cena jednostkowa				

→ Kolor korpusu

Koncepcja kolorystyczna → s. 48

+ Wzmocniona półka

Wybór → s. 372







Przedsiębiorstwo

Koncepcja kolorystyczna

Szafka i przebiegalnia

Warsztat i zakład

Biuro i archiwum



930

930

930

1200

1200

400

500

600

400

500

1840 x 928 x 353

1840 x 928 x 453

1840 x 928 x 553

1840 x 1198 x 353

1840 x 1198 x 453

4

4

4

4

4

9160-000

9180-000

9190-000

9360-000

9380-000

925 x 352

925 x 452

925 x 552

1195 x 352

1195 x 452

+ 1040-80

+ 1050-80

+ 1051-80

+ 9360-80

+ 1060-80

930 x 400

930 x 500

930 x 600

1200 x 400

1200 x 500

+ 9964-00

+ 9984-00

+ 9994-00

+ 2027-00

+ 2028-00

+ Wyposażenie dodatkowe

Rama na teczki wiszące, podpórki na segregatory, zamki → s. 372



+ Inne regały na segregatory

Wybór → s. 372

! Wszystkie wymiary w mm i wszystkie ceny w PLN

Acurado


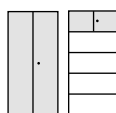
Szafy z drzwiami skrzydłowymi.



Nr art. 9260-100

Wymiary i wersja

z różnymi elementami wyposażenia wnętrza
z zamkiem **Ergo-Lock** z 3-punktowym ryglowaniem



Wysokość: 1950	Głębokość	400	500
Szerokość: 930	Wymiary wewnętrzne wys. x szer. x gł.	1840 x 928 x 353	1840 x 928 x 453
	Półki	3	3
	Szafka dwuskrzydłowawys. x szer. x gł	1 335 x 755 x 335	1 335 x 755 x 435
	Opis	Skarbczyk z zamkiem cylindrycznym	Skarbczyk z zamkiem cylindrycznym
	Nr art.	9260-100	9280-100
	Cena		

+ Dodatkowe półki powlekane stalą (standard)

 Półki stalowe	Szerokość x głębokość	925 x 352	925 x 452
	+ nr art.	+ 1040-80	+ 1050-80
	+ Cena jednostkowa		

→ Kolor korpusu i drzwi

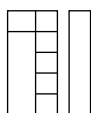
Koncepcja kolorystyczna → s. 48



Nr art. 9280-30




Nr art. 9280-088



400
1840 x 375 x 350
4
-
lewa półka z wysuwającym drążkiem na ubrania (bez wieszaków), część garderoby o szerokości ok. 550 mm
9260-30



500
1840 x 459 x 450
4
-
lewa półka z drążkiem na ubrania (bez wieszaka), środkowa ścianka działowa
9280-30



500
1840 x 928 x 453
-
-
wewnętrzna półka na całej długości z drążkiem na ubrania (bez wieszaka)
9280-088

375 x 349 (dodatkowa półka po prawej stronie 9260-30) + 1040-38
--

459 x 449 (dodatkowa półka po prawej stronie 9280-30) + 1050-38
--

+ Wzmocniona półka

Nośność każdej półki	110 kg
+ nr art.	+ ...-802
Cena	cena podwójnej półki

+ Wyposażenie dodatkowe

Rama na teczki wiszące, podpórki na segregatory, zamki → s. 372

Acurado

Szafy biurowe i regały.



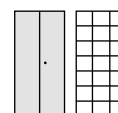
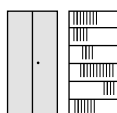
Nr art. 9260-410



Nr art. 9160-600

Wymiary i wersja

Szafy biurowe z drążkami uchylnymi i przedziałami z trójbolcową blokadą uchwyty Ergo-Lock



Wysokość: 1950

Głębokość

400

400

Szerokość: 930

Opis
Wymiary wys. x szer. x gł.

6 prętów wahadłowych (dla Elba / Leitz)

21 schowków
240 x 280 x 352

Wymiary wewnętrzne
wys. x szer. x gł.

1840 x 928 x 353

1840 x 928 x 353

Nr art.

9260-600

9260-410

Cena

→ Kolor korpusu i drzwi

Koncepcja kolorystyczna → s. 48



Przedsiębiorstwo

Koncepcja kolorystyczna

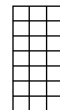
Szatnia i przebieralnia

Warsztat i zakład

Biuro i archiwum

Wymiary i wersja

Regały biurowe z zawieszkami i przegródkami
Regały biurowe to szafy bez drzwi z tylną ścianką i półkami w kolorze jasnoszarym



Wysokość: 1950	Głębokość	400	400
Szerokość: 930	Opis	6 Pręty wahadłowe	21 przedziałów
	Wymiary wewnętrzne wys. x szer. x gł.	1840 x 928 x 353	1840 x 928 x 353
	Nr art.	9160-600	9160-410
	Cena		

+ **Dodatkowe półki**

Wybór → s. 372

+ **Wyposażenie dodatkowe**

Wybór → s. 372

Acurado

Nadstawki.



Nr art. 9264-000/9464-00

Wymiary i wersja

Nadstawki z zamkiem Ergo-Lock

z 3-punktowym ryglowaniem,
wraz z materiałem śrubowym do
mocowania do jednostki bazowej



Wysokość	500	500	500	500	500	500
Szerokość	930	930	930	1200	1200	1200
Głębokość	400	500	600	400	500	600
Półki	-	-	-	-	-	-
Wysokości segregatorów	1	1	1	1	1	1
Wymiary wewnętrzne wys. x szer. x gł.	440 x 928 x 353	440 x 928 x 453	440 x 928 x 553	440 x 1198 x 353	440 x 1198 x 453	440 x 1198 x 553
Nr art.	9264-000	9284-000	9294-000	9464-000	9484-000	9494-000
Cena						

+ Nadstawki zamykane na klucz

+ nr art. + 8900-7211

+ dopłata

Wymiary i wersja

Górne półki wraz z materiałem na śruby do
mocowania do jednostki bazowej



Wysokość	500	500	500	500
Szerokość	930	930	1200	1200
Głębokość	400	500	400	500
Półki	-	-	-	-
Wysokości segregatorów	1	1	1	1
Wymiary wewnętrzne wys. x szer. x gł.	440 x 928 x 353	440 x 928 x 453	440 x 1198 x 353	440 x 1198 x 453
Nr art.	9164-000	9184-000	9364-000	9384-000
Cena				

→ W przypadku nadstawek wymagane jest śrubowe połączenie ściennie po stronie klienta

→ Kolor korpusu i drzwii

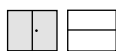
Koncepcja kolorystyczna → s. 48

+ Wyposażenie dodatkowe

Podpórki na segregatory, zamki → s. 372



Nr art. 9165-000



790	790	790	790	790	790
930	930	930	1200	1200	1200
400	500	600	400	500	600
1	1	1	1	1	1
2	2	2	2	2	2
730 x 928 x 353	730 x 928 x 453	730 x 928 x 553	730 x 1198 x 353	730 x 1198 x 453	730 x 1198 x 553
9265-000	9285-000	9295-000	9465-000	9485-000	9495-000

+ 8900-7211



790	790	790	790
930	930	1200	1200
400	500	400	500
1	1	1	1
2	2	2	2
730 x 928 x 353	730 x 928 x 453	730 x 1198 x 353	730 x 1198 x 453
9165-000	9185-000	9365-000	9385-000

+ Dodatkowe półki
ze stali powlekanej (standard), możliwe tylko przy wysokości korpusu/półki 790 mm

Półki stalowe	dla szaf (szer. x gł.)	930 x 400	930 x 500	930 x 600	1200 x 400	1200 x 500	1200 x 600
	Szerokość x głębokość	925 x 352	925 x 452	925 x 552	1195 x 352	1195 x 452	1195 x 552
	+ nr art.	+ 1040-80	+ 1050-80	+ 1051-80	+ 9360-80	+ 1060-80	+ 1061-80
	+ Cena jednostkowa						

Acurado

Szafy dostawne.



Nr art. 9267-1200



Nr art. 92861200
+ 1125-110 (stalowa płyta wierzchnia)

Wymiary i wersja

Szafy dostawne z półką maskującą DBS, grubość 25 mm, z trójbolcową blokadą uchwyty **Ergo-Lock**



Wysokość	1000	1000	1000	1000
Szerokość	930	930	1200	1200
Głębokość	400	500	400	500
Półki	1	1	1	1
Wysokości segregatorów	2	2	2	2
Wymiary wewnętrzne wys. x szer. x gł.	855 x 928 x 353	855 x 928 x 453	855 x 1198 x 353	855 x 1198 x 453
Nr art.	9266-1200	9286-1200	9466-1200	9486-1200
Cena				

Regały dostawne z półką DBS, grubość 25 mm



Nr art.	9166-1200	9186-1200	9366-1200	9386-1200
Cena				

+ Alternatywne pokrywy zamiast płyty DBS



Szerokość	930	930	1200	1200
Głębokość	400	500	400	500
+ nr art.	+ 1124-110	+ 1125-110	+ 2016-110	+ 2017-110
+ dopłata				

→ Kolor korpusu i drzwi

Koncepcja kolorystyczna → s. 48

→ Dekor płyty wierzchniej

Koncepcja kolorystyczna → s. 52





1200
930
400
2
3
1055 x 928 x 353
9267-1200



1200
930
500
2
3
1055 x 928 x 453
9287-1200



1200
1200
400
2
3
1055 x 1198 x 353
9467-1200



1200
1200
500
2
3
1055 x 1198 x 453
9487-1200



9167-1200



9187-1200

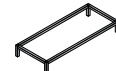
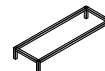


9367-1200



9167-1200

+ **Rama nośna wysokości 150 mm,** wykonana z rury kwadratowej, z regulacją poziomą. Czarny szary RAL 7021, inne kolory na zamówienie



Szerokość	930	930	1200	1200
Głębokość	400	500	400	500
+ nr art.	+ 9964-00	+ 9984-00	+ 2027-00	+ 2028-00
+ Cena				

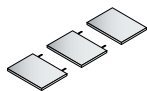
+ **Dalsze wyposażenie dodatkowe**


Podpórki na segregatory, zamki → s. 372

Acurado

Akcesoria do szaf z drzwiami skrzydłowymi.

Dodatkowe półki



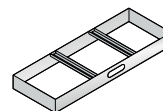
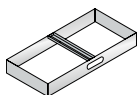
dla szafek	91/9260-410	9260-30	9280-30	Zestaw wsporników półek ocynkowany, PU = 20 szt
Wymiary szafki szer. x gł	930 x 400 Pionowe przegrody szafek są zamontowane na stałe. Poziome półki pośrednie wspierają się wzajemnie i mogą być regulowane na wysokość tylko razem. Dodatkowe półki są dostarczane luzem.	930 x 400 Półka na pliki po prawej stronie	930 x 500 Półka na pliki po prawej stronie	
	z przedni składany			
Nr art.	1040-49	1040-38	1050-38	1118-00-20
Cena				

Wzmocniona półka

Nośność każdej półki	110 kg
+ nr art.	+ ...-802
Cena	cena podwójnej półki

Rama na teczki wiszące

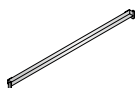
w pełni wysuwany, na łożyskach kulkowych, z regulowanymi szynami środkowymi, w tym wysuwanym ogranicznikiem, nie może być doposażony, kolor jasnoszary RAL 7035



dla szaf o szer.	930	930	1200	1200
dla głębokości szafy	400	500	400	500
Głębokość użytkowa w świetle drzwi	328	328	328	328
rzędy	2-pasmowy		3-pasmowy	
na kartoteki	DIN A4	DIN A4	DIN A4	DIN A4
Nr art.	1040-811	1050-811	9360-811	1060-811
Cena				

Pasek środkowy

pojedyncze, do ramy na teczki wiszące

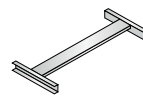
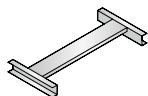


Głębokość użytkowa w świetle drzwi	328	400
na kartoteki	DIN A4	EDV
Nr art.	1000-841	1000-842
Cena		

Nr art. 1050-811

Pręty wahadłowe

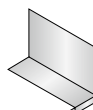
(Pręty wahadłowe innych systemów na zamówienie)



System	Elba/Leitz			Zippel		
dla szaf o szer.	930	930	1200	930	930	1200
dla głębokości szafy	400	500	500	400	500	500
Wolna szerokość robocza	848	848	1118	848	848	1118
Nr art.	1040-82	1050-82	1060-82	1040-83	1050-83	1060-83
Cena						

Podpórki na segregatory

wsuwany, z 2-krotnym składaniem, odpowiedni do wszystkich półek



Wysokość	100	200
Szerokość x głębokość	100 x 230	100 x 270
Nr art.	4221-25	4222-25
Cena		



Półka z drążkiem na ubrania

w komplecie ze wspornikiem pod półką (w komplecie z półką, możliwe tylko od głębokości zewnętrznej szafy 500 mm), bez wieszaka na ubrania

Nr art.	...-88
Cena	na zapytanie



Klucze i zamki: Ergo-Lock

Dalsze ceny dodatkowe



	Zamek Ergo-Lock z 2 kluczami	Zamek Ergo-Lock z systemem klucza głównego bez notatki bezpieczeństwa	Do tego klucz Master	Zamek Ergo-Lock z identycznym kluczem	Klucz pojedynczy/zapasowy	Dopłata za zamek o numerze zgodnym z życzeniem (dłuższy czas dostawy)	Indywidualny/klucz zapasowy do skrytki depozytowej
Nr art.	8900-721	8900-723	8900-7131	8900-7211	0004-11	...-...99	0006-50
Cena						na zapytanie	

Asisto

Stal wytrzymała i elastyczna w biurze.

Asisto od C+P jest liderem we wszystkich dyscyplinach nowoczesnego wyposażenia biur, a także oferuje stalową wartość dodaną, którą można uzyskać tylko od C+P. Ponieważ szafki Asisto z innowacyjnym stalowym korpusem przekonują pod względem technologii, wzornictwa i stosunku ceny do wydajności. Asisto to inteligentny, kompletny program od lidera rynku wyposażenia wnętrz ze stali.

To właśnie oferują szafy dwudrzwiowe Asisto:

- + Solidna stalowa konstrukcja z wypalaną powłoką wysokiej jakości
- + Atrakcyjne wzornictwo dzięki filigranowemu wyglądowi krawędzi, który można osiągnąć tylko dzięki inteligentnie wykonanym stalowym korpusom
- + Doskonała przydatność do przenoszenia i stabilność dzięki stalowej obudowie Asisto (z magnetycznymi powierzchniami użytkowymi po bokach)
- + Prowadnice do ochrony podłogi, standardowo z regulacją poziomu, regulowane od wewnątrz
- + Uchwyty szafek wykonane z metalu, niklowane matowo
- + Półki powlekane czarno-szare
- + 3-bolcowy zamek z wymiennym rdzeniem, 2 klucze
- + Drzwi na zawiasach z kątem otwarcia ok. 225°
- + Różne fronty (stal, drewno, przezroczyste szkło) i półki można harmonijnie łączyć ze stalowymi korpusami
- + Wysoka elastyczność aranżacji wnętrza szafy poprzez przestawne półki w odstępach co 15 mm
- + Zwiększona nośność każdej półki ocynkowanej 70 kg
- + Półki maskujące DBS o grubości 25 mm do szaf o wysokości do 1635 mm



Cechą charakterystyczną systemu szaf Asisto jest smukła, filigranowa krawędź o grubości 6 mm



Standardowe uchwyty Asisto są matowo niklowane i konsekwentnie kontynuują elegancką linię wzorniczą



Regulowane zawiasy (kąąt otwarcia ok. 225°) są wyjątkowo płaskie, dzięki czemu wnętrze szafki jest jeszcze bardziej dostępne



Regulator poziomu Asisto jest wygodnie regulowany od wewnątrz, a śruba regulacyjna jest łatwo dostępna dzięki tulei prowadzącej



Przedsiębiorstwo

Koncepcja kolorystyczna

Szatnia i przebieralnia

Warsztat i zakład

Biuro i archiwum

Asisto

Szafy z drzwiami skrzydłowymi.

To właśnie oferują szafy z drzwiami skrzydłowymi:

- + Ogólny opis patrz strona 374
- + Półki wykonane ze stali w kolorze czarno-szarym RAL 7021 (standard), dodatkowe lub alternatywne półki patrz strona 380
- + Szklane drzwi (za dopłatą) bez zamka





Nr art. 141032-000 + 141032-710 (drzwi stalowe)


Wymiary i materiał drzwi

Szafy z drzwiami skrzydłowymi
w tym półki maskujące DBS o grubości 25 mm do szaf o wysokości do 1635 mm



 Drewniane drzwi dekoracyjne (standard)	Szerokość	800	1000	1200	800	1000	1200
	Głębokość	435	435	435	435	435	435
	Wysokość	915	915	915	1310	1310	1310
	Wymiary wewnętrzne wys. x szer. x gł.	745 x 795 x 352	745 x 995 x 352	745 x 1195 x 352	1140 x 795 x 352	1140 x 995 x 352	1140 x 1195 x 352
	Półki	1	1	1	2	2	2
	Wysokości segregatorów	2	2	2	3	3	3
	Nr art.	141053-000	141052-000	141051-000	141033-000	141032-000	141031-000
Cena							

 Drzwi stalowe	Opcjonalnie:						
	+ nr art.	+ 141053-710	+ 141052-710	+ 141051-710	+ 141033-710	+ 141032-710	+ 141031-710
	+ dopłata						

 Drzwi z przezroczystego szkła	Opcjonalnie:						
	+ nr art.	+ 141053-750	+ 141052-750	+ 141051-750	+ 141033-750	+ 141032-750	+ 141031-750
	+ dopłata						

DBS = Płyta wiórowa powlekana melaminą

+ Alternatywne płyty wierzchnie

Rdzeń pełny/HPL lub stal → s. 380

+ Dodatkowe półki

Wybór → s. 380

+ Wyposażenie dodatkowe

Podpórki na segregatory, rama na teczki wiszące → s. 381

→ Kolor korpusu i drzwi

Koncepcja kolorystyczna → s. 48

→ Dekor drzwi (dekor płyty wierzchniej, jeśli dotyczy) lub kolor drzwi (w przypadku drzwi stalowych)

Koncepcja kolorystyczna → s. 50



Drzwi z dekiem drewna DBS są standardem dla wszystkich szafek Asisto (grubość 19 mm)




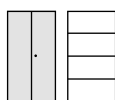


Opcjonalnie dostępne są drzwi stalowe z podwójnymi ściankami izolacyjnymi (grubość 19 mm)



Szklane drzwi są dostępne opcjonalnie i są wykonane z bezpiecznego przezroczystego szkła (ESG) o grubości 6 mm

Nr art. 141002-000 + 141002-710 (drzwi stalowe)

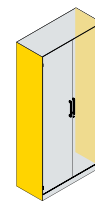
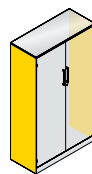
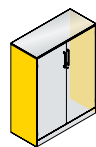
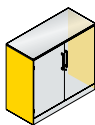


800	1000	1200	800	1000	1200
435	435	435	435	435	435
1635	1635	1635	1980	1980	1980
1465 x 795 x 352	1465 x 995 x 352	1465 x 1195 x 352	1825 x 795 x 352	1825 x 995 x 352	1825 x 1195 x 352
3	3	3	4	4	4
4	4	4	5	5	5
141013-000	141012-000	141011-000	141003-000	141002-000	141001-000

+ 141013-710	+ 141012-710	+ 141011-710	+ 141003-710	+ 141002-710	+ 141001-710
--------------	--------------	--------------	--------------	--------------	--------------

+ 141013-750	+ 141012-750	+ 141011-750	+ 141003-750	+ 141002-750	+ 141001-750
--------------	--------------	--------------	--------------	--------------	--------------

+ Izolacja dźwiękochłonna w panelach bocznych dla wszystkich szerokości szafek i półek, zapewniająca jeszcze lepsze wyciszenie szafki



 Konstrukcja warstwowa (stal-wygłuszenie-stal)	dla wysokości szafy	915	1310	1635	1980
	Wysokości segregatorów	2	3	4	5
	na szafkę/półkę				
	+ nr art.	+ 141050-701	+ 141030-701	+ 141010-701	+ 141000-701
	+ dopłata				

Asisto

Regały biurowe.

To właśnie oferują regały biurowe:

- + Ogólny opis znajduje się na stronie s. 374
- + Półki ze stali w kolorze czarno-szarym w standardzie, dodatkowe lub alternatywne półki patrz s. 380



Nr art. 140031-000

Wymiary i wersja

w tym półki osłonowe DBS o grubości 25 mm dla półek o wysokości do 1635 mm



Głębokość: 435	Wysokość	915	915	1310	1310	1310
	Szerokość	800	1000	800	1000	1200
	Półki	1	1	2	2	2
	Wysokości segregatorów	2	2	3	3	3
	Wymiary wewnętrzne wys. x szer. x gł.	745 x 795 x 352	745 x 995 x 352	1140 x 795 x 352	1140 x 995 x 352	1140 x 1195 x 352
	Nr art.	140053-000	140052-000	140033-000	140032-000	140031-000
	Cena					

→ Kolor korpusu

Koncepcja kolorystyczna → s. 48

→ Dekor płyty wierzchniej

Koncepcja kolorystyczna → s. 50







Przedsiębiorstwo

Koncepcja kolorystyczna

Szatnia i przebieralnia

Warsztat i zakład

Biuro i archiwum



1635

1635

1635

1980

1980

1980

800

1000

1200

800

1000

1200

3

3

3

4

4

4

4

4

4

5

5

5

1465 x 795
x 352

1465 x 995
x 352

1465 x 1195
x 352

1825 x 795
x 352

1825 x 995
x 352

1825 x 1195
x 352

140013-000

140012-000

140011-000

140003-000

140002-000

140001-000

DBS = Płyta wiórowa powlekana melaminą

+ Wyposażenie dodatkowe

Płyta wierzchnia → s. 380

+ Dodatkowe półki

Wybór → s. 380

+ Izolacja dźwiękochonna

Wybór → s. 377

Asisto

Wyposażenie dodatkowe do szaf z drzwiami skrzydłowymi i regałów biurowych.




Półki stalowe, czarno-szare, maks. obciążenie 70 kg Nr art. ...-80




Półki szklane z przezroczystego szkła bezpiecznego (ESG) o grubości 6 mm, maks. obciążenie 40 kg Nr art. ...-580

Dodatkowe półki

Stal powlekana, kolor czarny szary



 Stal	dla szaf o szer.	800	1000	1200
	Szerokość x głębokość	794x352	994x352	1194x352
	Nr art.	140003-80	140002-80	140001-80
	Cena jednostkowa			

Wersja alternatywna

 Przezroczysty	Grubość	6	6	6
	Nr art.	140003-580	140002-580	140001-580
	Cena jednostkowa			

Alternatywne płyty wierzchnie

jako solid core/HPL lub panel stalowy, zamiast panelu DBS

 Rdzeń pełny (HPL)	dla szaf o szer.	800	1000	1200
	Głębokość	435	435	435
	Grubość	13	13	13
	Nr art.	140003-130	140002-130	140001-130
	+ dopłata			
 Stal	Grubość	7	7	7
	Nr art.	140003-110	140002-110	140001-110
	+ dopłata			

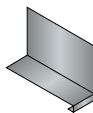
+ Konstrukcja panelu

Wybór → s. 52



Podpórki na segregatory

wciskany, do półek stalowych, czarno-szary

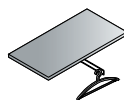


Wysokość	200
Szerokość	100
Głębokość	270
Nr art.	140000-701
Cena	



Półka z drążkiem na ubrania

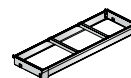
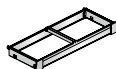
wysuwana, poniżej półki, bez wieszaka na ubrania



dla szaf o szer.	800
Wymiary wys. x szer. x gł.	24 x 759 x 352
przezroczysty wymiar wewnętrzny szer. x gł	759 x 363
Nr art.	140003-88
Cena	

Rama na teczki wiszące

w pełni wysuwany, na łożyskach kulkowych, z 2/4 regulowanymi prowadnicami głębokości, z podwójnym ogranicznikiem wysuwu, do zszywaczy DIN A4. **Brak możliwości doposażenia**



dla szaf o szer.	800	1000	1200
głębokość w świetle drzwi	330	330	330
rzędy	2-pasmowy	2-pasmowy	3-pasmowy
Nr art.	140003-811	140002-811	140001-811
Cena			

Certos

Szafy o podwyższonej odporności ogniowej.

To właśnie oferują przeciwpożarowe szafy dwudrzwiowe Certos:

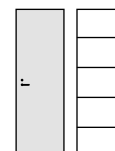
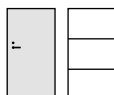
- + **Dwuścienna** i wyjątkowo stabilna konstrukcja stalowa ze **wszystkich stron** z wysokiej jakości powłoką wypalaną
- + Pomędzy ścianami specjalne panele izolacyjne o grubości 25 mm, klasa A1, niepalne zgodnie z DIN 4102
- + Ochrona przed lekkimi pożarami i próbami włamań
- + Zwiększona odporność na włamanie dzięki bocznemu wcięciu zabezpieczającemu drzwi, a także solidnym zamkom drzwiowym, które zatrzasują się w panelach bocznych po lewej i prawej stronie
- + Szeroki zakres różnych wymiarów dla każdego zastosowania
- + Standardowo wyposażone w ślizgacze chroniące podłogę
- + Półki powlekane w kolorze jasnoszarym
- + mechanizm blokujący z 5 ryglami (3 x z boku, po 1 x na górze/dole)
- + Dwubrodowy zamek bezpieczeństwa z 2 kluczami
- + Opcjonalny elektroniczny zamek szyfrowy
- + Drzwi z zewnętrznymi stabilnymi ryglami obrotowymi, wygodny kąt otwarcia drzwi ok. 180°
- + Wysoka elastyczność aranżacji wnętrza szafy poprzez przestawne półki w odstępach co 15 mm
- + Zwiększona nośność każdej półki ocynkowanej 70 kg



Nr art. 1161-000

Wymiary i wersja

szafy o podwyższonej odporności z topem DBS o grubości 25 mm do szaf o wysokości do 1226 mm



Głębokość: 500	Wysokość	1226	1226	1226	1950
	Szerokość	650	930	1200	650
	Wymiary wewnętrzne wys. x szer. x gł.	1060 x 598 x 429	1060 x 878 x 429	1060 x 1148 x 429	1810 x 598 x 429
	Półki	2	2	2	4
	Waga	ok. 64 kg	ok. 84 kg	ok. 102 kg	ok. 92 kg
	Wysokości segregatorów	3	3	3	5
	Wymiary skarbicyka wys. x szer. x gł.	-	-	-	-
	Nr art.	1160-000	1171-00	1181-00	1161-000
	Cena				

+ Dodatkowe półki z powłoką stalową

Półki stalowe	Szerokość x głębokość	597 x 428	877 x 428	1147 x 428	597 x 428
	Nr art.	+ 1160-80	+ 1170-80	+ 1180-80	+ 1160-80
	Cena jednostkowa				

→ Kolor korpusu i drzwi

Koncepcja kolorystyczna → s. 48

→ Dekor płyty wierzchniej

Koncepcja kolorystyczna → s. 52






Nr art. 1170-100



praca z
5 śrubami



1950	1950	1950	1950
930	1200	930	930
1810 x 878 x 429	1810 x 1148 x 429	1810 x 878 x 429	1810 x 878 x 429
4	4	3	3
ok. 115 kg	ok. 140 kg	ok. 120 kg	ok. 123 kg
5	5	4	4
-	-	1 (dwuskrzydłowe) 335 x 758 x 400	2 (jednoskrzydłowe) 335 x 370 x 400
1170-00	1180-00	1170-100	1170-200



Nr art. 1160-000

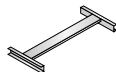
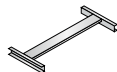
877 x 428	1147 x 428	877 x 428	877 x 428
+ 1170-80	+ 1180-80	+ 1170-80	+ 1170-80

+ Wyposażenie dodatkowe

Rama na teczki wiszące, zamki → s. 384

Akcesoria do szaf przeciwpożarowych

Pręty wahadłowe



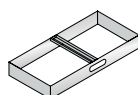
System	Elba/Leitz		Zippel	
dla szaf o szer.	930	1200	930	1200
Wolna szerokość robocza	825	1095	825	1095
Nr art.	1170-82	1180-82	1170-83	1180-83

Cena



Rama na teczki wiszące

w pełni wysuwany, na łożyskach kulkowych, Kolor czarno-szary, z 2 regulowanymi wspornikami środkowymi, wraz z wysuwaną blokadą, bez możliwości doposażenia



dla szaf o szer.	930	1200
dla głębokości szafy	500	500
Głębokość użytkowa w świetle drzwi	328	328
rzędy	2-pasmowy	2-pasmowy i 1 pozostały przedział
na kartoteki	DIN A4	DIN A4
Nr art.	1170-8110	1180-8110

Cena



Inne akcesoria



Wykonanie	Zamek elektroniczny w kolorze czarnym (zamiast blokady dwubitowej)	Pojedynczy lub klucz zapasowy	Uchwyt anodowany na srebrno
Nr art.	1131-02	1128-3399	1170-701

+ dopłata



Przedsiębiorstwo

Koncepcja kolorystyczna

Szafka i przebiegalnia

Warsztat i zakład

Biuro i archiwum

Szafy z drzwiami przesuwными

Oszczędność miejsca i dbałość o porządek.



Seria Acurado

Niedrogie i niezajmujące dużo miejsca szafy z drzwiami przesuwными

- + Solidna stalowa konstrukcja z wypalaną powłoką wysokiej jakości
- + Standardowo wyposażone w ślizgacze chroniące podłogę
- + Półki powlekane w kolorze jasnoszarym
- + Obrotowo-dociskowy zamek cylindryczny z 2 kluczami i opcjonalnym wymiennym rdzeniem
- + Lekko chodzące drzwi przesuwne na specjalnych trwałych łożyskach kulkowych
- + Kompletna seria produktów (duży wybór wysokości, wymiarów i wyposażenia dodatkowego na każde zastosowanie)



Do produktów →




Seria Asisto

Atrakcyjne i elastyczne oszczędzające miejsca

- + Solidna stalowa konstrukcja z wypalaną powłoką wysokiej jakości
- + Atrakcyjny wygląd dzięki delikatnym krawędziom
- + Prowadnice do ochrony podłogi, standardowo z regulacją poziomu, regulowane od wewnątrz
- + Uchwyty szafek wykonane z metalu, niklowane matowo
- + Półki powlekane czarno-szare
- + Zamek bezpieczeństwa (obrotowy/wciskany) z wymiennym rdzeniem, 2 klucze
- + Lekko chodzące drzwi przesuwne na specjalnych trwałych łożyskach kulkowych
- + Drzwi zaprojektowane standardowo jako fronty z dekiem drewna, dostępne również w wersji stalowej (koncepcja frontów wymiennych)
- + Kompletna seria produktów (duży wybór wysokości, wymiarów i wyposażenia dodatkowego na każde zastosowanie)



Szafy z drzwiami skrzydłowymi → s. 356



Szafy żaluzjowe → s. 400



Szafy z szufladami → s. 414

Acurado

Szafy ze stalowymi drzwiami przesuwными.

To właśnie oferują szafy z drzwiami przesuwными Acurado:

- + Solidna stalowa konstrukcja z wypalaną powłoką wysokiej jakości
- + Szeroki zakres różnych wymiarów dla każdego zastosowania
- + Standardowo wyposażone w ślizgacze chroniące podłogę
- + Półki powlekane w kolorze jasnoszarym
- + Obrotowo-dociskowy zamek cylindryczny z 2 kluczami i opcjonalnym wymiennym rdzeniem
- + Lekko chodzące drzwi przesuwne na specjalnych trwałych łożyskach kulkowych
- + Wysoka elastyczność aranżacji wnętrza szafy poprzez przestawne półki w odstępach co 15 mm
- + Ciekawa gama rozwiązań dla lad i blatów
- + Zwiększona nośność na półkę 70 kg (do 110 kg w wersji wzmocnionej), wzmocnienie patrz str. 394

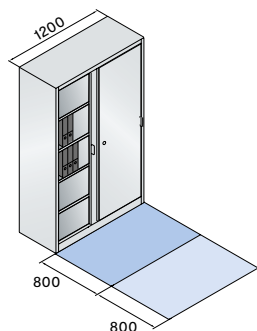


Nr art. 2140-00

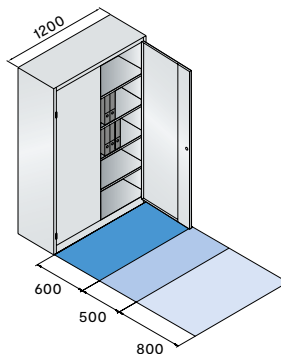
Wizualizacja powierzchni użytkowej przy zastosowaniu szaf w małych pomieszczeniach (Przykład nie uwzględnia możliwości nakładania obszarów ruchu zgodnie z przepisami)

- = strefa funkcyjna
- = strefa użytkownika
- = strefa ruchu

Szafa z drzwiami przesuwными




Dla porównania: Szafa z drzwiami skrzydłowymi



Wymiary i wersja

Regulowane półki



Wysokość: 1950	Szerokość	1200	1200	1200	1200	1200
	Głębokość	400	500	600	400	500
	Wymiary wewnętrzne wys. x szer. x gł.	1840 x 1197 x 328	1840 x 1197 x 428	1840 x 1197 x 528	1840 x 1197 x 328	1840 x 1197 x 428
	Półki	4	4	4	3	3
	Środkowa ścianka działowa	-	-	-	-	-
	Pręty wahadłowe	-	-	-	-	-
	Szafki jednoskrzydłowe (z każdej strony)	-	-	-	2 400 x 595 x 290	2 400 x 595 x 390
	Nr art.	2040-00	2050-00	2060-00	2040-200	2050-200
	Cena					

→ Kolor korpusu i drzwi

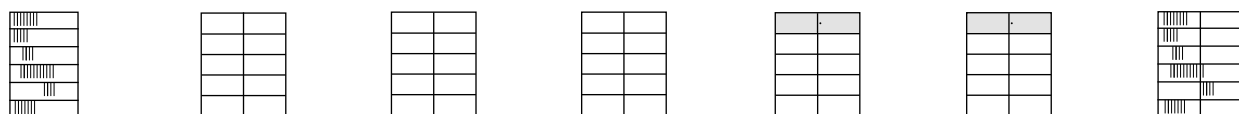
Koncepcja kolorystyczna → s. 48



Nr art. Nadstawki górne: 2045-00 / 2145-00
 Proszę zamawiać jednostki bazowe poniżej: 2040-00 / 2140-00



Nr art. Nadstawki górne: 2044-00 / 2144-00
 Proszę zamawiać jednostki bazowe poniżej: 2040-00 / 2140-00



1200	1600	1600	1600	1600	1600	1600
500	400	500	600	400	500	500
1840 x 1197 x 428	1840 x 1596 x 328	1840 x 1596 x 428	1840 x 1596 x 528	1840 x 1596 x 328	1840 x 1596 x 428	1840 x 1596 x 428
-	2 x 4	2 x 4	2 x 4	2 x 3	2 x 3	-
-	1	1	1	1	1	1
6 (Elba/Leitz)	-	-	-	-	-	2 x 6 (Elba/Leitz)
-	-	-	-	2 400 x 795 x 290	2 400 x 795 x 390	-
2050-60	2140-00	2150-00	2160-00	2140-100	2150-100	2150-60

+ Wyposażenie dodatkowe

Dodatkowe półki, ramy pomocnicze → s. 394



Ergonomiczne uchwyty pałkowe:
 Wykonany z metalu dla łatwej obsługi.

Acurado


Nadstawki ze stalowymi drzwiami przesuwanymi.



Nr art. 2044-00 (nadstawka)

Wymiary i wersja

zawiera materiał do przykręcenia do jednostki bazowej, płyty maskujące są wymagane do użycia jako szafka boczna



Wysokość	500	500	790	790	1000	1000
Szerokość	1200	1200	1200	1200	1200	1200
Głębokość	400	500	400	500	400	500
Wymiary wewnętrzne wys. x szer. x gł.	450 x 1197 x 328	450 x 1197 x 428	740 x 1197 x 328	740 x 1197 x 428	950 x 1197 x 328	950 x 1197 x 428
Półki	-	-	1	1	2	2
Wysokości segregatorów	1	1	2	2	2 + Restfach	2 + Restfach
Nr art.	2044-00	2054-00	2045-00	2055-00	2046-00	2056-00
Cena						

→ W przypadku nadstawek wymagane jest śrubowe połączenie ściennie po stronie klienta

Półki maskujące wykonane z DBS, o grubości 25 mm, gdy są używane jako szafka boczna

dla szaf o szer.	1200	1200	1200	1200	1200	1200
Głębokość	400	500	400	500	400	500
+ nr art.	+ 2016-000	+ 2017-000	+ 2016-000	+ 2017-000	+ 2016-000	+ 2017-000
+ Cena jednostkowa						



→ Kolor korpusu i drzwi

Koncepcja kolorystyczna → s. 48

→ Dekor płyty wierzchniej

Koncepcja kolorystyczna → s. 52





Nr art. 2045-00 / 2145-00 (nadstawki)

500	500	790	790	1000	1000
1600	1600	1600	1600	1600	1600
400	500	400	500	400	500
450x1597 x 328	450x1597 x 428	740x1597 x 328	740x1597 x 428	950x1597 x 328	950x1597 x 428
-	-	2 x 1	2 x 1	2	2
1	1	2	2	2 + Restfach	2 + Restfach
2144-00	2154-00	2145-00	2155-00	2146-00	2156-00
1600	1600	1600	1600	1600	1600
400	500	400	500	400	500
+ 2018-000	+ 2019-000	+ 2018-000	+ 2019-000	+ 2018-000	+ 2019-000

+ Wyposażenie dodatkowe

Dodatkowe półki → s. 394

DBS = Płyta wiórowa powlekana melaminą

Acurado

Szafki dostawne ze stalowymi drzwiami przesuwnymi.



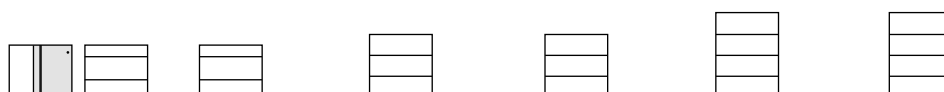
Nr art. 2147-1200



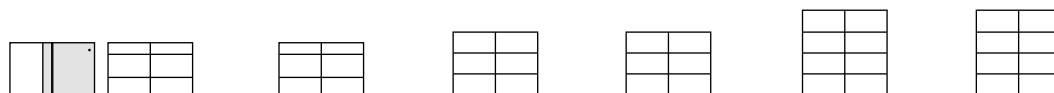
Nr art. 2048-1200

Wymiary i wersja

w tym pokrywy DBS o grubości 25 mm



Szerokość: 1200	Wysokość	1000	1000	1200	1200	1600	1600
	Głębokość	400	500	400	500	400	500
	Półki	2	2	2	2	3	3
	Wysokości segregatorów	2 1/2	2 1/2	3	3	4	4
	Wymiary wewnętrzne wys. x szer. x gł.	855 x 1197 x 328	855 x 1197 x 428	1055 x 1197 x 328	1055 x 1197 x 428	1455 x 1197 x 328	1455 x 1197 x 428
	Nr art.	2046-1200	2056-1200	2047-1200	2057-1200	2048-1200	2058-1200
	Cena						



Szerokość: 1600	Wysokość	1000	1000	1200	1200	1600	1600
	Głębokość	400	500	400	500	400	500
	Półki	2x2	2x2	2x2	2x2	2x3	2x3
	Środkowa ścianka działowa	1	1	1	1	1	1
	Wysokości segregatorów	2 1/2	2 1/2	3	3	4	4
	Wymiary wewnętrzne wys. x szer. x gł.	855 x 1596 x 328	855 x 1596 x 428	1055 x 1596 x 328	1055 x 1596 x 428	1455 x 1596 x 328	1455 x 1596 x 428
	Nr art.	2146-1200	2156-1200	2147-1200	2157-1200	2148-1200	2158-1200
	Cena						

→ Kolor korpusu i drzwi

Koncepcja kolorystyczna → s. 48

→ Dekor płyty wierzchniej

Koncepcja kolorystyczna → s. 52






Wymiary i wersja

na wysokości biurka, regulowane półki, szerokość 1200 i 1600 mm, z przegrodą środkową, z półką DBS o grubości 25 mm




Wysokość: 720 Głębokość: 400	Szerokość	800	1000	1200	1600
	Półki	1	1	2 (1 na stronę)	2 (1 na stronę)
	Wysokości segregatorów	2	2	2	2
	Wymiary wewnętrzne wys. x szer. x gł.	675 x 740 x 340	675 x 940 x 340	675 x 564 x 340	675 x 764 x 340
	Nr art.	5722-00	5725-00	5723-00	5724-00
	Cena				

+ Dodatkowe półki SLIM

	dla szaf o szer.	800	1000	1200	1600
	Szerokość x głębokość	740 x 340	940 x 340	563 x 340	740 x 340
	Środkowa ścianka działowa	-	-	1	1
 Półki stalowe	+ nr art.	+ 5722-80	+ 5725-80	+ 5723-80	+ 5724-80
	+ Cena jednostkowa				

+ Cokoły o wysokości 150 mm, wykonane z rury kwadratowej, regulowany poziom, czarno-szary RAL 7021, inne kolory na zamówienie

	dla szaf o szer.	800	1000	1200	1600
	+ nr art.	+ 2026-00	+ 2031-00	+ 2027-00	+ 2029-00
	+ Cena jednostkowa				

+ Wyposażenie dodatkowe

Dodatkowe półki → s. 394


DBS = Płyta wiórowa powleczona melaminą

Acurado

Wyposażenie dodatkowe do szaf z drzwiami przesuwными.

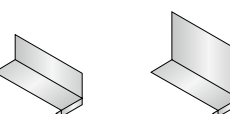
Dodatkowe półki

Stal powlekana, jasnoszara

 Półki stalowe	dla wymiarów szafki	1200 x 400	1200 x 500	1600 x 400	1600 x 500
	Szerokość x głębokość	1196 x 327	1196 x 427	796 x 327	796 x 427
	Środkowa ścianka działowa	-	-	1	1
	Nr art.	2040-80	2050-80	2140-80	2150-80
	Cena jednostkowa				

Podpórki na segregatory

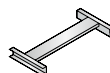
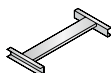
wsuwany, z 2-krotnym składaniem, odpowiedni do wszystkich półek



Wzmocniona półka

Nośność każdej półki	110 kg	Wysokość	100	200
Nr art.	...-802	Głębokość / Szerokość x Głębokość	100 x 230	100 x 270
Cena	cena podwójnej półki	Nr art.	4221-25	4222-25
		Cena		

Pręty wahadłowe



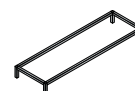
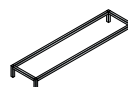
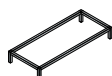
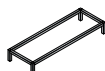
System	Elba/Leitz		Zippel	
dla szaf o szer.	1200	1600	1200	1600
dla głębokości szafy	500	500	500	500
Wolna szerokość robocza	1111	731	1111	731
Nr art.	2050-82	2150-82	2050-83	2150-83
Cena				



System drążków do zawieszania Elba/Leitz, (nr zam. 2050-82, 2150-82)

Stelaże

wysokość 150 mm, wykonany z rury kwadratowej, regulowany poziom. Czarny szary RAL 7021, inne kolory na zamówienie



dla szaf o szer.	1200	1200	1600	1600
dla głębokości szafy	400	500	400	500
Nr art.	2027-00	2028-00	2029-00	2030-00
Cena				

Półka z drążkiem na ubrania

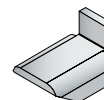
pod półką, możliwe tylko od głębokości szafy 500 mm, bez wieszaka na ubrania



W tym wspornik	
Nr art.	...-88
Cena	na zapytanie

Zestaw wsporników półek

ocynkowana, PU = 20 sztuk



Nr art.	1118-00-20
Cena	

Klucze i zamki



	Równe blokowanie	Wymienny cylinder dla systemu klucza głównego	Klucz główny do wkładki wymiennej	Klucz do wyjmowania wymiennego cylindra	Klucz pojedynczy/zapasowy dla serii Acurado	Zamek z numerem zamka zgodnie z życzeniem klienta (dłuższy czas dostawy)
Nr art.	2025-021	2025-03	2025-031	2025-026	0005-10	...-...99
Cena						na zapytanie

Asisto

Szafy z drzwiami przesuwными.

To właśnie oferują szafy z drzwiami przesuwными:

- + Solidna stalowa konstrukcja z wypalaną powłoką wysokiej jakości
- + Atrakcyjne wzornictwo dzięki filigranowemu wyglądowi krawędzi, który można osiągnąć tylko dzięki inteligentnie wykonanym stalowym korpusom
- + Doskonała przydatność do przenoszenia i stabilność dzięki stalowej obudowie Asisto (z magnetycznymi powierzchniami użytkowymi po bokach)
- + Prowadnice do ochrony podłogi, standardowo z regulacją poziomu, regulowane od wewnątrz
- + Uchwyty szafek wykonane z metalu, niklowane matowo
- + Półki powlekane czarno-szare
- + Zamek bezpieczeństwa (obrotowy/wciskany) z wymiennym rdzeniem, 2 klucze
- + Lekko chodzące drzwi przesuwne na specjalnych trwałych łożyskach kulkowych
- + Różne fronty (stalowe, drewniane) i półki mogą być harmonijnie łączone ze stalowymi korpusami
- + Wysoka elastyczność aranżacji wnętrza szafy poprzez przestawne półki w odstępach co 15 mm
- + Zwiększona nośność każdej półki ocynkowanej 70 kg
- + Półki maskujące DBS o grubości 25 mm do szaf o wysokości do 1635 mm



Nr art. 142002-000
+ 142002-710 (drzwi stalowe)



Wymiary i materiał drzwi

wraz z półkami osłonowymi DBS o grubości 25 mm do szaf o wysokości do 1635 mm, **bez** przegrody środkowej, regulowane półki



Głębokość: 435	Wysokość	915	915	1310	1310
	Szerokość	1000	1200	1000	1200
Drewniane drzwi dekoracyjne (standard)	Wymiary wewnętrzne wys. x szer. x gł.	745 x 995 x 352	745 x 1195 x 352	1140 x 995 x 352	1140 x 1195 x 352
	Półki	1	1	2	2
Drzwi stalowe	Wysokości segregatorów	2	2	3	3
	Nr art.	142052-000	142051-000	142032-000	142031-000
	Cena				

Drzwi stalowe	Opcjonalnie:				
	+ nr art.	+ 142052-710	+ 142051-710	+ 142032-710	+ 142031-710
	+ dopłata				

→ Kolor korpusu i drzwi

Koncepcja kolorystyczna → s. 48

→ Dekor drzwi (dekor płyty wierzchniej, jeśli dotyczy) lub kolor drzwi (w przypadku drzwi stalowych)

Koncepcja kolorystyczna → s. 50



Przedsiębiorstwo

Koncepcja kolorystyczna

Szatnia i przebieralnia

Warsztat i zakład

Biuro i archiwum




1635
1000
1465 x 995 x 352
3
4
142012-000

+ 142012-710




1635
1200
1465 x 1195 x 352
3
4
142011-000

+ 142011-710



1980
1000
1825 x 995 x 352
4
5
142002-000

+ 142002-710



1980
1200
1825 x 1195 x 352
4
5
142001-000

+ 142001-710

+ Alternatywne płyty wierzchnie

Rdzeń pełny/HPL lub stal → s. 398

+ Izolacja dźwiękochonna

Konstrukcja warstwowa w ścianach bocznych → s. 398

+ Wyposażenie dodatkowe


Półki, obsługa plików → s. 398

Asisto

Wyposażenie dodatkowe do szaf z drzwiami przesuwnymi.

Dodatkowe półki

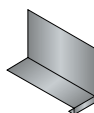
Stal powlekana, czarno-szara (standard),
maks. obciążenie 70 kg

 <p>Stal</p>	dla szaf o szer.	1000	1200
	Szerokość x głębokość	994 x 352	1194 x 352
	Nr art.	140002-80	140001-80
	Cena jednostkowa		



Podpórki na segregatory

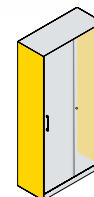
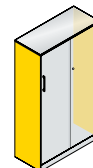
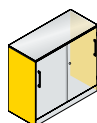
wciskany, do półek stalowych, czarno-szary




Nr art.	140000-701
Cena	

Izolacja dźwiękochłonna



w panelach bocznych, dla wszystkich szerokości obudowy, dla jeszcze przyjemniejszego wyciszenia obudowy



 <p>Konstrukcja warstwowa (stal-wygłuszenie-stal)</p>	dla wysokości szafy	915	1310	1635	1980
	Wysokości segregatorów	2	3	4	5
	Nr art.	141050-701	141030-701	141010-701	141000-701
	+ dopłata				

Alternatywne płyty wierzchnie

jako solid core/HPL lub panel stalowy,
zamiast panelu DBS

 <p>Rdzeń pełny (HPL)</p>	dla szaf o szer.	1000	1200
	Głębokość	435	435
	Grubość	13	13
	Nr art.	140002-130	140001-130
	+ dopłata		
 <p>Stal</p>	Grubość	7	7
	Nr art.	140002-110	140001-110
	+ dopłata		

→ Kolor korpusu

Koncepcja kolorystyczna → s. 48

HPL = laminat wysokociśnieniowy
DBS = Płyta wiórowa powlekana melaminą



Przedsiębiorstwo

Koncepcja kolorystyczna

Szatnia i przebiegalnia

Warsztat i zakład

Biuro i archiwum

Szafy żaluzjowe

Więcej miejsca na mniejszej przestrzeni.



Seria Omnispace

Atrakcyjny cenowo kompletny asortyment szaf żaluzjowych

- + Korpus o stabilnej konstrukcji stalowej z wysokiej jakości powłoką emaliowaną piecowo
- + Prowadnice do ochrony podłogi, standardowo z regulacją poziomu, regulowane od wewnątrz
- + Półki powlekane czarno-szare
- + Zamek hakowy z 2 kluczami
- + Plastikowe maty żaluzjowe wykonane z polipropylenu z zagłębionym uchwytem, płynnie działające i ciche
- + Kompletna seria produktów (duży wybór wysokości, wymiarów i wyposażenia dodatkowego na każde zastosowanie)



Do produktów →



Seria Asisto

**Eleganckie modele jednodrzwiowe:
Elastyczna i wyjątkowo płynna praca**


- + Korpus o stabilnej konstrukcji stalowej z wysokiej jakości powłoką emaliowaną piecowo
- + Atrakcyjny wygląd dzięki delikatnym krawędziom
- + Prowadnice do ochrony podłogi, standardowo z regulacją poziomu, regulowane od wewnątrz
- + Półki powlekane czarno-szare
- + Zamek hakowy z wymiennym rdzeniem, 2 klucze
- + Maty żaluzjowe z PVC-U z zawiasami po lewej stronie, z matowym niklowanym uchwytem łukowym, o wyjątkowo płynnej pracy i cichym działaniu
- + Drzwi dostępne również z dźwiękochłonną roletą akustyczną
- + Kompletna seria produktów (duży wybór wysokości, wymiarów i wyposażenia dodatkowego na każde zastosowanie)



Szafy z drzwiami skrzydłowymi → s. 356



Szafy z drzwiami przesuwными → s. 386



Szafy z szufladami → s. 414

Seria Omnispace

Szafy żaluzyjne.

To właśnie oferuje seria Omnispace:

- + Korpus o stabilnej konstrukcji stalowej z wysokiej jakości powłoką emaliowaną piecowo
- + Wymiary planowania: 600, 800, 1000 i 1200 mm
- + Prowadnice do ochrony podłogi, standardowo z regulacją poziomu, regulowane od wewnątrz
- + Zero montażu – szafy żaluzyjne dostarczane są w stanie zmontowanym
- + Półki powlekane czarno-szare
- + Korpus i ściany wewnętrzne są tego samego koloru
- + Zamek hakowy z 2 kluczami
- + Drzwi żaluzyjne wykonane są z ciągłych, elastycznych mat z tworzywa sztucznego (polipropylenu) z praktycznym uchwytem ułatwiającym obsługę
- + Płynna i cicha praca rolet
- + Wysoka elastyczność aranżacji wnętrza szafy poprzez przestawne półki w odstępach co 15 mm
- + Udźwig na półkę 50 kg





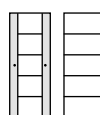
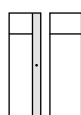
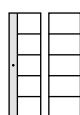
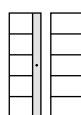
Nr art. 3200-088L



Nr art. 3203-00



Wymiary i wersja



Wysokość: 1980 Głębokość: 420	Szerokość	600	600	600	800	1000	1200
	Wymiary wewnętrzne wys. x szer. x gł.	1836 x 493 x 385	1836 x 493 x 385	1836 x 493 x 385	1836 x 651 x 385	1836 x 851 x 385	1836 x 1051 x 385
	Półki	4	4	1	4	4	4
	Wysokości segregatorów	5	5	-	5	5	5
	Opis	Roleta na zawiasach po lewej stronie	Prawy ogranicznik rolety	lewa strona z wysuwaną szufladą, Gard. pręt	-	-	-
	Nr art.	3200-00L	3200-00R	3200-088L	3201-00	3202-00	3203-00
	Cena						



+ **Nadstawki**

Wybór → s. 406

→ **Kolor korpusu**

Koncepcja kolorystyczna → s. 48

→ **Fronty rolet**

Koncepcja kolorystyczna → s. 406

+ **Wypożyczenie dodatkowe**

Wysuwany drążek na ubrania → s. 407



Przedsiębiorstwo

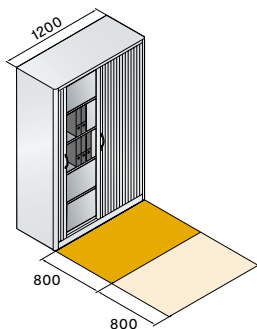
Koncepcja kolorystyczna

Szatnia i przebiegalnia

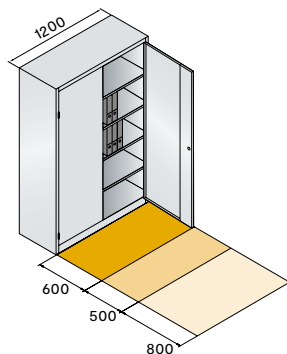
Warsztat i zakład

Biuro i archiwum

Szafa żaluzjowa



Dla porównania: Szafa z drzwiami skrzydłowymi



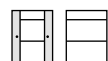
- = strefa funkcyjna
- = strefa użytkownika
- = strefa ruchu


Przykład wizualizacji wymagań dotyczących przestrzeni funkcjonalnej dla typów obudów oszczędzających miejsce (w przykładzie nie uwzględniono możliwości nałożenia obszaru cyrkulacji zgodnie z przepisami)

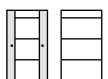
Seria Omnispace


Szafy żaluzjowe.

Wymiary i wersja




	Głębokość: 420	Wysokość	1030	1030	1030
		Szerokość	800	1000	1200
		Wymiary wewnętrzne wys. x szer. x gł.	886 x 651 x 385	886 x 851 x 385	886 x 1051 x 385
		Półki	2	2	2
		Wysokości segregatorów	2 + Pozostały przedział	2 + Pozostały przedział	2 + Pozostały przedział
		Nr art.	3241-00	3242-00	3243-00
		Cena			



	Głębokość: 420	Wysokość	1345	1345	1345
		Szerokość	800	1000	1200
		Wymiary wewnętrzne wys. x szer. x gł.	1201 x 651 x 385	1201 x 851 x 385	1201 x 1051 x 385
		Półki	3	3	3
		Wysokości segregatorów	3 + Pozostały przedział	3 + Pozostały przedział	3 + Pozostały przedział
		Nr art.	3221-00	3222-00	3223-00
		Cena			

+ Panele pokrywy o grubości 25 mm, w DBS, proszę określić dekor panelu

	dla szaf o szer.	800	1000	1200
	Głębokość	420	420	420
	+ nr art.	+ 3212-0800	+ 3212-1000	+ 3212-1200
	+ dopłata			

DBS = Płyta wiórowa powlekana melaminą



Kontrola poziomu w standardzie:

Do szaf roletowych Omnispace, regulacja wysokości do 10 mm
+ Dobra dostępność + Łatwa regulacja

→ Kolor korpusu

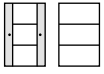
Koncepcja kolorystyczna → s. 48

→ Dekor płyty

Koncepcja kolorystyczna → s. 52

→ Fronty rolet

Koncepcja kolorystyczna → s. 406



1230

800

1086 x 651 x 385

2

3

3231-00



1230

1000

1086 x 851 x 385

2

3

3232-00



1230

1200

1086 x 1051 x 385

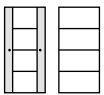
2

3

3233-00



Nr art. 3213-00



1660

800

1516 x 651 x 385

3

4

3211-00



1660

1000

1516 x 851 x 385

3

4

3212-00



1660

1200

1516 x 1051 x 385

3

4

3213-00



Nr art. 3243-00
+ 57700-701



Nr art. 3233-00
+ 3212-1200 (płyta wierzchnia)









+ Wyposażenie dodatkowe

Pręty wahadłowe → s. 407

Seria Omnispace

Nadstawki i szafy dostawne.

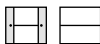
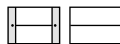
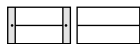

Wymiary i wersja

Nadstawki						
Wysokość: 450	Szerokość	600	600	800	1000	1200
Głębokość: 420	Wymiary wewnętrzne wys. x szer. x gł.	356 x 493 x 385	356 x 493 x 385	356 x 651 x 385	356 x 851 x 385	356 x 1051 x 385
	Opis	Roleta na zawiasach po lewej stronie	Prawy ogranicznik rolety	-	-	-
	Nr art.	3260-00L	3260-00R	3261-00	3262-00	3263-00
	Cena					

+ Śrubowe połączenie ścienne
W przypadku nadstawek wymagane jest śrubowe połączenie ścienne po stronie klienta

Szafki dostawne


na wysokości biurka, z półką DBS o grubości 25 mm

				
Wysokość: 720	Szerokość	800	1000	1200
Głębokość: 420	Wymiary wewnętrzne wys. x szer. x gł.	596 x 651 x 385	596 x 851 x 385	596 x 1051 x 385
	Półki	1	1	1
	Wysokości segregatorów	1 + Pozostały przedział	1 + Pozostały przedział	1 + Pozostały przedział
	Nr art.	3251-00	3252-00	3253-00
	Cena			



Dostępne kolory i materiały

Dostępne **Kolory korpusów** (Uwaga: Dopłata do korpusu w kolorze białego aluminium patrz koncepcja kolorów C+P na stronie 48/49)



Białe

Szary jasny

Czarny szary

Srebrny aluminiowy

Płynie działające **Plastikowe maty do rolet** wykonane z polipropylenu są dostępne dla wszystkich wysokości szaf bez dodatkowych opłat w kolorach:



Białe

Szary jasny

Czarny szary

Srebrny aluminiowy

Płyty wierzchnie

grubość 25 mm z 3 mm okleiną, dostępne w trzech dekorach:



Białe dekor DBS011

Dekor klon królewski DBS014

Jasnoszary dekor DBS013

DBS = Płyta wiórowa powlekana melaminą
Główny system blokujący - Cena na zapytanie

Seria Omnispace

Akcesoria do szaf żaluzyjnych.

Zestaw rolek (4 sztuki)

tylko dla szaf o wysokości 720 i 1030 mm.
4 kółka skrętne, dwa przednie z hamulcami.




Nr art. 57700-701

Cena

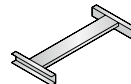
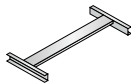
Dodatkowe półki

Stal powlekana, czarno-szara (standard)

 Półki stalowe	dla szaf o szer.	600	800	1000	1200
	Szerokość x głębokość	493 x 360	651 x 360	851 x 360	1051 x 360
	Nr art.	3200-80	3201-80	3202-80	3203-80
	Cena				

Pręty wahadłowe

(Pręty wahadłowe innych systemów na zamówienie)

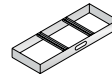


	Elba/Leitz				Zippel			
dla szaf o szer.	600	800	1000	1200	600	800	1000	1200
Nr art.	3200-82	3201-82	3202-82	3203-82	3200-83	3201-83	3202-83	3203-83
Cena								



Rama na teczki wiszące

w pełni wysuwane, możliwe maks. 4 ramy wiszące na szafkę, kolor czarno-szary RAL 7021



	do teczek wiszących DIN A4 (wraz z wysuwającym ogranicznikiem, nie można doposażyć!)							
Do szaf o szer.	800		1000		1200			
rzędy	1-pasmowy		2-pasmowy		3-pasmowy			
Nr art.	3201-811		3202-811		3203-811			
Cena								



Półka z drążkiem na ubrania

wysuwana, poniżej półki, bez wieszaka na ubrania



dla szaf o szer.	600	800
Nr art.	3200-88	3201-88
Cena		



Podpórki na segregatory

wsuwane, pasujące do wszystkich półek



Klucz pojedynczy/ zapasowy



Zamek

identyczny klucz



Nr art. 3200-701
Cena

Nr art. 3200-7027
Cena*

Nr art. 3200-7021
Cena*

* z porządkiem w szafie

Asisto

Szafy żaluzjowe.

To właśnie oferują szafy roletowe Asisto:

- + Korpus o stabilnej konstrukcji stalowej z wysokiej jakości powłoką emaliowaną piecowo
- + Atrakcyjne wzornictwo dzięki filigranowemu wyglądowi krawędzi, który można osiągnąć tylko dzięki inteligentnie wykonanym stalowym korpusom
- + Doskonała przydatność do przenoszenia i stabilność dzięki stalowej obudowie Asisto (z magnetycznymi powierzchniami użytkowymi po bokach)
- + Prowadnice do ochrony podłogi, standardowo z regulacją poziomu, regulowane od wewnątrz
- + Zero montażu – szafy żaluzjowe dostarczane są w stanie zmontowanym
- + Półki powlekane czarno-szare
- + Zamek hakowy z wymiennym rdzeniem, 2 klucze
- + Maty żaluzjowe składają się z ciągłych, elastycznych mat z tworzywa sztucznego (polipropylen) z aluminiowym drążkiem zamka i metalowym uchwytem szafki, matowo niklowanym, dla łatwej obsługi
- + Szczególnie płynna i cicha praca rolet
- + Drzwi dostępne również z dźwiękochłonną roletą akustyczną
- + Wysoka elastyczność aranżacji wnętrza szafy poprzez przestawne półki w odstępach co 15 mm
- + Udźwig na półkę 50 kg
- + Półki maskujące DBS o grubości 25 mm do szaf o wysokości do 1635 mm



Opatentowana roleta akustyczna:

Pochłaniają dźwięk, poprawiają akustykę – i dobrze przy tym wyglądają: Płynie działająca, opatentowana i nagrodzona za wzornictwo specjalna roleta pochłania również dużą część hałasu występującego w codziennym życiu zawodowym. W niektórych zakresach częstotliwości "połyka" prawie siedem razy więcej dźwięku niż konwencjonalna obudowa.



Opcjonalnie dla wszystkich szaf: Proszę zaprowadzić spokój w biurze!

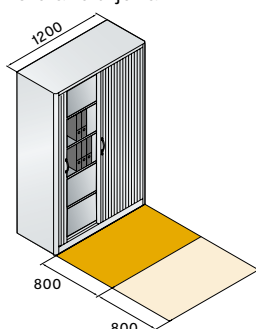
Zwłaszcza w biurach zespołowych codzienna rutyna tworzy "normalny" hałas w tle: Rozmowy, stukanie lub dzwonienie sprawiają, że tracisz koncentrację w pracy. Tym lepiej, jeśli można zaradzić tej sytuacji za pomocą przestrzeni biurowej, która i tak jest potrzebna. Jednocześnie zapewnia pracownikom zdrowe i przyjemne środowisko pracy.

Szafy z roletami – efektywne wykorzystanie przestrzeni biurowej

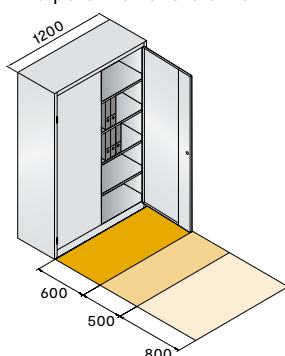
Po otwarciu, szafki roletowe oferują stały, niezakłócony dostęp bez przeszkadzających drzwi (które wystają do pomieszczenia). Dzięki temu możesz

- + pomieścić więcej stanowisk pracy i przestrzeni magazynowej na tym samym obszarze
- + lub uzyskać bardziej przestronne umeblowanie przy takim samym stopniu wykorzystania,
- + dzięki czemu można efektywniej wykorzystywać cenną przestrzeń biurową!

Szafa żaluzjowa



Dla porównania: Szafa z drzwiami skrzydłowymi



- = strefa funkcyjna
- = strefa użytkownika
- = strefa ruchu

Przykład wizualizacji wymagań dotyczących przestrzeni funkcjonalnej dla typów obudów oszczędzających miejsce (w przykładzie nie uwzględniono możliwości nałożenia obszaru cyrkulacji zgodnie z przepisami)



Opcjonalnie z akustycznie skuteczne drzwi roletowe


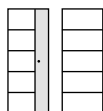
Nr art. 143001-000 + 143001-716 (roleta akustyczna)


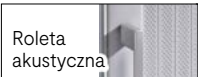


Nr art. 143002-000

Wymiary i materiał rolety

Regulowane półki



Wysokość: 1980 Głębokość: 435	Szerokość	800	1000	1200
	Wymiary wewnętrzne wys. x szer. x gł.	1865 x 695 x 365	1865 x 895 x 365	1865 x 1095 x 365
 Standardowa roleta	Półki	4	4	4
	Wysokości segregatorów	5	5	5
	Nr art.	143003-000	143002-000	143001-000
	Cena			
 Roleta akustyczna	Opcjonalnie:			
	+ nr art.	-	-	+ 143001-716
	+ dopłata	-	-	

+ Wyposażenie dodatkowe

Dodatkowe półki, rama na akta wiszące, wspornik na akta → s. 412

→ Kolor korpusu

Koncepcja kolorystyczna → s. 48

→ Fronty rolet

Proszę wybrać: Biały, jasnoszary, czarny szary, biały aluminiowy (rolety akustyczne tylko w kolorze białym i białym aluminiowym)

Koncepcja kolorystyczna → s. 413

Asisto

Szafy żaluzjowe.



Nr art. 143053-000


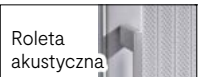


Nr art. 143012-000

Wymiary i materiał rolety

w tym półki osłonowe DBS o grubości 25 mm, regulowane półki



 <p>Standardowa roleta</p>	Wysokość	915	915	915
	Szerokość	800	1000	1200
	Wymiary wewnętrzne wys. x szer. x gł.	785 x 695 x 365	785 x 895 x 365	785 x 1095 x 365
	Półki	1	1	1
	Wysokości segregatorów	2	2	2
	Nr art.	143053-000	143052-000	143051-000
 <p>Roleta akustyczna</p>	Opcjonalnie:	-	-	-
	+ nr art.	-	-	+ 143051-716
	+ dopłata	-	-	-

→ **Fronty rolet**
 Proszę wybrać: Biały, jasnoszary, czarny szary, biały aluminiowy (rolety akustyczne tylko w kolorze białym i białym aluminiowym)

Koncepcja kolorystyczna → s. 413

→ **Kolor korpusu**

Koncepcja kolorystyczna → s. 48



Przedsiębiorstwo

Koncepcja kolorystyczna

Szafka i przebiegalnia

Warsztat i zakład

Biuro i archiwum

1310	1310	1310	1635	1635	1635
800	1000	1200	800	1000	1200
1176x695x365	1176x895x365	1176x1095x365	1505x695x365	1505x895x365	1505x1095x365
2	2	2	3	3	3
3	3	3	4	4	4
143033-000	143032-000	143031-000	143013-000	143012-000	143011-000

-	-	+ 143031-716	-	-	+ 143011-716
-	-		-	-	

DBS = Płyta wiórowa powlekana melaminą

+ Wyposażenie dodatkowe



Alternatywne półki osłonowe, dodatkowe półki → s. 412

Asisto

Akcesoria do szaf żaluzyjnych.


Alternatywne płyty wierzchnie

jako solid core/HPL lub panel stalowy zamiast panelu DBS

Głębokość: 435	dla szaf o szer.	800	1000	1200
 Rdzeń pełny (HPL)	Grubość	13	13	13
	Nr art.	140003-130	140002-130	140001-130
	+ dopłata			
 Stal	Grubość	7	7	7
	Nr art.	140003-110	140002-110	140001-110
	+ dopłata			

Dodatkowe półki

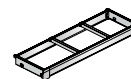
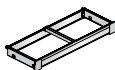
Stal powlekana, czarno-szara (standard)

	dla szaf o szer.	800	1000	1200
 Stal	Szerokość x głębokość	724 x 363	924 x 363	1124 x 363
	Nr art.	143003-80	143002-80	143001-80
	Cena			

Rama na teczki wiszące

w pełni wysuwany, na łożyskach kulkowych, z 2/4 regulowanymi prowadnicami głębokości, z podwójnym ogranicznikiem wysuwu, do zszywaczy DIN A4.

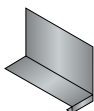
Brak możliwości doposażenia



dla szaf o szer.	800	1000	1200
głębokość w świetle drzwi	330	330	330
rzędy	1-pasmowy	2-pasmowy	3-pasmowy
Nr art.	143003-811	143002-811	143001-811
Cena			

Podpórki na segregatory

wciskany, do półek stalowych, czarno-szary



Wysokość	200
Szerokość	100
Głębokość	270
Nr art.	140000-701
Cena	

Półka z drążkiem na ubrania

wysuwana, poniżej półki, bez wieszaka na ubrania



dla szaf o szer.	800
Wymiary wys. x szer. x gł.	24 x 695 x 355
przezroczysty wymiar wewnętrzny Szer. x gł.	695 x 365
Nr art.	143003-88
Cena	

+ Konstrukcja panelu

Wybór → s. 52




Nr art. 143001-000

Dostępne kolory rolet

Gładko przesuwające się plastikowe maty do rolet są dostępne dla wszystkich wysokości szafy w następujących kolorach bez dodatkowych opłat:

Standardowa roleta:



Biały



Szary jasny




Czarny szary



Srebrny
aluminiowy

Roleta akustyczna:



Biały



Srebrny
aluminiowy

Uwagi dotyczące lakierowania karoserii zgodnie z koncepcją kolorystyczną C + P:

Kolory korpusu RAL 9016 biały drogowy, RAL 7035 jasnoszary i RAL 7021 czarny szary należą do grupy kolorystycznej 0 i w związku z tym nie podlegają dopłacie.

Dopłatę za kolor korpusu RAL 9006 białe aluminium (grupa kolorów I) można znaleźć w koncepcji kolorów C + P na stronie 48/ 49.

Szafy z szufladami i szafy na dokumenty

Porządek we wszystkich dyscyplinach.



Seria Acurado

Niedrogie szafki na teczki zawieszkowe i karty indeksowe

- + Solidna stalowa konstrukcja z wypalaną powłoką wysokiej jakości
- + Standardowo wyposażone w ślizgacze chroniące podłogę
- + Zintegrowany pasek uchwytu, ciągły na całej szerokości
- + Zamek centralny z 2 kluczami i wymienną wkładką
- + Szuflady w pełni wysuwane, z ogranicznikiem wysuwu
- + Nośność każdej szuflady 50 kg
- + Do teczek zawieszkowych DIN A4 i kart indeksowych DIN A4/A5
- + Dostępne w kolorze jasnoszarym RAL 7035, czarnym szarym RAL 7021, białym aluminiowym RAL 9006 lub białym RAL 9016

Seria Asisto

Wygodny program do wszystkich zadań związanych z archiwizacją

- + Wytrzymała, tłumiąca hałas stalowa konstrukcja z wysokiej jakości wypalaną powłoką
- + Atrakcyjny wygląd dzięki delikatnym krawędziom
- + Prowadnice do ochrony podłogi, standardowo z regulacją poziomu, regulowane od wewnątrz
- + Eleganckie i ergonomiczne uchwyty, niklowane matowo
- + Opcjonalne drewniane fronty dekoracyjne i półki
- + Zamek centralny z 2 kluczami i wymienną wkładką
- + Szuflady w pełni wysuwane, z ogranicznikiem wysuwu
- + Nośność każdej szuflady:
 - 50 kg (głębokość 435 mm) 60 kg (głębokość 600 mm)
 - 100 kg (głębokość 600 mm z wytrzymałymi szynami)
- + Kompletny system modułowy do przechowywania szerokiej gamy przedmiotów



Do produktów →



Seria 7000

Uniwersalne szafki szufladowe do wszystkiego, co płaskie

- + Solidna stalowa konstrukcja z frontami szuflad na zawiasach i wysokiej jakości wypalaną powłoką
- + Standardowo wyposażone w ślizgacze chroniące podłogę
- + Eleganckie i ergonomiczne uchwyty, niklowane matowo
- + Zamek centralny z 2 kluczami
- + Szuflady z pełnym (DIN A1) lub 4/5 (DIN A0) wysuwem, z ogranicznikiem wysuwu
- + Nośność każdej szuflady 40 kg
- + Dna szuflad mogą być podzielone na siatki, dzięki czemu nadają się do różnych zastosowań
- + Dostępne w dwóch formatach (DIN A1 i DIN A0) i dwóch wysokościach szafek w różnych konfiguracjach szuflad



Szafy z drzwiami skrzydłowymi → s. 356



Szafy z drzwiami przesuwными → s. 386



Szafy żaluzjowe → s. 400

Acurado

Zawieszane szafki na akta i szafki kartotekowe.

To właśnie oferują wiszące szafki kartotekowe i kartotekowe Acurado:

- + Solidna stalowa konstrukcja z wypalaną powłoką wysokiej jakości
- + Niedrogie rozwiązanie do "klasycznych" zadań biurowych
- + Trzy wysokości, trzy szerokości
- + Standardowo wyposażone w ślizgacze chroniące podłogę
- + Zintegrowany pasek uchwytu, ciągły na całej szerokości
- + Zamek centralny z 2 kluczami i wymienną wkładką
- + W pełni wysuwane stalowe szuflady na trwałych prowadnicach teleskopowych z łożyskami kulkowymi, zamykane od przodu, dno szuflady zamknięte
- + Blokada wysuwu więcej niż 1 szuflady
- + Dopuszczalne obciążenie szuflady do 50 kg
- + Szafy kartotekowe z 2 płytkami obrotowymi na każdy rząd kartotekowy

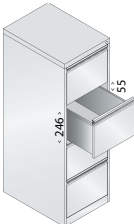
Wymiary i wersja

Szafy na teczki wiszące

z ramą na skoroszyty i zamkniętą szufladą, teczki wiszące o formacie DIN A4, z pełnym wysuwem



Głębokość: 590	Wysokość	733	1045	1357	733	1045	1357
	Szerokość	433	433	433	787	787	787
	Wymiary wewnętrzne wys. x szer. x gł.	250 x 330 x 518	250 x 330 x 518	250 x 330 x 518	250 x 330 x 518	250 x 330 x 518	250 x 330 x 518
	Szuflady	2	3	4	2	3	4
	rzędy	1-pasmowy	1-pasmowy	1-pasmowy	2-pasmowy	2-pasmowy	2-pasmowy
	Nr art.	12412-311	12423-311	12434-311	12912-312	12923-312	12934-312
	Cena						



W przypadku naszych wymiarów wewnętrznych zawsze podajemy **wymiar użytkowy** (np. punkt zawieszenia teczki wiszącej DIN A4 do następnego dolnego panelu lub dna szuflady).

Aby uzyskać informacje na temat wymiarów użytkowych od punktu zawieszenia do **następnego górnego** panelu, proszę odnieść się do sąsiedniego rysunku schematycznego.

Dostępne bez dopłaty w kolorach:



Szary jasny
RAL 7035

Czarny szary
RAL 7021

Czarny głęboki
RAL 9005

Biały beskidzki
RAL 9016

+ Wyposażenie dodatkowe

Płyty wahlwe, ramy pomocnicze → s. 418



Nr art. 12934-312

Nr art. 12434-311

Nr art. 12934-312

Nr art. 12923-312

Nr art. 12912-312

Wymiary i wersja

Szafki kartotekowe na kartki DIN A5 i DIN A4, szuflady w pełni wysuwane



Głębokość: 590	Wysokość	1045	1357	1045	1357	1357	1357
	Szerokość	433	433	787	787	553	787
	Wymiary wewnętrzne wys. x szer. x gł.	285 x 300 x 518	285 x 300 x 518	285 x 300 x 518	285 x 300 x 518	185 x 214 x 518	185 x 214 x 518
	Szuflady	3	4	3	4	6	6
	rzędy	1-pasmowy	1-pasmowy	2-pasmowy	2-pasmowy	2-pasmowy	3-pasmowy
	dla kart indeksowych	DIN A4 poziome ułożenie	DIN A4 poziome ułożenie	DIN A4 poziome ułożenie	DIN A4 poziome ułożenie	DIN A5 poziome ułożenie	DIN A5 poziome ułożenie
	Nr art.	12423-321	12434-321	12923-322	12934-322	12736-322	12936-323
	Cena						

Z uwagi na obowiązujące normy i zasady (np. EN 14073-2) **szafy muszą być zabezpieczone przed przewróceniem**. Można to zrobić na dwa wygodne sposoby:

1. Wersja z **przyłączem śrubowym*** lub
2. Wersja z **dodatkową przeciwwagą**



*Rodzaj mocowania zależy od materiału ściany. Proszę użyć śrub i kołków w zależności od stanu ściany (nie dołączone).

+ Dodatkowa przeciwwaga jeśli przykręcenie do ściany nie jest możliwe, nie może być doposażony

dla szaf o szer.	433	553	787
Udźwig na szufladę	35 kg	40 kg	50 kg
+ nr art.	+ 6400-01	+ 6700-01	+ 6900-01

+ dopłata



Nr art. 12736-322

Nr art. 12936-323

Acurado

Wyposażenie dodatkowe do szaf z szufladami i szaf na dokumenty.

Ramka na etykiety

wykonane z tworzywa sztucznego, za sztukę



Przezroczysty uchwyt na etykiety z białą etykietą (1 szt. na szufladę w standardzie)

Standard uzupełniania załączonych etykiet z napisami. Kolor czarny, zawiera etykietę i przezroczystą pokrywę

Comfort jako alternatywa dodatkowej identyfikacji szuflady. Kolor czarny, zawiera etykietę i przezroczystą pokrywę

Wykonanie	samoprzylepne	samoprzylepne	samoprzylepne	magnetyczne
Wymiary (wys. x szer. x gł.)	32 x 100 x 2	26 x 76 x 4	39 x 114 x 5	39 x 114 x 5
Pole widzenia wys. x szer.	26 x 98	17 x 67	30 x 105	30 x 105
Nr art.	6103-10	6103-13	6103-11	6103-12
Cena				

Stelaże

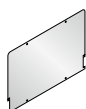
wysokość 150 mm, wykonany z rury kwadratowej, regulowany poziom. Czarny szary RAL 7021, inne kolory na zamówienie



Szerokość	433	553	787
Głębokość	590	590	590
Nr art.	64020-00	67020-00	69020-00
Cena			

Płyty wahadłowe

pojedynczy



Wykonanie	dla kart indeksowych DIN A4 poziomo	dla kart indeksowych DIN A5 poziomo
Wysokość blendy	6 JW	4 JW
Nr art.	6494-10	6495-10
Cena jednostkowa		



Wszystkie szafki z zamkniętym dnem szuflady

Wymienny cylinder zamka

z 2 kluczami, niklowana

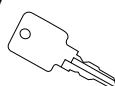


Nr art.	2025-02
Cena	



Klucz pojedynczy/zapasowy

na sztukę



Nr art.	0005-10
Cena	



Obrotowy zamek bębnowy z wymiennym rdzeniem: Jako żaluzja centralna. Kompatybilny z wieloma innymi meblami C+P. Idealny również do późniejszej organizacji grup blokujących. Stalowe szuflady zlicowane z frontem ze zintegrowanym uchwytem na całej długości



Przedsiębiorstwo

Koncepcja kolorystyczna

Szafka i przebieralnia

Warsztat i zakład

Biuro i archiwum

Asisto

Szafy z szufladami i szafy na dokumenty o głębokości 435 mm.

To właśnie oferują szafki szufladowe i kartotekowe Asisto o głębokości 435 mm:

- + Szafa o głębokości 435 mm, z panelami DBS i półkami w standardzie, może być łączona z szafami Asisto z drzwiami skrzydłowymi, przesuwными lub z roletami
- + Solidna stalowa konstrukcja z wypalaną powłoką wysokiej jakości
- + Korpus z izolacją dźwiękochłonną
- + Atrakcyjny wygląd dzięki delikatnym krawędziom
- + Prowadnice do ochrony podłogi, standardowo z regulacją poziomu, regulowane od wewnątrz
- + Eleganckie i ergonomiczne uchwyty, niklowane matowo
- + Fronty opcjonalnie ze stali
- + Zamek centralny z 2 kluczami i wymienną wkładką
- + Prowadnice z pełnym wysuwem (szerokość 1200 mm ze sterowaniem równoległym) z samoczynnym wysuwaniem ogranicznikiem wysuwu oraz standardowymi amortyzatorami z miękkim domykaniem
- + Szuflady i rama na kartoteki wiszące w kolorze czarno-szarym lub grafitowo-czarnym
- + Nośność każdej szuflady 50 kg
- + Do teczek zawieszkowych DIN A4 i kart indeksowych DIN A4/A5
- + Szafy kartotekowe z 2 płytami obrotowymi na tor kartotekowy
- + Wysokiej jakości samoprzylepna plastikowa ramka na etykiety z napisem (1 sztuka na szufladę w zestawie)



Nr art. 146041-313

Wymiary i materiał panelu przedniego Szafki na akta wiszące

z zamkniętą ramą na teczki wiszące do teczek zawieszkowych DIN A4, w pełni wysuwana, wraz z pokrywą DBS o grubości 25 mm



Głębokość: 435	Wysokość	1010	1310	1010	1310
	Szerokość	800	800	1200	1200
	Wymiary wewnętrzne wys. x szer. x gł.	240 x 330 x 320	240 x 330 x 320	240 x 330 x 320	240 x 330 x 320
	Rama na teczki wiszące	1	1	1	1
Blendy pokryte drewnopodobnym dekorem	Szuflady	3 x 6 HE	4 x 6 HE	3 x 6 HE	4 x 6 HE
	rzędy	2-pasmowy	2-pasmowy	3-pasmowy	3-pasmowy
	Nr art.	146043-312	146023-412	146041-313	146021-413
	Cena				

Stalowe wykończenia	Opcjonalnie:				
	+ nr art.	+ 6900-401	+ 6900-402	+ 6400-401	+ 6400-402
	+ dopłata				

→ Kolor korpusu

Koncepcja kolorystyczna → s. 48

+ Wyposażenie dodatkowe

Wahadło, tabliczki indeksowe, ramki na etykiety, wymienne wkładki bębnekowe, klucze indywidualne → s. 430

→ Dekor fasady (jeśli dotyczy, dekor płyty pokrywy) lub kolor fasady (w przypadku fasady stalowej)

Koncepcja kolorystyczna → s. 50

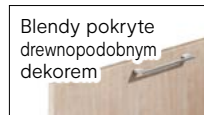


Wymiary i materiał panelu przedniego Szafki na karty

dla kart indeksowych **DIN A4** i **DIN A5**, szuflady w pełni wysuwane, w tym pokrywa DBS o grubości 25 mm



Szerokość: 800 Głębokość: 435	Wysokość	1010	1310	1310
	Wymiary wewnętrzne wys. x szer. x gł.	260x303x320	260x303x320	160x213x320
	rzędy	2-pasmowy	2-pasmowy	3-pasmowy
	Szuflady	3 x 6 HE	4 x 6 HE	6 x 4 HE
	dla kart indeksowych	DIN A4 poziome ułożenie	DIN A4 poziome ułożenie	DIN A5 poziome ułożenie
	Nr art.	146043-322	146023-422	146023-623
	Cena			



Stalowe wykończenia	Opcjonalnie:			
	+ nr art.	+ 6900-401	+ 6900-402	+ 6900-402
	+ dopłata			

W przypadku naszych wymiarów wewnętrznych zawsze podajemy **wymiar użytkowy** (np. punkt zawieszenia teczki wiszącej DIN A4 do następnego dolnego panelu lub dna szuflady).
Aby uzyskać informacje na temat wymiarów użytkowych od punktu zawieszenia do **następnego górnego** panelu, proszę odnieść się do sąsiedniego rysunku schematycznego.

Z uwagi na obowiązujące normy i zasady (np. EN 14073-2) szafy muszą być zabezpieczone przed przewróceniem. Można to zrobić na dwa wygodne sposoby:

- Wersja z **Śrubowe połączenie ściennie** (proszę użyć śrub i kołków w zależności od stanu ściany)
- Wersja z dodatkową **Przeciwwaga**

+ Dodatkowa przeciwwaga
jeśli przykręcenie do ściany nie jest możliwe, nie może być doposażony

dla szaf o szer.	800	1200	800	1200
dla wysokości szafy	1010	1010	1310	1310
Udźwig na szufladę	50 kg	50 kg	50 kg	50 kg
+ nr art.	+ 6700-01	+ 6700-01	+ 6900-01	+ 6900-01
+ dopłata				

DBS = Płyta wiórowa powlekana melaminą
1 U = 50 mm (jednostka wysokości)

Asisto

Szafy z szufladami i szafy na dokumenty o głębokości 600 mm.

To właśnie oferują szuflady i szafki na dokumenty:

- + Głębokość szafy 600 mm, ze stalowymi panelami i pokrywami w standardzie
- + Solidna stalowa konstrukcja z wypalaną powłoką wysokiej jakości
- + Korpus z izolacją dźwiękochłonną
- + Atrakcyjny wygląd dzięki delikatnym krawędziom
- + Prowadnice do ochrony podłogi, standardowo z regulacją poziomu, regulowane od wewnątrz
- + Eleganckie i ergonomiczne uchwyty, niklowane matowo
- + Opcjonalne drewniane fronty dekoracyjne i półki
- + Zamek centralny z 2 kluczami i wymienną wkładką
- + Pełny wysuw szuflad na prowadnicach teleskopowych, z wysuwem szuflad i funkcją samodomykania
- + Szuflady i rama na kartoteki wiszące w kolorze czarno-szarym lub grafitowo-czarnym
- + Nośność każdej szuflady: 60 kg ze standardowymi szynami, 100 kg z wytrzymałymi szynami
- + Kompletny system modułowy do przechowywania szerokiej gamy przedmiotów
- + Szafy kartotekowe z 2 płytkami obrotowymi na tor kartotekowy
- + Wysokiej jakości samoprzylepna plastikowa ramka na etykiety z napisem (1 sztuka na szufladę w zestawie)





Nr art. 146243-312

Wymiary i materiał panelu przedniego Szafki na akta wiszące

z zamkniętą ramą na teczki wiszące do teczek wiszących DIN A4, w pełni wysuwana, w tym stalowa nakładka o grubości 7 mm



Głębokość: 600  Stalowe wykończenia (standard)	Wysokość	698	998	1298	1298
	Szerokość	440	440	440	562
	Wymiary wewnętrzne wys. x szer. x gł.	240 x 330 x 518	240 x 330 x 518	240 x 330 x 518	345 x 451 x 518
	rzędy	1-pasmowy	1-pasmowy	1-pasmowy	1-pasmowy
	Szuflady	2 x 6 HE	3 x 6 HE	4 x 6 HE	3 x 8 HE
	do zawieszania plików	DIN A4	DIN A4	DIN A4	DIN A3
	Nr art.	146275-211	146245-311	146225-411	146224-301
Cena					

 Drewniane panele dekoracyjne	Opcjonalnie:				
	+ nr art.	+ 6400-410	+ 6400-411	+ 6400-412	+ 6700-412
	+ dopłata				

Z uwagi na obowiązujące normy i zasady (np. EN 14073-2) **szafy muszą być zabezpieczone przed przewróceniem.** Można to zrobić na dwa wygodne sposoby:

1. Wersja z **przyłączem śrubowym*** lub
2. Wersja z **dodatkową przeciwwagą**



*Rodzaj mocowania zależy od materiału ściany. Proszę użyć śrub i kołków w zależności od stanu ściany (nie dołączone).

→ Kolor korpusu i blendy (dla blend stalowych)

Koncepcja kolorystyczna → s. 48

→ Dekor blendy/płyty wierzchniej (przy blendach pokrytych drewnopodobnym dekiem)

Koncepcja kolorystyczna → s. 50

+ Wyposażenie dodatkowe

Miękki ogranicznik, osłony → s. 430



Przedsiębiorstwo

Koncepcja kolorystyczna

Szatnia i przebieralnia

Warsztat i zakład

Biuro i archiwum



698
800
240 x 330 x 518
2-pasmowy
2 x 6 HE
DIN A4
146273-212

998
800
240 x 330 x 518
2-pasmowy
3 x 6 HE
DIN A4
146243-312

1298
800
240 x 330 x 518
2-pasmowy
4 x 6 HE
DIN A4
146223-412

Wysokości szafy dla pokryw
stalowych (standard)

1298
998
698
lub
DBS (patrz strona 431)
1316
1016
716

 DBS = Płyta wiórowa powlekana melaminą
 1 U = 50 mm (jednostka wysokości)

+ 6900-410

+ 6900-411

+ 6900-412


Dodatkowa przeciwwaga

jeśli przykręcenie do ściany nie jest możliwe, nie może być doposażony

dla szaf o szer.	440	562	800	440	800	440	562	800
dla wysokości szafy	698	698	698	998	998	1298	1298	1298
Udźwig na szufladę	35 kg	35 kg	50 kg	35 kg	50 kg	50 kg	50 kg	50 kg
+ nr art.	+ 6400-01	+ 6700-01	+ 6900-01	+ 6400-01	+ 6900-01	+ 6400-01	+ 6700-01	+ 6900-01
+ dopłata								



Wszystkie wymiary w mm i wszystkie ceny w PLN

Asisto

Szafki szufladowe o głębokości 600 mm.



Nr art. 146224-321



Nr art. 146243-322 + 69011-000 (pokrywa DBS, opcjonalnie)

Wymiary i materiał panelu przedniego Szafki na karty o głębokości 600 mm

na karty **DIN A4** i **DIN A3**, szuflady w pełni wysuwane, wraz ze stalową pokrywą o grubości 7 mm



Głębokość: 600 	Wysokość	698	998	1298
	Szerokość	440	440	440
	Wymiary wewnętrzne wys. x szer. x gł.	285 x 300 x 518	285 x 300 x 518	285 x 300 x 518
	rzędy	1-pasmowy	1-pasmowy	1-pasmowy
	Szuflady dla kart indeksowych	2x6 HE DIN A4 poziome ułożenie	3x6 HE DIN A4 poziome ułożenie	4x6 HE DIN A4 poziome ułożenie
	Nr art.	146275-221	146245-321	146225-421
	Cena			

Drewniane panele dekoracyjne	Opcjonalnie:			
	+ nr art.	+ 6400-410	+ 6400-411	+ 6400-412
	+ dopłata			

→ Kolor korpusu i blendy (dla blend stalowych)

Koncepcja kolorystyczna → s. 48

→ Dekor blendy/płyty wierzchniej (przy blendach pokrytych drewnopodobnym dekiem)

Koncepcja kolorystyczna → s. 50








Przedsiębiorstwo

Koncepcja kolorystyczna

Szafka i przebiegalnia

Warsztat i zakład

Biuro i archiwum

				
698	998	1298	1298	1298
800	800	800	562	562
285x300x518	285x300x518	285x300x518	390x429x518	390x214x518
2-pasmowy	2-pasmowy	2-pasmowy	1-pasmowy	2-pasmowy
2x6 HE	3x6 HE	4x6 HE	3x8 HE	3x8 HE
DIN A4 poziome ułożenie	DIN A4 poziome ułożenie	DIN A4 poziome ułożenie	DIN A3 poziome ułożenie	DIN A4 portret
146273-222	146243-322	146223-422	146224-321	146224-322

* Wysokość szafy wraz z półkami osłonowymi DBS + 18 mm każda

+ 6900-410	+ 6900-411	+ 6900-412	+ 6700-412	+ 6700-412
------------	------------	------------	------------	------------

DBS = Płyta wiórowa powlekana melaminą

+ Płyta wierzchnia*

DBS (dekor drewniany) zamiast blachy stalowej → s. 430



+ Wyposażenie dodatkowe

Żaluzja centralna z wymiennym rdzeniem → S. 430

Kompatybilny z wieloma innymi meblami C+P. Idealny również do późniejszej organizacji grup blokujących.

! Wszystkie wymiary w mm i wszystkie ceny w PLN


Asisto

Szafki szufladowe o głębokości 600 mm.

Wymiary i materiał powłoki

Szafy na dokumenty o głębokości 600 mm

na karty **DIN A5**, szuflady w pełni wysuwane, w tym stalowa pokrywa o grubości 7 mm



Głębokość: 600	Wysokość	698	1298	698	1298
	Szerokość	562	562	800	800
	Wymiary wewnętrzne wys. x szer. x gł.	185 x 214 x 518	185 x 214 x 518	185 x 214 x 518	185 x 214 x 518
	rzędy	2-pasmowy	2-pasmowy	3-pasmowy	3-pasmowy
	Szuflady dla kart indeksowych	3 x 4 HE	6 x 4 HE	3 x 4 HE	6 x 4 HE
	Nr art.	DIN A5 poziome ułożenie 146274-322	DIN A5 poziome ułożenie 146224-622	DIN A5 poziome ułożenie 146273-323	DIN A5 poziome ułożenie 146223-623
	Cena				



Drewniane panele dekoracyjne	Opcjonalnie:				
	+ nr art.	+ 6700-410	+ 6700-412	+ 6900-410	+ 6900-412
	+ dopłata				

Wymiary i materiał powłoki

Szafy na dokumenty o głębokości 600 mm

Szafy na dokumenty o głębokości 600 mm



Głębokość: 600	Wysokość	698	998	1298	698
	Szerokość	440	440	440	800
	Wymiary wewnętrzne wys. x szer. x gł.	130 x 155x518	130 x 155 x 518	130 x 155 x 518	130 x 155 x 518
	rzędy	2-pasmowy	2-pasmowy	2-pasmowy	4-pasmowy
	Szuflady dla kart indeksowych	4 x 3 HE	6 x 3 HE	8 x 3 HE	4 x 3 HE
	Nr art.	DIN A6 poziome ułożenie 146275-422	DIN A6 poziome ułożenie 146245-622	DIN A6 poziome ułożenie 146225-822	DIN A6 poziome ułożenie 146273-424
	Cena				



Drewniane panele dekoracyjne	Opcjonalnie:				
	+ nr art.	+ 6400-410	+ 6400-411	+ 6400-412	+ 6900-410
	+ dopłata				

* Wysokość szafy wraz z półkami osłonowymi DBS + 18 mm każda

→ Kolor korpusu i blendy (dla blend stalowych)

Koncepcja kolorystyczna → s. 48

→ Dekor blendy/płyty wierzchniej (przy blendach pokrytych drewnopodobnym dekiem)

Koncepcja kolorystyczna → s. 50



Nr art. 146224-622



Nr art. 146223-824



998

1298

800

800

130 x 155 x 518

130 x 155 x 518

4-pasmowy

4-pasmowy

6 x 3 HE

8 x 3 HE

DIN A6 poziome
ułożenie

DIN A6 poziome
ułożenie

146243-624

146223-824

+ 6900-411

+ 6900-412



+ Płyta wierzchnia*

DBS (dekor drewniany) zamiast blachy stalowej → s. 430



+ Wyposażenie dodatkowe

Żaluzja centralna z wymiennym rdzeniem → s. 430

Kompatybilny z wieloma innymi meblami C+P. Idealny również do późniejszej organizacji grup blokujących.

! Wszystkie wymiary w mm i wszystkie ceny w PLN

Asisto

Szafki szufladowe ze specjalnym wyposażeniem 600 mm.


Wymiary i materiał powłoki

Szuflady w pełni wysuwane, odpowiednie **dla płyt CD/DVD** w formacie szer. 142 x gł. 10 x wys. 125 mm (jewel case) lub szer. 142 x gł. 5 x wys. 125 mm (slim case), wraz ze stalową pokrywą o grubości 7 mm



	Głębokość: 600	Wysokość	698	1298
		Szerokość	800	800
		Wymiary wewnętrzne wys. x szer. x gł.	185 x 154 x 514	185 x 154 x 514
		rzędy	4-pasmowy	4-pasmowy
		Szuflady	3 x 4 HE	6 x 4 HE
		Pojemność	360 sztuk w Jewelcase lub 720 sztuk w smukłym etui	720 sztuk w Jewelcase lub 1440 sztuk w smukłym etui
		Nr art.	146273-324	146223-624
		Cena		

Płyty CD/DVD z wystrojem wewnątrz w Jewelcase



	Opcjonalnie:		
	+ nr art.	+ 6900-410	+ 6900-412
	+ dopłata		

Wymiary i materiał powłoki

Szuflady w pełni wysuwane, **do pudełek na rolki mikrofilmów*** 16 lub 35 mm, wraz ze stalową pokrywą o grubości 7 mm
Pojemność pudełek na szufladę:
film rolkowy 16 mm: 108 sztuk
film rolkowy 35 mm: 60 sztuk



	Głębokość: 600	Wysokość	998	1298
		Szerokość	800	800
		Wymiary wewnętrzne wys. x szer. x gł.	135 x 100 x 485	135 x 100 x 485
		rzędy	6-pasmowy	6-pasmowy
		Szuflady	6 x 3 HE	8 x 3 HE
		Nr art.	146243-600	146223-800
		Cena		

Szafki z wyposażeniem wewnętrznym na płyty DVD w formacie szer. 135 x gł. 14 x wys. 190 mm proszę pytać na podstawie indywidualnego projektu!



	Opcjonalnie:		
	+ nr art.	+ 6900-411	+ 6900-412
	+ dopłata		

Półka na pudełka z rolkami mikrofilmów

*Szafki szufladowe na kurtki/mikrofisze w formacie DIN A6 patrz s. 426/427

→ Kolor korpusu i blendy (dla blend stalowych)

Koncepcja kolorystyczna → s. 48

→ Dekor blendy/płyty wierzchniej (przy blendach pokrytych drewnopodobnym dekiem)

Koncepcja kolorystyczna → s. 50



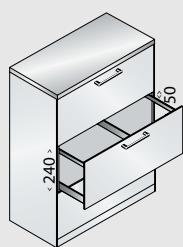
Przedsiębiorstwo

Koncepcja kolorystyczna

Szatnia i przebiegalnia

Warsztat i zakład

Biuro i archiwum



W przypadku naszych wymiarów wewnętrznych zawsze podajemy **wymiar użytkowy** (np. punkt zawieszenia teczki wiszącej DIN A4 do następnego dolnego panelu lub dna szuflady).

Aby uzyskać informacje na temat wymiarów użytkowych od punktu zawieszenia do następnego **górnego** panelu, proszę odnieść się do sąsiedniego rysunku schematycznego.

1 U = 50 mm

DBS = Płyta wiórowa powlekana melaminą

Wysokość szafy z półką DBS + 18 mm każda

+ Płyta wierzchnia*

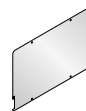
DBS (dekor drewniany) zamiast blachy stalowej → s. 430

Asisto

Wyposażenie dodatkowe do szaf z szufladami i szaf na dokumenty.

dla szaf o głębokości 435 mm

Płytki wahliwe, pojedyncze



dla kart indeksowych DIN **A5 w poziomie**


dla kart indeksowych DIN **A4 w poziomie**

Wysokość blendy	4 JW
Nr art.	146000-750
Cena	

Wysokość blendy	6 JW
Nr art.	146000-740
Cena	

Alternatywne płyty wierzchnie

jako panel z litym rdzeniem/HPL zamiast panelu DBS



dla szaf o szer.	800	1200
Głębokość	435	435
Grubość	13	13
Nr art.	140003-130	140001-130
+ dopłata		

Pododdziały



	Listwa głębokości w celu zmniejszenia rozstawu kół ramy wiszącej	Półki na kartoteki 1 zestaw (2 sztuki), pasujący do wszystkich modeli z pełnymi dnem szuflad
Długość	330	312
Nr art.	146000-707	146000-706
Cena		

dla szaf o głębokości 435 i 600 mm

Ramka na etykiety

wykonane z tworzywa sztucznego, za sztukę



Standardowe
uzupełnienie dołączonych etykiet do etykietowania (standardowo 1 na szufladę).
Kolor czarny, zawiera etykietę i przezroczystą pokrywę

Komfort
jako alternatywa dodatkowej identyfikacji szuflady.
Kolor czarny, zawiera etykietę i przezroczystą pokrywę

Wykonanie	samoprzylepne
Wymiary (wys. x szer. x gł.)	26 x 76 x 4
Pole widzenia wys. x szer.	17 x 67
Nr art.	6103-13
Cena	

Wykonanie	samoprzylepne	magnetyczne
Wymiary (wys. x szer. x gł.)	39 x 114 x 5	39 x 114 x 5
Pole widzenia wys. x szer.	30 x 105	30 x 105
Nr art.	6103-11	6103-12
Cena		

Wymienny cylinder zamka

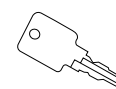
z 2 kluczami, niklowana



Nr art.	2025-02
Cena	

Klucz indywidualny / zapasowy

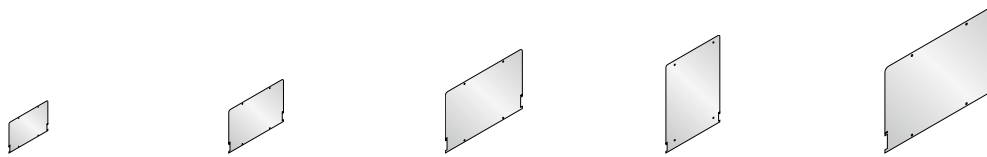
na sztukę



Nr art.	0005-10
Cena	

dla szaf o głębokości 600 mm

Płytki wahliwe, pojedyncze



	dla kart indeksowych DIN A6 w poziomie	dla kart indeksowych DIN A5 w poziomie	dla kart indeksowych DIN A4 w poziomie	dla kart indeksowych DIN A4 w pionowy	dla kart indeksowych DIN A3 w poziomie
Wysokość blendy	3 JW	4 JW	6 JW	8 JW	8 JW
Nr art.	6496-10	6495-10	6494-10	6494-20	6493-10
Cena					

Alternatywne pokrywy DBS

zamiast stalowej osłony o grubości 7 mm

Szerokość	440	562	800
Głębokość	600	600	600
Grubość	25	25	25
Nr art.	64011-000	67011-000	69011-000
+ dopłata			

Stelaże

wysokość 150 mm, wykonany z rury kwadratowej, regulowany poziom. Czarny szary RAL 7021, inne kolory na zamówienie



Wysokość	150	150	150
Szerokość	440	562	800
Nr art.	146200-700	146200-701	146200-702
Cena			

Funkcja -cichy domyk

dla jeszcze bardziej płynnego zamykania wcięcia końcowego

Wykonanie	na szufladę
Nr art.	146000-705
+ dopłata	



Pododziały



	Listwa głębokości w celu zmniejszenia rozstawu kół ramy wiszącej	Półki z indeksem kart 1 zestaw (2 sztuki), odpowiedni do wszystkich modeli z pełnym dnem szuflady
Długość	520	527
Nr art.	146200-710	6492-00
Cena		

Prowadnica szynowa HD (do dużych obciążeń)

dla jeszcze większej nośności

Wykonanie	na szufladę	na szufladę, w tym soft-stop
Nr art.	146000-704	146000-703
+ dopłata		



HPL = laminat wysokociśnieniowy

! Wszystkie wymiary w mm i wszystkie ceny w PLN

Seria 7100 i 7200

Szafy z szufladami wielkoformatowymi.

Płaskie szafki do przechowywania od C+P wiedzą, jak inspirować. Można je wykorzystać do niemal każdego pożądanego rozwiązania specjalnego, zwłaszcza ze względu na siatkowe podziały poprzeczne i głębokościowe.

Są one dostępne tylko w C+P.

Szafka z 10 szufladami w jednym i tym samym korpusie to kolejna specjalność C+P, podobnie jak bezproblemowa możliwość sztaplowania do 15 szuflad (po jednej szafce o wysokości 760 i 420 mm) – dostępna również na życzenie na cokole i z półką maskującą DBS.





Przedsiębiorstwo

Koncepcja kolorystyczna

Szafka i przebieralnia

Warsztat i zakład

Biuro i archiwum

Do każdego zastosowania.



Do zegarków (z matą z gumy piankowej C+P)



Dla monet



Dla kolekcji próbek (z podziałem C+P)



Dla materiałów biurowych (z podziałem C+P)



Dla miniatur



Dla śrub/akcesoriów montażowych



Dla kolekcji (z aluminiowym podziałem C+P)

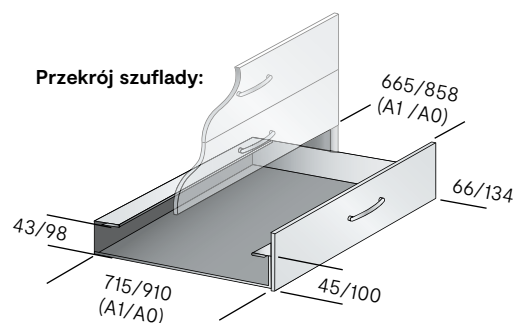
Seria 7100 i 7200

Szafy z szufladami wielkoformatowymi.

To właśnie oferują płaskie szafy magazynowe z serii 7000:

Uniwersalne szafki szufladowe na wszystko, co płaskie, np. rysunki, plany, zdjęcia, wydruki, grafiki, kolekcje, lekarstwa, drobne części - i wiele więcej.

- + Solidna stalowa konstrukcja z frontami szuflad na zawiasach i wysokiej jakości wypalaną powłoką
- + Wiele możliwości kombinacji dzięki opcjonalnym cokołom i pokrywom
- + Standardowo wyposażone w ślizgacze chroniące podłogę
- + Eleganckie i ergonomiczne uchwyty, niklowane matowo
- + Centralny zamek z 2 kluczami (obrotowy zamek bębnowy z wymiennym rdzeniem)
- + Szuflady z systemem ESE (automatyczne wysuwanie), w pełni wysuwane (DIN A1) lub 4/5 (DIN A0), z ogranicznikiem wysuwu
- + Wszystkie szuflady z uchwytem z przodu i osłoną z tyłu
- + Nośność każdej szuflady 40 kg
- + Dna szuflad mogą być podzielone na siatki, dzięki czemu nadają się do różnych zastosowań
- + Dostępne w dwóch formatach (DIN A1 i DIN A0) i dwóch wysokościach szafek w różnych konfiguracjach szuflad
- + 1 przezroczysty uchwyt na etykiety z białą etykietą na szufladę w standardzie



Objaśnienie wymiarów wewnętrznych:

Wersja standardowa

- 45 mm = wysokość tacy **szuflady**
- 43 mm = wolna wysokość wewnętrzna tacy **szuflady**
- 66/134 mm = Zewnętrzna wysokość przystosy (normalna/podwójna wysokość przystosy)
- 55/120 mm = Wewnętrzna wysokość szuflady (normalna/podwójna wysokość panelu przedniego)

Wersja dla tacy z wysoką szufladą i podwójną wysokością przystosy

(dodatkowa cena modelu 7000-80, patrz strona 436 poniżej)

- 100 mm = Wysokość tacy **szuflady**
- 98 mm = wolna wysokość wewnętrzna tacy **szuflady**
- 134 mm = wysokość powłoki zewnętrznej
- 120 mm = wewnętrzna wysokość szuflady

Płaskie szafy kartotekowe C+P w archiwum na systemie regałów przesuwnych klienta





Nr art. 7100-000 + 7101-000 + 7105-000
(płyta wierzchnia) + 7103-000 (cokół)



Nr art. 7101-000 + 7105-000
(pokrywa) + 7103-000 (podstawa)

Wymiary i wersja

Seria 7100 dla formatów do **DIN A1**, zamykana centralnie, z **w pełni** wysuwanymi szufladami



Głębokość: 765	Wysokość	420	420	760	760	760
	Szerokość	1100	1100	1100	1100	1100
	Wymiary wewnętrzne szuflady wys. x szer. x gł.	45/55 x 1005 x 710	45/55/120 x 1005 x 710	45/55 x 1005 x 710	45/120 x 1005 x 710	45/55/120 x 1005 x 710
	Opis	5 szuflad o normalnej wysokości frontu	3 szuflady, 1 normalna, 2 o podwójnej wysokości panelu	10 szuflad o normalnej wysokości frontu	5 szuflad z podwójnym panelem	8 szuflad, 6 o normalnej wysokości, 2 o podwójnej wysokości panelu
	Nr art.	7100-000	7100-100	7101-000	7101-100	7101-200
	Cena					

Seria 7200 dla formatów do **DIN A0**, zamykana centralnie, z **4/5** wysuwanymi szufladami



Głębokość: 960	Wysokość	420	420	760	760	760
	Szerokość	1350	1350	1350	1350	1350
	Wymiary wewnętrzne szuflady wys. x szer. x gł.	45/55 x 1255 x 905	45/55/120 x 1255 x 905	45/55 x 1255 x 905	45/120 x 1255 x 905	45/55/120 x 1255 x 905
	Opis	5 szuflad o normalnej wysokości frontu	3 szuflady, 1 normalna, 2 o podwójnej wysokości panelu	10 szuflad o normalnej wysokości frontu	5 szuflad z podwójnym panelem	8 szuflad, 6 o normalnej wysokości, 2 o podwójnej wysokości panelu
	Nr art.	7200-000	7200-100	7201-000	7201-100	7201-200
	Cena					

→ Kolor korpusu i paneli

Koncepcja kolorystyczna → s. 48

+ Wyposażenie dodatkowe

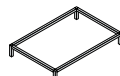
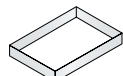
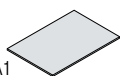
Wybór → s. 436

Seria 7100 i 7200

Akcesoria do płaskich szaf na dokumenty.

Pokrywy, cokoły i podstawy

dla serii 7100, szuflady DIN A1



Płyta wierzchnia DBS
o grubości ok. 25 mm
(proszę określić dekor,
przeład dekorów patrz
strona 52)

Podstawa do szafy ubraniowej z szufladami, zaczepy w podstawie szafy ze wszystkich stron, cofnięte z przodu o ok. 15 mm, proszę podać kolor

Rama nośna
wykonana z rury kwadratowej bez półki pośredniej, proszę określić kolor

Rama nośna
wykonana z rury kwadratowej z jedną półką pośrednią, proszę określić kolor

Wymiary wys. x szer. x gł.

25 x 1100 x 765

100 x 1100 x 750

150 x 1100 x 750

445 x 1100 x 750

Nr art.

7105-000

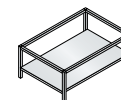
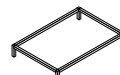
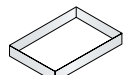
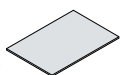
7103-000

7106-000

7104-000

Cena

dla serii 7200, szuflady DIN A0



Płyta wierzchnia DBS
o grubości ok. 25 mm
(proszę określić dekor,
przeład dekorów patrz
strona 52)

Cokół
szafy ubraniowej z szufladami, zaczepy w podstawie szafy ze wszystkich stron, cofnięte z przodu o ok. 15 mm, proszę podać kolor

Rama nośna
wykonana z rury kwadratowej bez półki pośredniej, proszę określić kolor

Rama nośna
wykonana z rury kwadratowej z jedną półką pośrednią, proszę określić kolor

Wymiary wys. x szer. x gł.

25 x 1350 x 960

100 x 1350 x 945

150 x 1350 x 945

445 x 1350 x 945

Nr art.

7205-000

7203-000

7206-000

7204-000

Cena

Podział schowka

dla szuflad DIN A1



Liczba przedziałów
maks rozmiar przedziału szer. x gł.

2 x DIN A2
620 x 440

4 x DIN A3
500 x 340

8 x DIN A4
245 x 340

Nr art.

0102-00

0104-00


0108-00

Cena

Nr art. 0108-00

Podział schowka

dla szuflad DIN A0



Liczba przedziałów
maks rozmiar przedziału szer. x gł.

2 x DIN A1
620 x 890

4 x DIN A2
620 x 440

8 x DIN A3
305 x 440

16 x DIN A4
305 x 220

Nr art.

0202-00

0204-00

0208-00

0216-00

Cena

Szuflady

Wysokość 100 mm* dla szuflad z podwójną wysokością frontu w modelach 7100/7200-100 i 7101/7201-100/200. Dopłata za szufladę (objaśnienie wymiarów wewnętrznych patrz strona 434)

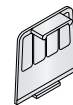
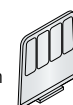
Nr art.

7000-80

Cena

Przegroda przedziału

pojedyncza, maks. wysokość napełnienia do przytrzymania ok. 4 cm



Stosowanie

głębokość,
bez docisku

szerokość,
z dociskiem

Nr art.

7000-10





7000-20

Cena

*Możliwy dłuższy czas dostawy.

Przegrody do szuflad

wykonany z wytrzymałego tworzywa sztucznego, kolor szary, z siatką ok. 20 mm



	Rozdzielacz głębokości do umieszczenia w rozdzielaczu poprzecznym	Rozdzielacz poprzeczny do umieszczenia w rozdzielaczu głębokości
	 	 
Wymiary wys. x szer. x gł.	40 x 5 x 702	40 x 1003 x 5
Nr art.	7100-704	7100-705
Cena		



Nr art. 7100-704 + 7100-705

Przegrody do szuflad

Plastikowe pudełka na małe części

	dla mod. 7100/7101	z 7 aluminiowymi szynami na głębokość, 5 przezroczystymi przegrodami poprzecznymi na szynę, bezsstopniowo regulowanymi w każdym rzędzie , dla elastycznej rekonfiguracji w kilka sekund
		
dla szuflady	DIN A1	DIN A1
Opis	po 20 pudełek: 198 x 99 mm 99 x 99 mm 49 x 49 mm 10 pudełek: 99 x 49 mm, wysokość 40 mm	7 rzędów szerokości 6 x 145 mm szerokość rzędu 1 x 90 mm szerokość rzędu wysokość 35 mm
Nr art.	7100-5051	7100-709
Cena		





Nr art. 7100-5051



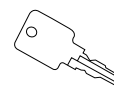
Nr art. 7100-709

Mata z gumy gąbczastej

3 mm grubości

		
dla szuflady	DIN A1	DIN A0
Wymiary szer. x gł.	1005 x 710	1255 x 905
Nr art.	7100-706	7200-706
Cena		





Klucz pojedynczy/zapasowy



Nr art.	0005-00
Cena	

Ramka na etykiety

wykonane z tworzywa sztucznego, za sztukę

	Przezroczystyuchwył na etykiety z białą etykietą (1 szt. na szufladę w standardzie)	Standard uzupełniania załączonych etykiet z napisami. Kolor czarny, zawiera etykietę i przezroczystą pokrywę	Comfort jako alternatywa dodatkowego oznaczenia szuflady. Kolor czarny, zawiera etykietę i przezroczystą pokrywę	
				
Wykonanie	samoprzylepne	samoprzylepne	samoprzylepne	magnetyczne
Wymiary (wys. x szer. x gł.)	32 x 100 x 2	26 x 76 x 4	39 x 114 x 5	39 x 114 x 5
Pole widzenia wys. x szer.	26 x 98	17 x 67	30 x 105	30 x 105
Nr art.	6103-10	6103-13	6103-11	6103-12
Cena				



Meble i akcesoria biurowe



Lady i meble wypoczynkowe

Odpowiednie meble do NOWEJ PRACY

Nasz świat pracy się zmienia. Domowa atmosfera i dobre samopoczucie w biurze odgrywają coraz większą rolę. Nowoczesne biuro coraz częściej staje się przestrzenią mieszkalną, w której meble wypoczynkowe i konferencyjne uzupełniają klasyczne biurko jako miejsce pracy.

W tej sekcji znajdziesz:

- + Indywidualne rozwiązania dla lad recepcyjnych
- + Podstawowe stoły stojące jako "ruchome" miejsce spotkań
- + Meble wypoczynkowe Asisto jako miejsce do pracy w skupieniu i niezobowiązujących spotkań

Stoły

Nowoczesne rozwiązania do pracy i spotkań

Niezależnie od tego, czy chodzi o ergonomiczne stojące/siedzące stacje robocze, czy inteligentne rozwiązania do spotkań: Współczesne biurka muszą oferować więcej niż tylko funkcjonalność i wydajność. Tak jak stoły od C+P. Zapewnia to nie tylko atrakcyjny wybór kolorów i dekorów.

W tej sekcji znajdziesz:

- + Elektromotoryczne stoły stojące/siedzące Asisto z regulacją wysokości
- + Stoliki boczne Asisto o stałej lub regulowanej wysokości
- + Stoły składane Asisto o mobilnej konstrukcji z możliwością sztaplowania
- + Podstawowe stoły stołkówkowe i stoły składane



Akcesoria do biura

Mile widziane dodatki dla lepszej pracy

Różnica tkwi w szczegółach! Odpowiednie parametry w środowisku pracy mają ogromny wpływ na samopoczucie i motywację – a tym samym na wyniki pracy. Niezależnie od tego, czy chodzi o ododanie przemyslanego oświetlenia, utworzenie stref prywatności czy optymalizację pozycji monitora: Te inwestycje i tak się opłacają.

W tej sekcji znajdziesz:

- + Rozdzielacz miejsca pracy
- + Oprawa Asisto z aktywną regulacją natężenia światła
- + Uchwyt na monitor Asisto



Krzeseła i taborety

Ergonomiczne krzesła obrotowe i konferencyjne

Zdrowe i wygodne siedzenie to nie tylko decydujący czynnik w miejscu pracy. Meble do siedzenia, które nie tylko dobrze wyglądają, ale także zapewniają przyjemne wrażenia z siedzenia, są również poszukiwane podczas spotkań, seminariów, wizyt lub spotkań przy biurku.

W tej sekcji znajdziesz:

- + Podstawowe krzesło obrotowe do stacji roboczej
- + Obrotowe krzesło biurowe Asisto z dzianinową membraną 3D
- + Krzesła dla gości Base i Asisto
- + Podstawa i krzesła sztaplowane Asisto
- + Stołek barowy



Szafki, pojemniki i lodówki

Eksperti od przestrzeni do przechowywania w pobliżu miejsca pracy i elastycznego cateringu

Wszystko pod ręką i we właściwym miejscu w dopasowanej wysuwanej szafce lub pojemniku: Wykonane oczywiście ze stali, z trwałymi i wygodnymi wysuwanymi szufladami, niemal nieograniczoną różnorodnością kolorów oraz imponującym wyglądem i technologią. Dotyczy to również pojemników na lodówki C + P, które zapewniają doskonałą obsługę w strefie konferencyjnej.

W tej sekcji znajdziesz:

- + Wysuwane szafki Asisto w wersji stojącej i siedzącej
- + Mobilny kontener Asisto
- + Lodówki Caddy Asisto

Lady recepcyjne

Design łączy się z funkcjonalnością i ekspresją.

Lada recepcyjna to pierwszy mebel, który przyciąga wzrok w każdej firmie. Tym ważniejsze jest zaprojektowanie tego obszaru zgodnie z indywidualnym gustem i wizerunkiem danej firmy. W C+P znajdziesz bogate portfolio:

- + Rozwiązania recepcyjne dla każdego wymagania
- + Stylowe wizytówki do strefy wejściowej w każdej firmie
- + Również w przypadku praktyk, instytucji, obiektów publicznych itp.
- + Szeroki wybór powierzchni, kolorów i wzorów
- + Wykonane ze stabilnych materiałów wysokiej jakości

Jasne lub ciemne, nowoczesne lub ponadczasowe: To Ty decydujesz o tym, jak nowa lada wpłynie na efekt pomieszczenia i stworzy pozytywne wrażenie.

Zapytaj nas o indywidualną ladę recepcyjną – czekamy na zlecenia!





Przedsiębiorstwo

Koncepcja kolorystyczna

Szafka i przebiegalnia

Warsztat i zakład

Biuro i archiwum

Basis

Stoły wysokie.

Podstawowy stół stojący utrzymuje ciało w ruchu, a myśli płyną.

Podstawa - utrzymuje ciało w ruchu, a myśli płyną. Spotkania stałe zazwyczaj skracają również czas ich trwania, a tym samym zwiększają efektywność pracy.

Do krótkich spotkań, wymiany pomysłów, burzy mózgów, zbierania informacji lub przerwy na kawę - podstawowy stolik stojący umożliwi tworzenie stref komunikacyjnych w biurach typu open space.







- + Panele boczne i blat stołu są zawsze wykonane z wytrzymałego materiału o grubości 38 mm
- + Wszystkie powierzchnie są pokryte wysokiej jakości i wytrzymałym laminatem HPL
- + Panele boczne z 2 nóżkami do poziomowania podłogi dla łatwego poziomowania
- + Połączenie między panelem bocznym a blatem stołu z 5 mm szczeliną cienia w kolorze srebrnym
- + Dostawa w stanie rozmontowanym, dla łatwego samodzielnego montażu
- + **Dekor górnego blatu roboczego można wybrać, panele boczne i poprzeczka łącząca są zawsze w kolorze diamentowej bieli**



Wymiary i wersje

Rozmiar	1.600 x 800	2.000 x 800	2.400 x 800
Wysokość	1.100	1.100	1.100
dla liczby osób	4 osoby	6 osoby	8 osoby
Nr art. (dla dekoru płyty wierzchniej Diamentowa biel)	99001-0025-183	99001-0026-183	99001-0027-183
Cena			
Powierzchnie	Powierzchnia HPL	Powierzchnia HPL	Powierzchnia HPL

Dekory blatów roboczych Blat roboczy

	Nr dekoru
 Diamentowa biel	-183
 Szary jasny	-002
 Klon królewski	-053
 Akacja jasna	-062
 Bazalt dębowy	-189
 Beton jasny	-185

Podany numer zamówienia produktu zawiera pierwszy dekor blatu roboczego z tabeli dekorów na końcu (Diamond White, dekor nr -183). Wszystkie inne dekory są dostępne bez dodatkowych opłat - wystarczy dostosować numer dekoru na końcu numeru artykułu.



Akacja jasna



Beton



Bazalt dębowy



Klon królewski

Asisto Salon.

To właśnie oferują sofy Asisto Lounge Sofas:

- + Idealny dodatek do recepcji, salonu lub strefy centralnej
- + Obecnie dostępne jako sofa i oparcie HighBack w 3 szerokościach
- + można łączyć 5 tkanin z kolekcji FENICE

Nasz świat pracy się zmienia. Z jednej strony codzienne życie zawodowe staje się coraz szybsze, a wymagania wobec każdej osoby rosną. Z drugiej strony, przytulność i dobra atmosfera odgrywają ważną rolę w biurze. Możliwości relaksu i odosobnienia są wykorzystywane do rozwijania nowej energii i kreatywności.

Nowoczesne biuro coraz częściej staje się przestrzenią mieszkalną, w której meble wypoczynkowe i konferencyjne uzupełniają klasyczne biurko jako miejsce pracy.

Asisto Lounge oferuje wizualne i akustyczne miejsce do pracy w skupieniu.



Wymiary i wersje



Model	2-osobowe	2-osobowe MAX	3-osobowe
Wykonanie	sofa 2-osobowa z niskimi bokami i oparciem	2-osobowa sofa BREIT z niskimi bokami i oparciem	sofa 3-osobowa z niskimi bokami i oparciem
Szerokość	1410	1810	2045
Wysokość	870	870	870
Poduszka tylna	możliwość dowolnego wyboru i łączenia, nr kat. dla tkaniny obiciowej oparcia w kolorze jasnozielonym 41		
Poduszka siedziska	możliwość dowolnego wyboru i łączenia, nr zam. dla tkaniny obiciowej siedzenia w kolorze ciemnozielonym -042		
Nr art.	99001-0141-042	99001-0241-042	99001-0341-042
Cena			

- + Wszystkie meble wypoczynkowe na wytrzymałej, malowanej proszkowo ramie z rur stalowych na plastikowych okrągłych prowadnicach, kolor czarny
- + Wersja zawsze z tapicerowanymi panelami bocznymi i tylnymi
- + Wybór tkanin z kolekcji FENICE, zgodnie z oznakowaniem ekologicznym UE
- + Jedna luźna poduszka oparcia na siedzisko dla większego komfortu siedzenia, zawsze wykończona w kolorze tapicerki siedziska
- + Konstrukcja wewnętrzna ze wzmocnionego drewna klejonego warstwowo
- + Wysokość siedziska 460 mm
- + Inne kształty, kombinacje, tkaniny, wersje i opcje elektryfikacji na życzenie



Przedsiębiorstwo

Koncepcja kolorystyczna

Szafka i przebiegalnia

Warsztat i zakład

Biuro i archiwum

Wymiary i wersje



Model	2-osobowe	2-osobowe MAX	3-osobowe
Wykonanie	sofa 2-osobowa z wysokimi bokami i oparciem	2-osobowa sofa BREIT z wysokimi bokami i oparciem	sofa 3-osobowa z wysokimi bokami i oparciem
Szerokość	1410	1810	2045
Wysokość	1310	1310	1310
Poduszka tylna	możliwość dowolnego wyboru i łączenia, nr kat. dla tkaniny obiciowej oparcia w kolorze piaskowym 52		
Poduszka siedziska	możliwość dowolnego wyboru i łączenia, nr zam. dla tkaniny obiciowej siedziska w kolorze pomarańczowym -012		
Nr art.	99001-0452-012	99001-0552-012	99001-0652-012
Cena			

Kolory/tkaniny (patrz klucz numeryczny)

Tkaniny FENICE	Poduszka tylna	Poduszka siedziska
Pomarańczowy	12	-012
Jasnozielony	41	-041
Ciemnozielony	42	-042
Piasek	52	-052
Rubinowy	21	-021



Przykład klucza numerycznego
99001-0421-021
(patrz zdjęcie po lewej)

Numer bazowy:
99001-0421-021

Poduszka tylna:
99001-0421-021

Poduszka siedziska:
99001-0421-021

+ Inne kolory i kombinacje tkanin na zamówienie

! Wszystkie wymiary w mm i wszystkie ceny w PLN

Asisto

Stoły stojące/siedzące.

Niedrogie stoły stojące/siedzące do szerokiego zakresu zadań biurowych

- + Rama w kształcie litery T wykonana z wytrzymałej prostokątnej rury stalowej
- + **Elektromotoryczna** regulacja wysokości (40 mm/s), z rozszerzoną ochroną przed kolizją zgodnie z DIN
- + Podwójny teleskop o wysokości stania/siedzenia **625-1285 mm**,
- + Udźwig stołu do maks. 100 kg
- + Dostępne w 3 atrakcyjnych kolorach ramek
- + Blaty z DBS, opcjonalnie z wysokiej jakości powierzchnią Syncro
- + Dostarczana w pełni zmontowana, składana rama ułatwia transport i przechowywanie
- + Ekonomiczny i ergonomiczny stół stojący/siedzący, promuje ruch, zmniejsza absencję i motywuje pracowników

Wymiary i wersje

Prostokątna podstawa rurowa, wysokość regulowana silnikiem elektrycznym w zakresie 625-1285



Wysokość: 625-1285 Głębokość: 800	Szerokość	1600	1800	2000
Panel DBS, 25 mm (standard)	Nr art.	540490-1.1	540490-1.10	540490-1.8
	Cena			
Dekor Syncro, 25 mm	+ Nr art.	+ 540708-1.1	+ 540708-1.10	+ 540708-1.8
	+ dopłata			

Kolor ramy/płoz

- Biały beskidzki
- Srebrny aluminiowy
- Antracytowy metalik

+ **Ekskluzywna regulacja wysokości** z pamięcią, wyświetlaczem wysokości i 2x USB

- + nr art. na zapytanie
- + dopłata na zapytanie



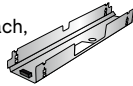
+ **Skrzynki kablowe** Ø 80 mm, montowane fabrycznie w blacie



Pozycja montażowa	Wykonanie	Biały plastik	Tworzywo sztuczne w kolorze czarnym	Metal
po lewej	Nr art.	540700-721L	540700-722L	540700-707L
	Cena			
centrum	Nr art.	540700-721M	540700-722M	540700-707M
	Cena			
po prawej	Nr art.	540700-721R	540700-722R	540700-707R
	Cena			



+ **Kanał kablowy z blachy stalowej** składany z przodu i z tyłu, blokowany na dwóch wysokościach, centralne wgłębienie na 3-drożne gniazdo zasilania



Dla szerokości stołu	1600	1800	2000
Nr art.	540700-7084	540700-7085	540700-7086
Cena			

+ **Gniazda i okablowanie**



Wykonanie	3-krotna listwa gniazdowa	Przewod zasilający GST-18, 3m	Łącznik GST-18, 3 m
Nr art.	540700-713	540700-715	540700-717
Cena			

+ **Mediaporty z różnymi połączeniami zasilania, danych i komunikacji na żądanie**



→ **Dekor płyty**

Koncepcja kolorystyczna → s. 52

+ **Inne akcesoria na zamówienie**

Asisto







Stoliki boczne.

Przystępne cenowo stoły konferencyjne do różnych zadań:

- + Solidna rama podstawy wykonana z grubościennych rur stalowych
- + Stałe wysokości 720 i 1100 mm
- + lub z regulacją wysokości za pomocą podnośnika w zakresie 700 - 1135 mm
- + Dostępne w 3 atrakcyjnych kolorach ramek
- + Blaty stołowe w DBS
- + Dostawa całkowicie zmontowana

Dekoracje blatów

Nr dekoru

	Diamantowa biel	-183
	Szary jasny	-002
	Klon królewski	-053
	Akacja jasna	-062
	Bazalt dębowy	-189
	Beton	-185

Podany numer zamówienia produktu zawiera pierwszy dekor z tabeli dekorów na końcu (Diamond White, dekor nr -183). Wszystkie inne dekory są dostępne bez dodatkowych opłat – wystarczy dostosować numer dekoru na końcu numeru artykułu.

Wymiary i wersja


KWADRATOWY stół konferencyjny


Blat 25 mm


Płyta podstawy i rura podstawy kwadrat



Wysokość	720	1.100	700 - 1.135
Rozmiar	800 x 800	800 x 800	800 x 800
Wykonanie	Stała wysokość	Stała wysokość	Technologia podnoszenia

Kolor stelaża: 	Srebrny aluminiowy		
Nr art. (dla dekoru Diamantowa biel)	99001-0001-183	99001-0004-183	99001-0007-183
Cena			

Kolor stelaża: 	Biały beskidzki		
Nr art. (dla dekoru Diamantowa biel)	99001-0002-183	99001-0005-183	99001-0008-183
Cena			

Kolor stelaża: 	Antracytowy metalik		
Nr art. (dla dekoru Diamantowa biel)	99001-0003-183	99001-0006-183	99001-0009-183
Cena			



Przedsiębiorstwo

Koncepcja kolorystyczna

Szafka i przebieganie

Warsztat i zakład

Biuro i archiwum

Wymiary i wersja


OKRĄGŁY stół konferencyjny


Błat 25 mm


Okragła płyta podstawy i rura podstawy



Wysokość	720	1.100	700 - 1.135
Rozmiar	Ø 800	Ø 800	Ø 800
Wykonanie	Stała wysokość	Stała wysokość	Technologia podnoszenia

Kolor stelaża: 	Srebrny aluminiowy		
Nr art. (dla dekoru Diamentowa biel)	99001-0010-183	99001-0013-183	99001-0016-183
Cena			

Kolor stelaża: 	Biały beskidzki		
Nr art. (dla dekoru Diamentowa biel)	99001-0011-183	99001-0014-183	99001-0017-183
Cena			

Kolor stelaża: 	Antracytowy metalik		
Nr art. (dla dekoru Diamentowa biel)	99001-0012-183	99001-0015-183	99001-0018-183
Cena			

Asisto

Mobilny stół składany.

Elastyczne rozwiązanie dla seminariów i spotkań:

- + Łatwy w obsłudze mechanizm składania za pomocą drążka pod przednią krawędzią blatu umożliwia obsługę jedną ręką
- + Składana rama stołu zapewniająca oszczędność miejsca podczas sztaplowania
- + Kolor stelaża: Srebrne aluminium
- + 2 rozmiary siatki paneli w 6 standardowych dekorach każdy
- + Wysokość 720 mm
- + Blaty stołowe DBS, ze standardowymi krawędziami lub zaokrąglone z gumową krawędzią dla lepszej odporności na uderzenia
- + Dostawa całkowicie zmontowana

Wymiary i wersja

z okleiną

Blat DBS, prostokątny
Wysokość stołu 720, na kółkach,
składana, rama srebrne aluminium



Rozmiar	1400 x 700	1600 x 800
Wysokość	720	720
Wykonanie	Drażek składany/rozkładany	Drażek składany/rozkładany
Drażek składany/rozkładany	Okleina	Okleina
Nr art. (dla dekoru Diamentowa biel)	99001-0019-183	99001-0020-183
Cena		

z gumową krawędzią

Blat DBS, zaokrąglony
Wysokość stołu 720 mm, na kółkach,
składana, rama srebrne aluminium



Rozmiar	1400 x 700	1600 x 800
Wysokość	720	720
Wykonanie	Drażek składany/rozkładany	Drażek składany/rozkładany
Krawędź panelu	z gumą	z gumą
Nr art. (dla dekoru Diamentowa biel)	99001-0021-183	99001-0022-183
Cena		











Wyposażenie dodatkowe

Blenda przestrzeni na nogi

dla łatwego samodzielnego montażu

Szerokość	1400	1.600
Rozmiar	1040 x 250	1240 x 250
Wykonanie	Drażek składany/rozkładany	Drażek składany/rozkładany
Nr art. (dla dekoru Diamentowa biel)	99001-0023-183	99001-0024-183
Cena		

Dekoracje blatów	Nr dekoru
 Diamentowa biel	-183
 Szary jasny	-002
 Klon królewski	-053
 Akacja jasna	-062
 Bazalt dębowy	-189
 Beton	-185

Podany numer zamówienia produktu zawiera pierwszy dekor z tabeli dekorów na końcu (Diamond White, dekor nr -183). Wszystkie inne dekory są dostępne bez dodatkowych opłat – wystarczy dostosować numer dekoru na końcu numeru artykułu.

Basis

Stoły w stołówce.

stoły o długości 4 stóp:

Stoły wielofunkcyjne od C+P spełniają różne wymagania. Mogą być używane jako stół konferencyjny, miejsce do przechowywania i stacja robocza. Stalowa rama stołów wielofunkcyjnych jest nie tylko bardzo wytrzymała, ale również wygląda ponadczasowo i minimalistycznie:

- + Blat stołu: 25 mm grubości z 3 mm okleiną, jasnoszary dekor
- + Stalowa konstrukcja nośna z kwadratowymi nogami 30x30 mm, kolor jasnoszary RAL 7035
- + Poziom regulowany w zakresie 25 mm
- + Maks. obciążenie 100 kg przy równomiernie rozłożonym obciążeniu
- + Stoły dostarczane są zdemontowane - łatwy montaż!
- + Wymiary (wys. x szer. x gł.): 750 x 1200-1800 x 800 mm

Wymiary i wersja

Rurowa rama stalowa RAL 7035,
Blat stołu DBS jasnoszary,



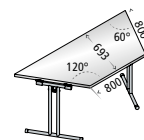
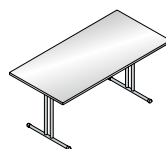
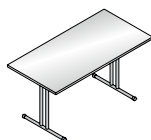
Rozmiar	1.200 x 800	1.600 x 800	1.800 x 800
Wysokość	750	750	750
Wykonanie	Zdemontowany	Zdemontowany	Zdemontowany
Nr art.	99699-00001	99699-00002	99699-00003
Cena			


Stoły składane:

- + Składana rama stołu wykonana z chromowanej okrągłej rury z mechanizmem składania, możliwość sztaplowania
- + Wysokość stołu 750 mm (złożony tylko 125 mm)
- + Wytrzymały, pokryty melaminą blat (o grubości 25 mm) z okleiną

Wymiary i wersje

Chromowana rama z rury okrągłej Ø 30 mm, szybki montaż za pomocą specjalnego mechanizmu składania i możliwość sztaplowania w celu zaoszczędzenia miejsca,
Wysokość 750 mm (po złożeniu 125 mm)



 DBS, 25 mm (standard)	Szerokość	1400	1600	1600/800
	Głębokość	700	800	800/693
	Nr art.	51022-1.9	51022-1.1	51022-2.10
	Cena			

→ **Dekoracja górna (tylko dla stołów składanych)**

Koncepcja kolorystyczna → s. 52



Przedsiębiorstwo

Koncepcja kolorystyczna

Szatnia i przebieralnia



Warsztat i zakład

Biuro i archiwum

Przegrody i panele

To właśnie oferuje element ekranu prywatności:

- + Ekran prywatności z poprawą akustyki mowy bezpośredniej
- + Tylny element stołu, sztywny
- + Wysokość 800 mm, występ 200 mm poniżej górnej krawędzi blatu stołu
- + panel nośny z desek/panel o strukturze plastra miodu, promień narożnika R40, głębokość 25 mm
- + Mocowanie w odległości 10 mm od blatu stołu
- + Pokrowiec z tkaniny Lucia (kolory zgodnie z kartą tkaniny LUCIA) obrobiony ścięciem górnym
- + Grubość ścianki ok. 28 mm
- + Wraz z zestawem wsporników do mocowania do blatu stołu (dla rozstawu 10 mm)



Wymiary i wersje











Szerokość	1600	1800	2000
Wysokość	800	800	800
Powierzchnie	Tkanina LUCIA	Tkanina LUCIA	Tkanina LUCIA
Kolor uchwyty	Srebrny aluminiowy	Srebrny aluminiowy	Srebrny aluminiowy
Nr art. (dla koloru rum)	99001-0043-086	99001-0044-086	99001-0045-086
Kolor uchwyty	Biały beskidzki	Biały beskidzki	Biały beskidzki
Nr art. (dla koloru rum)	99001-0046-086	99001-0047-086	99001-0048-086
Kolor uchwyty	Antracytowy metalik	Antracytowy metalik	Antracytowy metalik
Nr art. (dla koloru rum)	99001-0049-086	99001-0050-086	99001-0051-086
Cena			



System ruchomych ścian zapewnia idealną ochronę prywatności i łączy się z lekkością, tworząc harmonijny ogólny wygląd. Dzięki zaokrąglonym narożnikom ruchoma ściana jest zgodna z nowoczesnym trendem. Jest on dostępny jako tylny element stołu, w którym prowadzenie kabli i kanał kablowy są zakryte przez zwis. Do wyboru jest szeroka gama opcji kolorystycznych.

+ Inne wersje, powierzchnie lub wymiary na zapytanie

Kolory tkanin LUCIA	Nr koloru
 Rum (jasnoszary)	-086
 Havana (czarny)	-009
 Paseo (ciemnoszary)	-019
 Sombrero (ciemny oliwkowy)	-046
 Solano (żółty)	-088
 Apple (jasnozielony)	-096
 Madura (Luminous Green)	-056
 Marianna (jasnoniebieski)	-057

Podany numer zamówienia produktu zawiera pierwszy kolor z tabeli tkanin na końcu (rum, tkanina nr -086). Wszystkie inne kolory są dostępne bez dodatkowych opłat – wystarczy dostosować numer materiału na końcu numeru artykułu.

Skład tkaniny LUCIA:
 100% poliester z recyklingu
 Barwniki niezawierające metali ciężkich
 Przyjazny dla środowiska
 Zgodnie z certyfikatem oznakowania ekologicznego UE
 Zgodnie z certyfikatem OEKO-TEX® Standard 100
 Wykonane w 100% z poliestru pochodzącego z recyklingu

Asisto

Oprawa.

To właśnie oferuje lampa podłogowa ASISTO SOLO:

- + Lampa podłogowa LED Pojedyncze oświetlenie bezpośrednie / pośrednie
- + z LRC (kontrola zakresu jasności - patrz opis poniżej)
- + Czujnik ruchu dla maksymalnej efektywności energetycznej
- + Temperatura barwowa 4000 kelwinów neutralna biel (światło dzienne)
- + Stopień ochrony IP20
- + Głowica oprawy obracana o 90° i teleskopowa
- + 24 V (z kablem połączeniowym 230 V) / 55 W, tryb gotowości 0,5 W
- + 3 kolory



Wymiary i wersje

Kolor	Biały beskidzki	Srebrne aluminium	Antracytowy
Wartości	4000 Kelvin / 55 Watt	4000 Kelvin / 55 Watt	4000 Kelvin / 55 Watt
Funkcja	LRC i czujnik obecności	LRC i czujnik obecności	LRC i czujnik obecności
Nr art.	99001-0040-014	99001-0040-010	99001-0040-016
Cena			

Inteligentny system opraw oświetleniowych serii Asisto uzupełnia ergonomiczne miejsce pracy.

Nowo opracowany aktywny system "Luminosity Range Control" zapewnia, że kąt oświetlenia i natężenie oświetlenia automatycznie dostosowują się do wysokości roboczej przy stołach stojących. Indywidualne scenariusze oświetleniowe ustawione przez użytkownika są zachowywane na dowolnej wysokości stołu.

W zależności od wysokości stołu, diody LED głowicy oprawy są przyciemniane. Oznacza to, że oczy nie muszą dostosowywać się do zmieniających się warunków oświetleniowych, ale warunki oświetleniowe dostosowują się do oczu.

Oprawa promieniuje zarówno w górę (pośrednio), jak i w dół. Regulację można przyciemnić za pomocą wyświetlacza Zintegrowana funkcja punktowa zapewniająca stałe światło, którą można wybrać za pomocą panelu sterowania



Przedsiębiorstwo

Koncepcja kolorystyczna

Szafka i przebiegalnia

Warsztat i zakład

Biuro i archiwum

Asisto

Uchwyt na monitor.

To właśnie oferuje ramię monitora Asisto:

- + Rozwiązanie z pojedynczym lub podwójnym ekranem
- + Do maks. rozmiaru 27" i wagi 7 kg
- + Standard montażu VESA 75/100 wraz z szybkozłączką
- + ze sprężyną gazową i poziomym elementem ramienia
- + Wymiana monitora bez użycia narzędzi
- + Stabilny, ale płaski przegub obrotowy zapewnia niemal nieograniczoną swobodę ruchu
- + Elastyczne opcje montażu dzięki mocowaniu do stołu 3 w 1
- + Kolor: Kolor biały, srebrny lub czarny
- + Dostawa w stanie rozmontowanym, dla łatwego samodzielnego montażu



Wymiary i wersje

Typ	SINGLE	SINGLE	SINGLE
maksymalny rozmiar monitora	27" / 7 kg	27" / 7 kg	27" / 7 kg
Zasięg w mm	457	457	457
Kolor	Biały	Srebrny	Czarny
Nr art.	99001-0041-023	99001-0041-025	99001-0041-026
Cena			



Typ	DUO	DUO	DUO
maksymalny rozmiar mocowania	2 x 27" / 7 kg	2 x 27" / 7 kg	2 x 27" / 7 kg
Zasięg w mm	333	333	333
Kolor	Biały	Srebrny	Czarny
Nr art.	99001-0042-023	99001-0042-025	99001-0042-026
Cena			



Inteligentne prowadzenie kabli

Wszystkie kable połączeniowe są uporządkowane i chronione pod dyskretną osłoną. Jest to również miejsce, w którym znajduje się potężny element sprężyny gazowej zapewniający najwyższej klasy komfort obsługi.



Szybki montaż

Monitory mogą być łatwo wkładane lub wymieniane ręcznie, nawet przez jedną osobę, bez konieczności użycia narzędzi. Uchwyt pasuje do wszystkich popularnych monitorów ze standardem montażowym 75 x 75 i 100 x 100.



Technika stabilnego połączenia

Wysokiej jakości przegub obrotowy jest znacznie bardziej płaski niż konwencjonalny przegub kulowy, dzięki czemu zapewnia niemal nieograniczoną swobodę ruchu w dowolnym kierunku obrotu i pochylecia. Nawet duże monitory mogą być obsługiwane bez wysiłku i pozostają bezpiecznie w ustawionej pozycji.



Mocowanie do stołu 3 w 1

Standardowy element mocujący może być wygodnie zamocowany od góry i obejmuje trzy rodzaje montażu w jednym: Zacisk, otwór na kabel i mocowanie otworu. Zapewnia optymalną elastyczność w przypadku konieczności zmiany rodzaju mocowania.

Basis

Krzeseł obrotowe do stacji roboczej.

To właśnie oferuje krzesło biurowe Basis:

- + Biurowe krzesło obrotowe z kółkami hamowanymi w zależności od obciążenia
- + Elegancka plastikowa podstawa w kolorze czarnym
- + Zintegrowany mechanizm synchroniczny siedziska i oparcia, możliwość blokady w 4 pozycjach
- + Regulacja masy ciała w mechanizmie w zakresie od 45 do 120 kg
- + Funkcjonalna regulacja głębokości siedziska (zakres regulacji 50 mm)
- + Oparcie z tkaniny siatkowej
- + Podłokietniki 3D z regulacją wysokości i głębokości
- + Podparcie lędźwiowe z regulacją wysokości



Wymiary i wersje

	Materiał	Czarny Xtreme
	Model	z podłokietnikiem 3D
	Podstawa	czarny
	Wysokość	1025–1155
	Wysokość siedziska	418–539
	Szerokość bez/ z podłokietnikami	480/635
	Głębokość	475
z miękkimi kółkami	Nr art.	99001-0030-002
	Cena	
z twardymi kółkami	Nr art.	99001-0030-001
	Cena	

Xtreme to nowoczesna tkanina wykonana w 100% z poliestru pochodzącego z recyklingu. Pozwala to uniknąć odpadów i zaoszczędzić surowce. Dzięki swoim właściwościom rozciągania, w połączeniu z trudnopalnością, trwałością i właściwościami zapobiegającymi mechaceniu, Xtreme idealnie nadaje się do zastosowań w sektorze krzeseł.

Skład

wytrzymały poliester pochodzący w 100% z recyklingu
barwniki, które nie zawierają metali ciężkich

Przyjazny dla środowiska

Wykonane w 100% z poliestru pochodzącego z recyklingu
zgodnie z certyfikatem oznakowania ekologicznego UE



Synchroniczny mechanizm

odchylania siedziska i oparcia. Synchroniczny stosunek oparcia do siedziska 2,4:1. Regulacja siły w zakresie 45-120 kg za pomocą dźwigni bocznej w zaledwie 2 obrotach. Mechanizm można zablokować w 4 pozycjach.



Podłokietnik 3D

Poliamidowe podłokietniki z włóknem szklanym i miękkim w dotyku pokryciem PU. Regulowana wysokość, regulowana głębokość podparcia i obracanie



Lordoza

Podparcie lędźwiowe z regulacją wysokości i elastycznymi listwami



Miękkie kółka

(do twardych podłóg)



Twarde kółka

(do miękkich podłóg)

Asisto

Biurowe krzesło obrotowe.

To właśnie oferuje biurowy fotel obrotowy Asisto:

- + Dynamiczny mechanizm synchroniczny
- + 5 kolorów plastiku na oparcie, osłonę mechanizmu, podłokietniki i krzyżaki na stopy
- + Kolorowa struktura ogólna do wyboru w 5 kolorach
- + Siedzisko zawsze wykonane ze specjalnej pianki poliuretanowej z nieprzezroczystą dzianiną w 5 kolorach
- + podłokietniki 2D, czarne
- + 2 warianty tylne:
 - plecy z dzianiny 3D przezroczyste w 5 kolorach (siatka)
 - Plecy z dzianiny 3D nieprzezroczyste w 5 kolorach (komfort)
- + Wersja zawsze ze zintegrowanym podparciem lędźwiowym
- + W 100% nadaje się do recyklingu dzięki modułowej konstrukcji
- + Wyprodukowano w Niemczech
- + Certyfikat z najwyższym europejskim poziomem certyfikacji zrównoważonego rozwoju 3



Wymiary i wersje

	Kolor	JASNOSZARY	ANTRACYTOWY
	Model	Biurowe krzesło obrotowe	Biurowe krzesło obrotowe
	Podłokietnik	2D PP	2D PP
	Kolor ramy / podstawa 5-ramienna	3008 Jasnoszary	3004 Antracytowy
z pokrowcem na siedzenie + oparciem z siatki 3D	Nr art.	99001-3108-N03	99001-3104-N02
	Cena		
z pokrowcem na siedzenie + oparciem 3D comfort	Nr art.	99001-3108-K03	99001-3104-K02
	Cena		

Membrana z dzianiny 3D

Jest on dokładnie i precyzyjnie dopasowany do oparcia i siedziska. Jednocześnie jest on zaprojektowany w różnych strefach pleców w taki sposób, że elastyczne funkcje oparcia są optymalnie wspierane. W obszarze lędźwiowym ma większe napięcie niż w obszarze ramion, a wraz z konstrukcją pleców tworzy idealną symbiozę zapewniającą wygodę Praca w pozycji siedzącej. Ponadto dzianinowa membrana 3D przyczynia się do zrównoważonego rozwoju.



Przedsiębiorstwo

Koncepcja kolorystyczna

Szafka i przebiegalnia

Warsztat i zakład

Biuro i archiwum



CIEMNOCZERWONY

Biurowe krzesło obrotowe

2D PP

3021 Ciemnoczerwony

99001-3121-N05

99001-3121-K05



CIEMNOZIELONY

Biurowe krzesło obrotowe

2D PP

3022 Ciemnozielony

99001-3122-N04

99001-3122-K04



CZARNY

Biurowe krzesło obrotowe

2D PP

3005 Czarny

99001-3105-N01

99001-3105-K01

Wszystkie krzesła są standardowo wyposażone w miękkie kółka do podłóg twardych, oznaczone symbolem -31 w numerze zamówienia. Po zmianie tej liczby na -32, twarde kółka do podłóg wyłożonych wykładziną są dostarczane bez dodatkowych kosztów.








Krzeseła dla gości



Podstawowe krzesła dla gości:

- + Krzesło wspornikowe z podłokietnikiem, sztaplowane
- + Rurowa rama stalowa Ø 25 mm, chromowana
- + Perforowane plastikowe oparcie w 2 kolorach
- + Poduszka siedziska z tkaniny Xtreme

Model	Podstawa (krzesło dla gości)	
Poduszka siedziska z tkaniny	Xtreme	
Wykonanie	Krzesło wspornikowe z podłokietnikiem, sztaplowane	
Stelaż:	Stal rurowa, chromowana	
Powrót	Czarny	Srebrny
Nr art. (dla tkaniny Havana Black)	99001-0032-240	99001-0033-240
Cena		

Kolory tkanin Xtreme	Nr koloru
 Havana czarny	-240
 Błękit oceanu	-210
 Blizzard Grey	-220
 Blizzard Grey	-226
 Costa ciemnoniebieski	-230
 Panama Red	-260
 Padang Antracyt	-270

Podany numer zamówienia produktu zawiera pierwszy kolor z tabeli tkanin na końcu (Havana Black, tkanina nr -240). Wszystkie inne kolory są dostępne bez dodatkowych opłat - wystarczy dostosować numer materiału na końcu numeru artykułu.



Krzesła dla gości Asisto:

- + Krzesło wspornikowe z podłokietnikami, sztaplowane
- + Rama ze stali rurowej, malowana proszkowo w 5 kolorach
- + Eleganckie plastikowe oparcie w 5 kolorach
- + Tapicerka siedziska z tkaniny Asisto w kolorze analogicznym do koloru ramy

Model	Asisto (krzesło dla gości)				
Poduszka siedziska z tkaniny	Tkanina Asisto				
Wykonanie	Krzesło wspornikowe z podłokietnikami, sztaplowane				
Stelaż:	Stal malowana proszkowo				
Powrót	Jasnoszary	Antracytowy	Rubinowy	Zielony	Czarny
Nr art.	99001-3505-N03	99001-3505-N02	99001-3505-N05	99001-3505-N04	99001-3505-N01
Cena					



Kolory Asisto

■	19503 Jasnoszary	-N03
■	19502 Antracytowy	-N02
■	19505 Czerwony	-N05
■	19504 Zielony	-N04
■	19501 Czarny	-N01

Kolory te są już zakodowane we wskazanych numerach katalogowych produktów.

Krzeseła z możliwością układania w stos

Krzeseła sztaplowane to właściwy wybór, gdy krzeseła muszą być szybko przenoszone i ponownie odkładane, aby zaoszczędzić miejsce:

Całkowicie plastikowy model **Basis** jest odpowiednią alternatywą dla każdego, kto ma wysokie standardy estetyczne pomimo ograniczonego budżetu.

Jeśli preferujesz również filigranową stalową ramę i opcjonalne poduszki na siedziska, **Asisto** jest właściwym wyborem.



Model	Podstawa	Asisto
Siedzisko	PP	Anti-UV PP
Wykonanie	Krzeseła z możliwością układania w stos	Krzeseło wielofunkcyjne
Stelaż:	Tworzywo sztuczne, w kolorze czarnym	Stal, chromowana
Powłoka siedziska	Tworzywo sztuczne	Tworzywo sztuczne
Poduszka siedziska	-	-
Wysokość siedziska	461	440
Całkowita wysokość	941	815
Szerokość siedziska	526	450
Całkowita szerokość	526	540
Całkowita głębokość	539	580
Nr art. (dla 1. Kolor w tabeli kolorów)	99001-0031-803	99001-0034-057
Cena		

Kolory	Podstawa skorupy siedziska	Nr koloru	Skorupa siedziska Asisto	Nr koloru
	Oliwka	-803	biały	-057
	Biały	-800	czerwony	-051
	Ochra	-801	czarny	-056
	Jasnoszary	-802	szary	-054
	Jasnoniebieski	-804		
	Różowy	-805		
	Ciemnoszary	-806		
	Terakota	-807		

Wskazane numery katalogowe produktów zawierają na końcu pierwszy kolor z odpowiedniej tabeli kolorów. Wszystkie inne pokazane kolory są dostępne bez dodatkowych opłat – wystarczy dostosować numer koloru na końcu numeru artykułu.



Krzesła sztaplowane z podłokietnikami na zamówienie



ASISTO Imitacja skóry

Anti-UV PP

Krzesło wielofunkcyjne

Stal, chromowana

PP Czarny

Imitacja skóry EcoPELLE

440

815

450

540

580

99001-0034-820

Tkanina ASISTO

Anti-UV PP, siedzisko z pokrowcem

Krzesło wielofunkcyjne

Stal, chromowana

PP Czarny

Fabric Xtreme (opis Seite 469)

440

815

450

540

580

99001-0035-240

Tkanina ASISTO

Anti-UV PP, siedzisko z pokrowcem

Krzesło wielofunkcyjne

Stal, chromowana

PP Biały

Fabric Xtreme (Besch. Seite 469)

440

815

450

540

580

99001-0036-240

Poduszka siedziska Asisto (imitacja skóry)

■ Czarny -820

Poduszka siedziska Asisto (tkanina)

■ Havana czarny -240

■ Błękit oceanu -210

■ Blizzard Grey -220

■ Granatowy Scuba -226

■ Costa ciemnoniebieski -230

■ Panama Red -260

■ Padang Antracyt -270

Nr koloru

Podane numery katalogowe produktów zawierają pierwszy kolor z tabeli tkanin na końcu. Wszystkie inne kolory są dostępne bez dodatkowych opłat- wystarczy dostosować numer materiału na końcu numeru artykułu.

Stołek barowy

w różnych kolorach ramy, z podstawą na 4 nogach lub saniach, opcjonalnie z tapicerką siedziska



Model	Base 4 Bar	Base 4 Bar	Base Bar
Siedzisko	Buk, sklejka	Buk, sklejka	Dąb, sklejka
Stelaż:	Stal, chromowana, z możliwością sztaplowania	Stal, chromowana, z możliwością sztaplowania	Stal, czarny
Powłoka siedziska	Buk, biały	Buk, naturalny	Dąb, fornirowany
Poduszka siedziska	-	-	-
Nr art.	99001-0039-000	99001-0039-001	99001-0037-000
Cena			












Base Bar
Dąb, sklejka
Stal, biały
Dąb, fornirowany
-
99001-0038-001

Base Bar
Dąb, sklejka z poduszką na siedzisko
Stal, czarny
Dąb, fornirowany
Fabric Xtreme
99001-0037-240 (Havana czarny)

Base Bar
Dąb, sklejka z poduszką na siedzisko
Stal, biały
Dąb, fornirowany
Fabric Xtreme
99001-0038-260 (Panama Red)

Tapicerka siedziska w kolorach tkaniny

Nr koloru

 Havana czarny	-240
 Błękit oceanu	-210
 Blizzard Grey	-220
 Granatowy Scuba	-226
 Costa ciemnoniebieski	-230
 Panama Red	-260
 Padang Antracyt	-270

Określone numery zamówień produktów zawierają na końcu nazwy kolor tabeli tkanin. Wszystkie inne kolory są dostępne bez dodatkowych opłat- wystarczy dostosować numer materiału na końcu numeru artykułu.

Xtreme to nowoczesna tkanina wykonana w 100% z poliestru pochodzącego z recyklingu. Pozwala to uniknąć odpadów i zaoszczędzić surowce. Dzięki swoim właściwościom rozciągania, w połączeniu z trudnopalnością, trwałością i właściwościami zapobiegającymi mechaceniowi, Xtreme idealnie nadaje się do zastosowań w sektorze krzeseł.

Skład

wytrzymały poliester pochodzący w 100% z recyklingu
barwniki, które nie zawierają metali ciężkich
Przyjazny dla środowiska

Wykonane w 100% z poliestru pochodzącego z recyklingu
zgodnie z certyfikatem oznakowania ekologicznego UE

Asisto

Wysuwane szafy przybiurkowe.

To właśnie oferują wysuwane szafki typu Cargo:

- + Korpus w stabilnej konstrukcji stalowej z wysokiej jakości powłoką emaliowaną, fronty wykonane z DBS (bezpośrednio powlekana płyta wiórowa) w standardzie, opcjonalnie ze stali (dwuścienne i izolowane)
- + Pokrywa wykonana z DBS (bezpośrednio powlekana płyta wiórowa) w standardzie
- + Wewnętrzne półki szczelinowe w kolorze czarno-szarym, 1 wpinany wspornik na akta na półkę w kolorze czarno-szarym
- + Półka szafki posiada również 1 wpinany wspornik na pliki
- + Na górze 1 otwarty schowek z filcową matą
- + Zwiększona nośność na półkę 50 kg, półki regulowane
- + Szafa wysuwana spełnia funkcję przechowawczą, oddziela sąsiadujące ze sobą stanowiska pracy oraz tworzy idealne miejsce na krótkie spotkania meetingowe
- + Uchwyt szafki wykonany z metalu, niklowany matowo
- + Zamek bezpieczeństwa z wymiennym rdzeniem i 2 kluczami
- + Atrakcyjny wygląd i delikatne krawędzie
- + Standardowa kontrola poziomu, w tym przednia szeroka rolka podpierająca dla optymalnej ochrony podłogi
- + Izolacja dźwiękochłonna dla lepszego komfortu pracy
- + Wysokiej jakości prowadnica szuflady z miękkim domykiem



Nr zam. 148436-00L

Stoi po lewej stronie Stół stoi po prawej stronie



Nr zam. 148466-00L
+ 148436-704

Szafa wysuwana Cargo

Szerokość: 430 | Głębokość: 800 z pokrywą DBS o grubości 25 mm, do użytku po lewej lub prawej stronie obok biurka

Wysokość
Projektowanie wnętrza
Nr art. stojący po lewej stronie
Nr art. stojący po prawej stronie
Cena

Szafa wysoka

stojąca lewa lub prawa, korpus stalowy z frontem w dekorze drewna DBS

1259
Wersja podstawowa z otwartym blatem Schowek z matą filcową wewnątrz, 2 regulowane półki na 3 wysokości segregatorów, każda z 1 wtykaną podpórką na segregatory
148436-00L
148436-00R

Szafa niska

stojące lewe lub prawe, korpus stalowy z przednim dekorze drewnianym DBS

740
Wersja podstawowa z otwartą górną półką i matą filcową wewnątrz, 1 regulowana półka na 1 plik wysokości + pozostała półka, każda z 1 wtykowym wspornikiem na pliki
148466-00L
148466-00R

+ Opcjonalnie stalowy przód

Nr art.	+ 148436-710	+ 148466-710
+ dopłata		

+ Alternatywny panel pokrywy jako panel z litym rdzeniem/HPL

Nr art.	+ 148436-130	+ 148436-130
+ dopłata		

→ Kolor korpusu

Koncepcja kolorystyczna → s. 48

→ Dekor płyty

Koncepcja kolorystyczna → s. 52



Pokazuje kontener stojący po prawej stronie

Przedsiębiorstwo

Koncepcja kolorystyczna

Szafka i przebiegalnia

Warsztat i zakład

Biuro i archiwum



Sejf depozytowy

Wymiary wewnętrzne (wys. x szer. x gł.)	57 x 385 x 307/292
Nr art.	148436-704

Nr art.

Cena



Tacki na drobne części

wykonane z tworzywa sztucznego, do umieszczenia na macie do płytek

Wersja mini mieści się na mniejszej powierzchni obok schowka na kosztowności

Wersja Maxi mieści się również w schowku na kosztowności

Nr art.	148436-708	148436-709
---------	------------	------------

Cena



Dodatkowa przegroda

do włożenia w szczelinę dna szafy i półek

Wysokość x głębokość	185 x 340
Nr art.	148436-701

Cena

Asisto

Kontenery biurowe.

To właśnie oferują mobilne kontenery biurowe:

- + Kontener na kółkach z 4 kółkami skrętnymi, przednie z blokadą
- + Korpus i szuflady metalowe
- + Zamek centralny z dwoma składanymi kluczami i wkładką cylindryczną
- + Szuflady i wyposażenie dodatkowe w kolorze czarnym
- + Przyjazny dla użytkownika, ciągły uchwyt z boku
- + Wysoka stabilność poprzez zastosowanie przeciwwagi i blokady wysuwu
- + Trwałe i wytrzymałe stalowe szuflady:
 - 3 JW na prowadnicy rolkowej, wysuw 4/5
 - 6 JW na prowadnicy teleskopowej, z pełnym wysuwem
- + Poprzeczne przegrody w środkowych szufladach



Nr art. 054530-000-165



Nr art. 054510-000-102



Nr art. 054230-000-165



Nr art. 054210-000-102

Wymiary i wersja

głębokość 600 i 800 mm
Szerokość: 430
Wysokość: 570

SM = Szuflada materiałowa
JW = Jednostki wysokości (1 JW = 50 mm)
Szuflada 6 U wraz z podwieszaną ramą mocującą



Głębokość	581	581	781	781
Szuflady	SM 3/6	SM 3/3/3	SM 3/6	SM 3/3/3
Nr art. RAL 9010 Biały alpejski	054530-000-165	054510-000-165	054230-000-165	054210-000-165
Nr art. RAL 9005 Czarny głęboki	054530-000-102	054510-000-102	054230-000-102	054210-000-102
Cena				

Dostępne tylko w następujących kolorach:



Biały alpejski
RAL 9010
Kolor nr. -165



Czarny głęboki
RAL 9005
Kolor nr. -102



Przedsiębiorstwo

Koncepcja kolorystyczna

Szafka i przeźroczliwość

Warsztat i zakład

Biuro i archiwum

Asisto

Kontenery wysokie z funkcją lodówki.

To właśnie oferują wysokie kontenery konferencyjne:

- + Wysoka mobilność poprzez 4 przestawne rolki (przednie są przestawne)
- + Korpus metalowy, dwuwarstwowy, izolacja dźwiękochłonna
- + Szuflady z precyzyjnymi prowadnicami o dużej wytrzymałości, wszystkie w pełni wysuwane, z samodomykającymi się końcami i miękkim ogranicznikiem dla płynnego zamykania
- + Zamienne wyposażenie szuflad
- + Z górną klapką kablową, przyłącze 2 x zasilanie* (do 230 V/50 Hz), np. do ekspresu do kawy lub podobnego, w tym 3-metrowy kabel zasilający
- + Lodówka wyposażona w zamek z 2 kluczami, pojemność 62 litry i 3 przestawne półki

Modele 54780-000 i 54780-150:


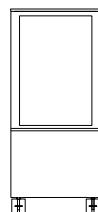
- + Szuflada z uchwytem ze stali szlachetnej na kapsułki Nespresso®
- + Szuflada(-y) z zamiennym podziałem na filiżanki i szklanki
- + Szuflada do przechowywania talerzy i podstawek



Nr art. 54780-000

Wymiary i wersje

w tym półka pokrywy HPL i półka pośrednia o grubości 13 mm

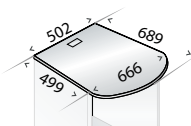


Wysokość szafy: 1157 Szerokość szafki: 500 Głębokość szafki: 600	Szuflady	2/2/2 ³ / ₄ JW	6 ³ / ₄ JW	2/3/4/4/6 ³ / ₄ JW
	Wykonanie	z lodówką i 3 szufladami wraz z wyposażeniem wewnętrznym na sztucze i naczynia	z lodówką i pojemnikiem na odpady 1 x 18 l, 2 x 8 l	górną szufladą standardowo pustą, z pojemnikami na odpady 1 x 18 l, 2 x 8 l i szufladami na naczynia (wyposażenie wewnętrzne opcjonalne)
	Nr art.	54780-000	54780-010	54780-150
	Cena			


Stalowe wykończenie

*W przypadku listew gniazdowych przeznaczonych do użytku poza granicami Niemiec, proszę podać kod kraju (np. CH/Szwajcaria)

- + **Duża pokrywa HPL** do użytku z większymi ekspresami do kawy, również ze zintegrowaną górną klapką na kabel, przyłącze 2 x zasilanie (230 V)



Szerokość	502/666
Głębokość	499/689
+ nr art.	+ 5413-780
+ dopłata	



- + **Automatyczne otwieranie z czujnikiem ruchu** dla kosza na śmieci Caddy, do otwierania bez użycia rąk, wygodnie ruchem stopy

do szerokości	500
+ nr art.	+ 5400-760
+ dopłata	



→ Kolor korpusu, dekor panelu czołowego/pokrywy i kolor pasa czołowego

Koncepcja kolorystyczna → s. 50



Nr art. 54780-010



Nr art. 54780-150



Wszystkie lodówki wyposażone są w łączę prądowe HPL 2 x 230 V



Szuflada z przegródką na sztućce i szufladą na drobne elementy ze stali nierdzewnej




Szuflada(-y) z zamiennym podziałem na filiżanki i szklanki





Szuflada do przechowywania talerzy i podstawek





Notatki





Wykaz numerów artykułów i ich masy

Nr art.	Masa	Strona	Nr art.	Masa	Strona	Nr art.	Masa	Strona
0...			049000-106	25,30	142	049010-203	40,90	134
00002-010R		161	049000-12	24,80	101	049010-204	41,50	136
00002-14		161, 201, 213	049000-123	27,00	135	049010-205	44,20	140
00006-00		160	049000-124	26,90	137	049010-206	44,20	142
00006-21		160	049000-125	28,40	141	049010-20B	43,00	125
00008-70099R		160	049000-126	28,40	143	049010-22	43,90	101
00008-700R		160	049000-20	36,20	100	049010-223	48,40	135
00008-704R		160	049000-203	40,30	134	049010-224	48,20	137
00008-7099R		160	049000-204	40,80	136	049010-225	51,20	141
00008-70R		103, 107, 108, 122, 126, 129, 133, 160	049000-205	43,60	140	049010-226	51,20	143
00008-72R	0,010	160	049000-206	43,60	142	049010-22B	50,20	125
00010-01099R		160	049000-20B	42,40	125	049010-30	52,20	100
00010-010R		160	049000-22	43,30	101	049010-303	58,20	134
00010-012R		160	049000-223	47,80	135	049010-304	59,10	136
00010-1099R		160	049000-224	47,60	137	049010-305	63,30	140
00010-10R	0,080	160	049000-225	50,50	141	049010-306	63,30	142
00010-11		160	049000-226	50,50	143	049010-32	62,80	101
00010-12R		160	049000-22B	49,50	125	049010-323	69,50	135
00011-00		160	049000-30	51,60	100	049010-324	69,20	137
00012-00		160	049000-303	57,60	134	049010-325	73,60	141
00014-00		161	049000-304	58,50	136	049010-326	73,60	143
00018-00	0,080	95, 155, 185	049000-305	62,60	140	049010-40	67,50	101
00019-00	0,180	95, 155, 185	049000-306	62,60	142	049010-403	75,60	135
0002-10	0,200	161, 201, 213	049000-32	62,20	101	049010-404	76,70	137
0002-11	0,100	161, 201, 213	049000-323	68,90	135	049010-405	82,30	141
0003-00	0,100	201, 213, 240	049000-324	68,60	137	049010-406	82,30	143
0004-11		273, 283, 373	049000-325	73,00	141	0490105-10	93,30	204
0005-00		437	049000-326	73,00	143	0490105-20	96,60	204
0005-10		273, 283, 395, 418, 430	049000-40	66,90	101	0490105-30	99,80	204
0006-00		213, 240	049000-403	75,00	135	0490105-40	103,10	204
0006-21		201, 213	049000-404	76,10	137	049012-20	33,40	114
0006-50		273, 373	049000-405	81,70	141	049012-20B	40,30	125
0010-11		213, 240	049000-406	81,70	143	049012-22	43,90	114
0011-00		201, 213, 240	0490005-10	92,70	204	049012-22B	50,40	125
0012-00		201, 213, 240	0490005-20	96,00	204	049012-40	60,70	114
0102-00	0,040	436	0490005-30	99,20	204	049013-102	97,90	146
0104-00	0,120	436	0490005-40	102,40	204	049013-122	99,90	147
0108-00	0,200	436	049002-20	32,80	114	049013-204	105,80	146
0202-00	0,060	436	049002-20B	39,70	125	049013-224	109,60	147
0204-00	0,140	436	049002-22	43,30	114	049013-306	113,60	146
0208-00	0,260	436	049002-22B	49,80	125	049013-326	119,40	147
0216-00	0,420	436	049002-40	60,00	114	049013-408	121,40	147
04900-131		155	049003-102	97,30	146	04902-0601		157
04900-132		155	049003-122	99,30	147	04902-0611		157
04900-133		155	049003-204	105,10	146	049020-10	21,50	100
04900-134		155	049003-224	109,00	147	049020-103	24,00	134
04900-141		155	049003-306	113,00	146	049020-104	24,30	136
04900-142		155	049003-326	118,80	147	049020-105	25,70	140
04900-4920		156	049003-408	120,80	147	049020-106	25,70	142
04900-705	1,66	95, 155	04901-0601	0,050	157	049020-12	25,40	101
04900-7061		156	04901-0611	0,030	157	049020-123	27,60	135
04900-715		156	04901-303		154	049020-124	27,50	137
04900-742		97, 157	04901-303D		154	049020-125	29,00	141
04900-744		97, 157	04901-306		155	049020-126	29,00	143
04900-770	0,110	95, 156	04901-308		154	049020-20	37,20	100
04900-7703	0,120	156	04901-308D		154	049020-203	41,30	134
04900-772	0,150	95, 156	049010-10	22,20	100	049020-204	41,80	136
04900-7723	0,120	156	049010-103	24,20	134	049020-205	44,60	140
04900-7733		156	049010-104	24,50	136	049020-206	44,60	142
049000-10	21,60	100	049010-105	25,90	140	049020-20B	43,40	125
049000-103	23,60	134	049010-106	25,90	142	049020-22	44,60	101
049000-104	23,90	136	049010-12	25,40	101	049020-223	49,10	135
049000-105	25,30	140	049010-123	27,60	135	049020-224	48,90	137
			049010-124	27,50	137	049020-225	51,80	141
			049010-125	29,00	141	049020-226	51,80	143
			049010-126	29,00	143	049020-22B	50,80	125
			049010-20	36,90	100	049020-30	53,20	100

Nr art.	Masa	Strona
049020-303	59,10	134
049020-304	60,00	136
049020-305	64,20	140
049020-306	64,20	142
049020-32	64,40	101
049020-323	71,10	135
049020-324	70,80	137
049020-325	75,20	141
049020-326	75,20	143
049020-40	69,10	101
049020-403	77,10	135
049020-404	78,30	137
049020-405	83,80	141
049020-406	83,80	143
0490205-10	93,10	204
0490205-20	97,00	204
0490205-30	100,80	204
0490205-40	104,60	204
049022-20	33,80	114
049022-20B	40,70	125
049022-22	44,50	114
049022-22B	51,10	125
049022-40	62,20	114
049023-102	97,70	146
049023-122	99,90	147
049023-204	106,10	146
049023-224	110,30	147
049023-306	114,60	146
049023-326	120,90	147
049023-408	123,00	147
0490307-10	24,00	102
0490307-12	27,70	103
0490307-20	39,70	102
0490307-22	47,00	103
0490307-30	52,90	102
0490307-32	64,90	103
0490307-40	67,70	103
0490327-20	44,90	116
0490327-22	48,30	116
0490327-40	77,90	116
0490337-102	100,40	148
0490337-122	102,50	149
0490337-204	109,60	148
0490337-224	58,20	149
0490337-306	115,50	148
0490337-326	121,90	149
0490337-408	78,20	149
049040-10	25,90	108
049040-10 + 08510-004		110
049040-12	30,90	109
049040-12 + 08512-004		111
049040-20	41,30	108
049040-20 + 08520-004		110
049040-22	49,30	109
049040-22 + 08522-004		111
049040-30	57,10	108
049040-30 + 08530-004		110
049040-32	70,30	109
049040-32 + 08532-004		111
049040-40	73,10	109
049040-40 + 08540-004		111
0490407-10	27,10	102
0490407-10 + 08510		104
0490407-10 + 08510-004		106
0490407-12	29,90	103
0490407-12 + 08512		105

Nr art.	Masa	Strona
0490407-12 + 08512-004		107
0490407-20	41,20	102
0490407-20 + 08520		104
0490407-20 + 08520-004		106
0490407-22	49,90	103
0490407-22 + 08522		105
0490407-22 + 08522-004		107
0490407-30	56,10	102
0490407-30 + 08530		104
0490407-30 + 08530-004		106
0490407-32	68,00	103
0490407-32 + 08532		105
0490407-32 + 08532-004		107
0490407-40	70,70	103
0490407-40 + 08540		105
0490407-40 + 08540-004		107
049042-20	46,40	122
049042-20 + 08520-004		123
049042-22	50,60	122
049042-22 + 08522-004		123
049042-40	83,30	122
049042-40 + 08540-004		123
0490427-20	46,30	116
0490427-20 + 08520		118
0490427-20 + 08520-004		120
0490427-22	51,20	116
0490427-22 + 08522		118
0490427-22 + 08522-004		120
0490427-40	81,00	116
0490427-40 + 08540		118
0490427-40 + 08540-004		120
0490437-102	103,50	148
0490437-102 + 08510		150
0490437-102 + 08510-004		152
0490437-122	104,80	149
0490437-122 + 08512		151
0490437-122 + 08512-004		153
0490437-204	111,00	148
0490437-204 + 08520		150
0490437-204 + 08520-004		152
0490437-224	61,10	149
0490437-224 + 08522		151
0490437-224 + 08522-004		153
0490437-306	118,60	148
0490437-306 + 08530		150
0490437-306 + 08530-004		152
0490437-326	124,90	149
0490437-326 + 08532		151
0490437-408	81,30	149
0490437-408 + 08540		151
0490437-408 + 08540-004		153
0490507-10	25,90	102
0490507-10 + 08510		104
0490507-10 + 08510-004		106
0490507-12	30,90	103
0490507-12 + 08512		105
0490507-12 + 08512-004		107
0490507-20	41,30	102
0490507-20 + 08520		104
0490507-20 + 08520-004		106
0490507-22	49,30	103
0490507-22 + 08522		105
0490507-22 + 08522-004		107
0490507-30	57,10	102
0490507-30 + 08530		104
0490507-30 + 08530-004		106
0490507-32	70,30	103

Nr art.	Masa	Strona
0490507-32 + 08532		105
0490507-32 + 08532-004		107
0490507-40	73,10	103
0490507-40 + 08540		105
0490507-40 + 08540-004		107
0490527-20	46,40	116
0490527-20 + 08520		118
0490527-20 + 08520-004		120
0490527-22	50,60	116
0490527-22 + 08522		118
0490527-22 + 08522-004		120
0490527-40	83,30	116
0490527-40 + 08540		118
0490527-40 + 08540-004		120
0490537-102	102,20	148
0490537-102 + 08510		150
0490537-102 + 08510-004		152
0490537-122	105,70	149
0490537-122 + 08512		151
0490537-122 + 08512-004		153
0490537-204	111,10	148
0490537-204 + 08520		150
0490537-204 + 08520-004		152
0490537-224	60,50	149
0490537-224 + 08522		151
0490537-224 + 08522-004		153
0490537-306	119,70	148
0490537-306 + 08530		150
0490537-306 + 08530-004		152
0490537-326	127,20	149
0490537-326 + 08532		151
0490537-326 + 08532-004		153
0490537-408	83,60	149
0490537-408 + 08540		151
0490537-408 + 08540-004		153
049090-10	86,99	144
049090-12	86,99	145
049090-20	87,09	144
049090-22	87,09	145
049090-30	87,20	144
049090-32	87,20	145
049090-40	87,30	145
0490910-730		144
0490912-730		145
049092-20	86,99	144
049092-22	86,99	144
049092-40	87,10	144
0490920-730		144
0490922-730		144, 145
0490930-730		144
0490932-730		145
0490940-730		144, 145
049100-00	32,80	124
049100-02	43,30	124
049110-00	33,40	124
049110-02	43,90	124
049110-730		100, 102, 104, 106, 108, 110
049110-750		100, 102, 104, 106, 108, 110
049112-730		101, 103, 105, 107, 109, 111
049112-750		101, 103, 105, 107, 109, 111
049120-00	33,80	124

Wykaz numerów artykułów i ich masy

Nr art.	Masa	Strona	Nr art.	Masa	Strona	Nr art.	Masa	Strona
049120-02	44,60	124	049232-750		126, 128, 130, 132	0493407-30 + 08530		130
049120-730		100, 102, 104, 106, 108, 110, 114, 116, 118, 120, 122, 123, 124, 125	049240-730		126, 128, 130, 132, 147, 149, 151, 153	0493407-30 + 08530-004	72,70	132
049120-750		100, 102, 104, 106, 108, 110, 114, 116, 118, 120, 122, 123, 124, 125	049240-750		126, 128, 130, 132	0493407-32		128
049122-730		101, 103, 105, 107, 109, 111, 114, 116, 118, 120, 122, 123, 124, 125	049300-10	18,60	126	0493407-32 + 08532		130
049122-750		101, 103, 105, 107, 109, 111, 114, 116, 118, 120, 122, 123, 124, 125	049300-12	24,00	126	0493407-32 + 08532-004		132
049130-730		100, 102, 104, 106, 108, 110	049300-20	30,40	126	0493407-40	71,40	128
049130-750		100, 102, 104, 106, 108, 110	049300-22	41,80	126	0493407-40 + 08540		130
049132-730		101, 103, 105, 107, 109, 111	049300-30	42,80	126	0493407-40 + 08540-004		132
049132-750		101, 103, 105, 107, 109, 111	049300-32	59,90	126	0493507-10	98,90	128
049140-730		101, 103, 105, 107, 109, 111, 114, 116, 118, 120, 122, 123	049300-40	55,20	126	0493507-10 + 08510		130
049140-750		101, 103, 105, 107, 109, 111, 114, 116, 118, 120, 122, 123	0493005-10	93,40	205	0493507-10 + 08510-004		132
049210-730		126, 128, 130, 132, 146, 148, 150, 152	0493005-20	97,20	205	0493507-12	32,80	128
049210-750		126, 128, 130, 132	0493005-30	101,10	205	0493507-12 + 08512		130
049212-730		126, 128, 130, 132, 147, 149, 151, 153	0493005-40	104,90	205	0493507-12 + 08512-004		132
049212-750		126, 128, 130, 132	049310-10	19,30	126	0493507-20	41,60	128
049220-730		126, 128, 130, 132, 146, 148, 150, 152	049310-12	24,60	126	0493507-20 + 08520		130
049220-750		126, 128, 130, 132	049310-20	31,00	126	0493507-20 + 08520-004		132
049222-730		126, 128, 130, 132, 147, 149, 151, 153	049310-22	42,40	126	0493507-22	52,40	128
049222-750		126, 128, 130, 132	049310-30	43,40	126	0493507-22 + 08522		130
049230-730		126, 128, 130, 132, 146, 148, 150, 152	049310-32	60,50	126	0493507-22 + 08522-004		132
049230-750		126, 128, 130, 132	049310-40		126	0493507-30	57,60	128
049232-730		126, 128, 129, 130, 132, 147, 149, 151, 153	049310-730		134	0493507-30 + 08530		130
			0493105-10	94,00	205	0493507-30 + 08530-004		132
			0493105-20	97,80	205	0493507-32	75,00	128
			0493105-30	101,70	205	0493507-32 + 08532		130
			0493105-40	105,60	205	0493507-32 + 08532-004		132
			049312-730		135	0493507-40	73,70	128
			049320-10	18,60	126	0493507-40 + 08540		130
			049320-12	24,50	126	0493507-40 + 08540-004		132
			049320-20	31,30	126	049410-730		136
			049320-22	43,10	126	049412-730		137
			049320-30	44,30	126	049420-730		136
			049320-32	61,90	126	049422-730		137
			049320-40	55,20	126	049430-730		136
			049320-730		134	049432-730		137
			0493205-10	93,80	205	049440-730		137
			0493205-20	98,20	205	049510-730		140
			0493205-30	102,70	205	049512-730		141
			0493205-40	107,10	205	049520-730		140
			049322-730		135	049522-730		141
			049330-730		134	049530-730		140
			0493307-10	97,10	128	049532-730		141
			0493307-12	29,70	128	049540-730		141
			0493307-20	40,10	128	049600-20	35,90	124
			0493307-22	50,20	128	049600-22	46,20	124
			0493307-30	53,40	128	049610-20	36,50	124
			0493307-32	69,60	128	049610-22	46,80	124
			0493307-40	68,40	128	049610-730		142
			049332-730		135	049612-730		143
			049340-730		135	049620-20	36,80	124
			0493407-10	100,20	128	049620-22	47,40	124
			0493407-10 + 08510		130	049620-730		142
			0493407-10 + 08510-004		132	049622-730		143
			0493407-12	31,90	128	049630-730		142
			0493407-12 + 08512		130	049632-730		143
			0493407-12 + 08512-004		132	049640-730		143
			0493407-20	41,50	128	054210-000-165		472
			0493407-20 + 08520		130	054230-000-165		472
			0493407-20 + 08520-004		132	054510-000-165		472
			0493407-22	53,10	128	054530-000-165		472
			0493407-22 + 08522		130	054210-000-165		472
			0493407-22 + 08522-004		132	054230-000-165		472
			0493407-30	56,60	128	054510-000-165		472
						054530-000-165		472
						08000-061	0,130	95, 155
						08000-201		94, 154
						08000-202		94, 154

Nr art.	Masa	Strona	Nr art.	Masa	Strona	Nr art.	Masa	Strona
08000-203		94, 154	080003-224	42,80	89	080020-123	26,50	81
08000-204		94, 154	080003-306	50,90	88	080020-124	27,90	83
08000-211		94, 154	080003-326	62,10	89	080020-125	29,60	85
08000-212		94, 154	080003-408	66,70	89	080020-12F	25,80	64
08000-213		94, 154	08001-303		94	080020-19	22,50	256
08000-214		94, 154	08001-303D		94	080020-20	36,60	62
08000-26		96	08001-308		94	080020-203	37,80	80
08000-261		96	08001-308D		94	080020-204	40,00	82
08000-34030		94, 154	080010-10	21,80	62	080020-205	42,30	84
08000-34040		94, 154	080010-103	22,30	80	080020-20B	44,00	75
08000-34060		94, 154	080010-104	23,50	82	080020-22	42,80	63
08000-34080		94, 154	080010-105	24,80	84	080020-223	44,80	81
08000-34090		94, 154	080010-12	24,80	63	080020-224	47,70	83
08000-34120		94, 154	080010-123	25,60	81	080020-225	50,50	85
08000-7072	0,230	96, 156	080010-124	27,10	83	080020-22B	51,80	75
08000-7073	0,290	96, 156	080010-125	28,50	85	080020-22F	42,80	64
08000-80	1,45	96, 156	080010-12F	24,80	64	080020-29	36,60	256
08000-8020		96	080010-19	21,80	256	080020-30	50,90	62
08000-80200		156	080010-20	35,40	62	080020-303	53,20	80
08000-80250		96, 156	080010-203	36,80	80	080020-304	54,60	82
08000-80300		156	080010-204	39,10	82	080020-305	59,80	84
08000-80350		156	080010-205	41,50	84	080020-32	62,10	63
080000-10	21,80	62	080010-20B	42,80	75	080020-323	65,50	81
080000-103	22,30	80	080010-22	41,20	63	080020-324	69,70	83
080000-104	23,50	82	080010-223	43,50	81	080020-325	73,80	85
080000-105	24,80	84	080010-224	46,30	83	080020-32F	62,10	64
080000-12	24,80	62	080010-225	49,10	85	080020-39	50,90	256
080000-123	25,60	81	080010-22B	50,40	75	080020-40	66,70	63
080000-124	27,10	83	080010-22F	41,20	64	080020-403	69,50	81
080000-125	28,50	85	080010-29	36,60	256	080020-404	74,00	83
080000-12F	24,80	64	080010-30	49,20	62	080020-405	78,40	85
080000-19	21,80	256	080010-303	51,40	80	080020-49	66,70	256
080000-20	35,40	62	080010-304	54,80	82	080022-20	36,40	70
080000-203	36,80	80	080010-305	58,20	84	080022-20B	43,80	75
080000-204	39,10	82	080010-32	59,30	63	080022-22	42,70	70
080000-205	41,50	84	080010-323	63,00	81	080022-22B	51,50	75
080000-20B	35,40	75	080010-324	67,20	83	080022-40	66,60	70
080000-22	41,20	62	080010-325	71,30	85	080023-102	22,50	88
080000-223	43,50	81	080010-32F	59,30	64	080023-122	25,80	89
080000-224	46,30	83	080010-39	60,30	256	080023-204	36,60	88
080000-225	49,10	85	080010-40	63,80	63	080023-224	42,80	89
080000-22B	41,20	75	080010-403	67,00	81	080023-306	50,90	88
080000-22F	41,20	64	080010-404	71,50	83	080023-326	62,10	89
080000-29	35,40	256	080010-405	76,00	85	080023-408	66,70	89
080000-30	49,20	62	080010-49	74,50	256	0800307-10	30,70	66
080000-303	51,40	80	080012-20	35,50	70	0800307-12	25,50	67
080000-304	54,80	82	080012-20B	42,90	75	0800307-20	40,50	66
080000-305	58,20	84	080012-22	41,30	70	0800307-22	48,60	67
080000-32	59,30	62	080012-22B	50,10	75	0800307-30	57,20	66
080000-323	63,00	81	080012-40	63,90	70	0800307-32	70,10	67
080000-324	67,20	83	080013-102	22,50	88	0800307-40	72,00	67
080000-325	71,30	85	080013-122	25,80	89	0800327-20	40,50	70
080000-32F	59,30	64	080013-204	36,60	88	0800327-22	49,00	70
080000-39	49,20	256	080013-224	42,80	89	0800327-40	72,10	70
080000-40	63,80	62	080013-306	50,90	88	0800337-102	30,70	90
080000-403	67,00	81	080013-326	62,10	89	0800337-122	25,50	91
080000-404	71,50	83	080013-408	66,70	89	0800337-204	40,50	90
080000-405	76,00	85	08002-80	1,91	96, 156	0800337-224	49,00	91
080000-49	63,80	256	08002-80200		156	0800337-306	57,20	90
080002-20	35,50	70	08002-80250		96, 156	0800337-326	70,10	91
080002-20B	35,50	75	08002-80300		156	0800337-408	72,10	91
080002-22	41,30	70	08002-80350		156	0800407-10	30,70	66
080002-22B	41,30	75	080020-10	22,50	62	0800407-10 + 08510		68
080002-40	63,90	70	080020-103	23,00	80	0800407-12	25,50	67
080003-102	22,50	88	080020-104	24,10	82	0800407-12 + 08512		69
080003-122	25,80	89	080020-105	25,30	84	0800407-20	40,50	66
080003-204	36,60	88	080020-12	25,80	63	0800407-20 + 08520		68

Wykaz numerów artykułów i ich masy

Nr art.	Masa	Strona	Nr art.	Masa	Strona	Nr art.	Masa	Strona
0800407-22	48,60	67	080090-20	88,87	86	0803407-40 + 08540		78
0800407-22 + 08522		69	080090-22	59,58	87	0803507-10	30,50	77
0800407-30	57,20	66	080090-30	59,70	86	0803507-10 + 08510		78
0800407-30 + 08530		68	080090-32	91,24	87	0803507-12	25,50	77
0800407-32	70,10	67	080090-40	59,82	87	0803507-12 + 08512		78
0800407-32 + 08532		69	080092-20	59,46	86	0803507-20	41,10	77
0800407-40	72,00	67	080092-22	59,46	86	0803507-20 + 08520		78
0800407-40 + 08540		69	080092-40	91,57	86	0803507-22	48,90	77
0800427-20	40,50	71	080100-00	36,10	74	0803507-22 + 08522		78
0800427-20 + 08520		72	080100-02	40,90	74	0803507-30	58,10	77
0800427-22	49,00	71	080110-00	36,10	74	0803507-30 + 08530		78
0800427-22 + 08522		72	080110-02	40,90	74	0803507-32	70,60	77
0800427-40	72,10	71	080120-00	37,10	74	0803507-32 + 08532		78
0800427-40 + 08540		72	080120-02	44,20	74	0803507-40	73,40	77
0800437-102	30,70	90	080300-10	21,60	76	0803507-40 + 08540		78
0800437-102 + 08510		92	080300-12	24,80	76	08050-70110	1,14	66, 68, 77, 78, 90, 92, 102, 104, 106, 128, 130, 132, 148, 150, 152
0800437-122	25,50	91	080300-19	21,60	257			
0800437-122 + 08512		93	080300-20	35,90	76			
0800437-204	40,50	90	080300-22	41,50	76			
0800437-204 + 08520		92	080300-29	35,90	257			
0800437-224	49,00	91	080300-30	49,90	76	08050-70112	1,36	67, 69, 77, 78, 91, 93, 103, 105, 107, 128, 130, 132, 149, 151, 153
0800437-224 + 08522		93	080300-32	60,10	76			
0800437-306	57,20	90	080300-39	49,90	257			
0800437-306 + 08530		92	080300-40	65,00	76			
0800437-326	70,10	91	080300-49	65,00	257			
0800437-326 + 08532		93	080310-10	21,60	76	08050-70120	1,81	66, 68, 70, 71, 72, 77, 78, 90, 92, 102, 104, 106, 117, 118, 120, 128, 130, 132, 148, 150, 152
0800437-408	72,10	91	080310-12	24,80	76			
0800437-408 + 08540		93	080310-19	21,60	257			
0800507-10	30,70	66	080310-20	35,90	76			
0800507-10 + 08510		68	080310-22	41,50	76			
0800507-12	25,50	67	080310-29	35,90	257			
0800507-12 + 08512		69	080310-30	49,90	76			
0800507-12F	25,50	65	080310-32	60,10	76	08050-70122	14,25	67, 69, 70, 71, 72, 77, 78, 91, 93, 103, 105, 107, 118, 120, 128, 130, 132, 149, 151, 153
0800507-20	40,50	66	080310-39	49,90	257			
0800507-20 + 08520		68	080310-40	65,00	76			
0800507-22	48,60	67	080310-49	65,00	257			
0800507-22 + 08522		69	080320-10	22,10	76			
0800507-22F	48,60	65	080320-12	25,70	76	08050-70130	2,49	66, 68, 77, 78, 90, 92, 102, 103, 104, 106, 107, 128, 129, 130, 132, 148, 150, 152
0800507-30	57,20	66	080320-19	22,10	257			
0800507-30 + 08530		68	080320-20	37,10	76			
0800507-32	70,10	67	080320-22	42,90	76			
0800507-32 + 08532		69	080320-29	37,10	257			
0800507-32F	70,10	65	080320-30	51,80	76			
0800507-40	72,00	67	080320-32	62,90	76	08050-70132	15,15	67, 69, 77, 78, 91, 93, 103, 105, 107, 128, 129, 130, 132, 133, 149, 151, 153
0800507-40 + 08540		69	080320-39	51,80	257			
0800527-20	40,50	71	080320-40	68,00	76			
0800527-20 + 08520		72	080320-49	68,00	257			
0800527-22	49,00	71	0803307-10	30,50	77	08050-70140	15,15	67, 69, 70, 71, 72, 77, 78, 91, 93, 103, 105, 107, 118, 119, 120, 128, 130, 132, 149, 151, 153
0800527-22 + 08522		72	0803307-12	25,50	77			
0800527-40	72,10	71	0803307-20	41,10	77			
0800527-40 + 08540		72	0803307-22	48,90	77			
0800537-102	30,70	90	0803307-30	58,10	77			
0800537-102 + 08510		92	0803307-32	70,60	77			
0800537-122	25,50	91	0803307-40	73,40	77			
0800537-122 + 08512		93	0803407-10	30,50	77			
0800537-204	40,50	90	0803407-10 + 08510		78			
0800537-204 + 08520		92	0803407-12	25,50	77			
0800537-224	49,00	91	0803407-12 + 08512		78			
0800537-224 + 08522		93	0803407-20	41,10	77			
0800537-306	57,20	90	0803407-20 + 08520		78			
0800537-306 + 08530		92	0803407-22	48,90	77			
0800537-326	70,10	91	0803407-22 + 08522		78			
0800537-326 + 08532		93	0803407-30	58,10	77			
0800537-408	72,10	91	0803407-30 + 08530		78			
0800537-408 + 08540		93	0803407-32	70,60	77			
080090-10	59,46	86	0803407-32 + 08532		78			
080090-12	59,46	87	0803407-40	73,40	77			

Nr art.	Masa	Strona
08500-731RKR	0,040	164
08500-738		162
08500-741		162
08500-7450		165
08500-745R		165
08500-764SR	0,010	162
08500-766	0,050	162
08500-765SR	0,010	162
08500-767R	0,010	162
08500-768R		162
08500-7721R	0,420	103, 129
08500-7722R	0,420	163
08500-7732R	0,420	140
08500-774		163
08500-7821R	0,030	105, 108, 131, 133, 134, 141, 142, 149, 163
08500-7831R	0,030	133
08500-784		163
08500-7871R	0,420	162
08500-789	0,240	162, 252
08500-7930R		162
08500-7931R		162
08500-7940R		100, 107, 108, 126, 136, 147
08500-797R	0,030	153, 162
08500-798R		162
08501-06	0,020	97, 157
08501-0611	0,050	97
08501-071		95, 155
08501-40R		164
08501-40RKH	0,040	164
08501-40RKR	0,040	164
08501-4101		164
08501-4101KH	0,050	164
08501-4101KR	0,050	164
08501-4102		164
08501-4102KH	0,010	164
08501-4102KR	0,010	164
08501-430		164
08501-4651	0,010	165
08501-4651KH	0,010	165
08501-47	0,010	165
08501-48	0,010	165
08501-55	0,010	164
08502-0611		97
08504-10	2,70	94, 154
08504-12	3,00	94, 154
08504-20	3,60	94, 154
08504-22	4,30	94, 154
08504-30	4,80	94, 154
08504-32	6,60	94, 154
08504-40	6,60	94, 154
08505-02		95
08511-00		164
08511-20		165
08511-21		165
08511-22		165
1000-53	0,280	391
1000-841	0,130	372
1000-842	0,190	372
1034-80	1,87	360, 362
1035-80	2,29	360, 362
1036-80	2,54	360, 362
1037-80	3,12	360, 362
1040-38	1,48	365, 372

Nr art.	Masa	Strona
1040-49	3,13	372
1040-80	2,93	361, 363, 364, 369
1040-811	9,59	372
1040-82	2,36	373
1040-83	2,28	373
1050-38	1,86	365, 372
1050-80	3,46	279, 361, 363, 364, 369
1050-811	10,48	372
1050-82	2,55	373
1050-83	2,47	373
1051-80	4,16	361, 363, 369
1060-80	5,21	361, 363, 369
1060-811	9,52	372
1060-82	2,96	373
1060-83	2,99	373
1061-80	6,18	361, 369
1118-00-20	0,100	372, 395
1124-110	4,57	370
1125-110	5,14	370
1128-3399		384
1131-02	0,730	384
1160-000	69,70	382
1160-80	2,66	382
1161-000	102,76	382
1170-00	113,41	383
1170-100	132,34	383
1170-200	125,46	383
1170-701	0,340	384
1170-80	3,12	382, 383
1170-8110	4,64	384
1170-82	2,55	384
1170-83	2,57	384
1171-00	89,08	382
1180-00	143,34	383
1180-80	4,01	382, 383
1180-8110	5,03	384
1180-82	2,88	384
1180-83	2,76	384
1181-00	105,05	382
12412-311	30,01	416
12423-311	48,19	416
12423-321	43,97	417
12434-311	50,31	416
12434-321	65,90	417
12736-322	80,12	417
12912-312	52,70	416
12923-312	77,58	416
12923-322	70,27	417
12934-312	74,73	416
12934-322	88,98	417
12936-323	116,79	417
130013-81	1,57	307
130044-81	3,52	307
130076-5713	2,80	310
130276-61	198,85	310
130276-613	147,16	311
130276-62	197,10	310
130276-63	231,15	310
130276-64	235,87	310
130276-65	173,49	310
130276-66	180,92	310
130276-67	194,96	310
130276-68	196,61	310
133113-20	51,51	308
133113-21	69,49	308

Nr art.	Masa	Strona
133113-22	75,56	308
133113-23	79,27	308
133144-20	62,01	309
133144-22	91,16	308
133144-23	99,71	309
133144-24	103,17	309
133144-25	98,01	309
133144-27	100,69	309
133144-28	114,93	309
133144-29	112,31	309
133413-20	42,23	307
133413-210	100,62	307
133413-22	59,31	306
133413-23	62,50	306
133413-24	105,77	306
133413-25	66,25	307
133413-27	82,78	306
133413-28	59,31	306
133413-29	67,84	307
133944-21	36,35	306
133944-22	52,66	306
133944-23	54,18	306
133944-24	58,26	306
133944-25	59,54	306
133944-701	1,50	307
134013-02	21,90	274
134013-20	27,37	305
134013-21	32,39	305
134013-22	22,65	274, 305
134013-23	27,81	305
134013-24	31,14	305
134013-701	1,75	307
140000-701	1,20	381, 398, 412
140001-000	62,28	379
140001-110		380, 398, 412
140001-130	11,70	380, 398, 412, 430
140001-580	6,68	380
140001-80	2,92	380, 398
140001-811	3,29	381
140002-000	67,87	379
140002-110		380, 398, 412
140002-130	9,10	380, 398, 412
140002-580	5,58	380
140002-80	4,77	380, 398
140002-811	2,92	381
140003-000	51,57	379
140003-110		380, 412
140003-130	7,28	380, 412, 430
140003-580	4,39	380
140003-80	2,92	380
140003-811	2,73	381
140003-88	3,22	381
140011-000	121,02	379
140012-000	107,71	379
140013-000	43,92	379
140031-000	52,01	378
140032-000	48,12	378
140033-000	40,48	378
140052-000	93,33	378
140053-000	80,55	378
141000-701	7,42	377, 398
141001-000	104,88	376
141001-710		376
141001-750		376
141002-000	94,66	376
141002-710		376

Wykaz numerów artykułów i ich masy

Nr art.	Masa	Strona	Nr art.	Masa	Strona	Nr art.	Masa	Strona
141002-750		376	143032-000	58,39	411	2017-000	74,29	317, 390
141003-000	79,05	376	143033-000	63,74	411	2017-110	7,40	370
141003-710		376	143051-000	54,99	410	2018-000	9,83	317, 391
141003-750		376	143051-716		410	2019-000	16,56	317, 391
141010-701	6,83	377, 398	143052-000	49,57	410	2025-02	0,030	418, 430
141011-000	92,17	376	143053-000	39,73	410	2025-021	0,030	395
141011-710		376	146000-703		431	2025-026		395
141011-750		376	146000-704		431	2025-03	0,030	395
141012-000	80,60	376	146000-705		431	2025-031		395
141012-710		376	146000-706	1,35	430	2026-00	3,83	393
141012-750		376	146000-707	0,130	430	2027-00	4,81	267, 363, 371, 393, 395
141013-000	66,70	376	146000-740	0,500	430	2028-00	5,07	267, 363, 371, 395
141013-710		376	146000-750	0,500	430	2029-00	6,04	393, 395
141013-750		376	146021-413	130,93	420	2030-00	6,30	395
141030-701	5,28	377, 398	146023-412	100,59	420	2031-00	5,07	393
141031-000	76,20	376	146023-422	113,21	421	2032-00	5,00	267
141031-710		376	146023-623	152,82	421	2033-00	11,55	267
141031-750		376	146041-313	104,39	420	2034-00	5,72	267
141032-000	51,24	376	146043-312	84,59	420	2040-00	84,36	388
141032-710		376	146043-322	140,16	421	2040-200	82,54	388
141032-750		376	146200-700	3,18	431	2040-80	3,61	394
141033-000	59,22	376	146200-701	3,57	431	2044-00	17,44	316, 390
141033-710		376	146200-702	4,22	431	2045-00	26,47	390
141033-750		376	146200-710	0,100	431	2045-09	27,02	316
141050-701	3,55	377, 398	146223-412	100,83	423	2046-00	47,67	390
141051-000	60,87	376	146223-422	116,08	425	2046-055	42,97	322
141051-710		376	146223-623	139,92	426	2046-09	58,58	318
141051-750		376	146223-624	133,92	428	2046-1200	57,61	392
141052-000	51,98	376	146223-800	181,49	428	2047-055	52,23	323
141052-710		376	146223-824	129,93	427	2047-09	52,75	319
141052-750		376	146224-301	79,23	422	2047-1200	41,55	392
141053-000	44,50	376	146224-321	99,67	425	2048-1200	69,56	392
141053-710		376	146224-322	99,27	425	2049-00	75,86	314
141053-750		376	146224-622	113,18	426	2049-055	91,63	320
142001-000	105,37	397	146225-411	77,79	422	2049-80	4,15	314, 318, 320, 322
142001-710		397	146225-421	81,26	424	2050-00	82,19	388
142002-000	91,80	397	146225-822	127,30	426	2050-200	98,55	388
142002-710		397	146243-312	89,00	423	2050-60	82,77	389
142011-000	92,15	397	146243-322	101,16	425	2050-80	4,40	394
142011-710		397	146243-600	161,84	428	2050-82	2,88	394
142012-000	78,27	397	146243-624	97,36	427	2050-83	2,90	394
142012-710		397	146245-311	62,06	422	2054-00	30,70	316, 390
142031-000	56,13	396	146245-321	66,59	424	2055-00	44,52	390
142031-710		396	146245-622	105,36	426	2055-09	45,07	317
142032-000	69,03	396	146273-212	73,14	423	2056-00	52,35	390
142032-710		396	146273-222	69,78	425	2056-055	57,33	322
142051-000	62,65	396	146273-323	83,98	426	2056-09	55,50	318
142051-710		396	146273-324	88,79	428	2056-092	51,03	325
142052-000	44,58	396	146273-424	101,23	426	2056-1200	52,35	392
142052-710		396	146274-322	70,82	426	2057-055	60,89	323
143001-000	98,51	409	146275-211	43,68	422	2057-09	59,42	319
143001-716		409	146275-221	46,70	424	2057-092	60,43	325
143001-80	4,18	412	146275-422	71,77	426	2057-1200	68,43	392
143001-811	2,96	412	148436-00L	121,14	470	2058-1200	70,14	392
143002-000	84,45	409	148436-00R	122,38	470	2059-00	79,53	314
143002-80	0,030	412	148436-130		470	2059-002	86,50	324
143002-811	2,72	412	148436-701	0,260	471	2059-055	100,27	320
143003-000	61,94	409	148436-704	2,96	471	2059-80	4,97	314, 318, 320, 322
143003-80	2,77	412	148436-708	0,300	471	2059-802	5,47	324
143003-811	2,41	412	148436-709	0,300	471	2060-00	99,52	388
143003-88	3,09	412	148436-710		470	2066-055	51,02	322
143011-000	79,56	411	148466-00L	95,02	470	2066-09	74,59	318
143011-716		411	148466-00R	94,96	470	2067-055	62,04	323
143012-000	48,53	411	148466-710		470			
143013-000	69,82	411		2...				
143031-000	66,14	411	2016-000	9,94	317, 390			
143031-716		411	2016-110	5,74	370			

Nr art.	Masa	Strona	Nr art.	Masa	Strona	Nr art.	Masa	Strona
2067-09	75,56	319	3200-88	2,31	407	4501-140	55,90	328
2069-00	99,56	314	3201-00	69,61	402	4502-010	47,55	328
2069-055	115,37	320	3201-80	2,62	407	4502-020	81,66	328
2069-80	5,97	314, 318, 320, 322	3201-811	7,57	407	4502-070	21,24	329
2140-00	108,79	389	3201-82	1,84	407	4502-100	82,87	329
2140-100	97,54	389	3201-83	1,86	407	4502-130	162,80	329
2140-80	2,28	394	3201-88	2,95	407	4502-140	66,55	328
2144-00	36,97	317, 391	3202-00	65,36	402	4503-010	59,40	328
2145-00	51,69	391	3202-80	3,22	407	4503-020	93,51	328
2145-09	51,96	317	3202-811	8,18	407	4503-070	133,09	329
2146-00	65,80	391	3202-82	2,13	407	4503-100	99,07	329
2146-055	64,58	322	3202-83	2,15	407	4503-130	174,65	329
2146-09	63,50	318	3203-00	72,95	402	4503-140	78,40	328
2146-1200	85,87	392	3203-80	3,94	407	45100-10	32,35	172
2147-055	73,34	323	3203-811	9,11	407	45100-12	35,78	172
2147-09	93,29	319	3203-82	2,42	407	45100-20	54,85	172, 183
2147-1200	84,66	392	3203-83	2,45	407	45100-22	60,42	172, 183
2148-1200	100,83	392	3211-00	60,40	405	45100-30	75,14	173
2149-00	105,75	315	3212-00	62,54	405	45100-32	85,36	173
2149-055	113,89	321	3212-0800	6,92	404	45100-40	98,20	173
2149-80	2,40	315, 318, 321, 322	3212-1000	9,45	404	45101-10	34,21	174
2150-00	116,84	389	3212-1200	11,34	404	45101-12	40,64	174
2150-100	109,77	389	3213-00	69,05	405	45101-20	58,56	174
2150-60	110,81	389	3221-00	49,86	404	45101-22	69,16	174
2150-80	3,38	394	3222-00	55,71	404	45101-30	80,71	175
2150-82	2,35	394	3223-00	70,81	404	45101-32	90,38	175
2150-83	2,27	394	3231-00	44,53	405	45101-40	105,64	175
2154-00	39,82	317, 391	3232-00	50,43	405	45102-10	38,66	176
2155-00	62,34	391	3233-00	49,83	405	45102-12	40,53	176
2155-09	61,56	317	3241-00	42,60	404	45102-20	66,44	176
2156-00	75,40	391	3242-00	45,29	404	45102-22	66,38	176
2156-055	71,53	322	3243-00	51,48	404	45102-30	92,52	177
2156-09	70,45	318	3251-00	34,26	406	45102-32	95,77	177
2156-092	72,94	325	3252-00	41,91	406	45102-40	121,39	177
2156-1200	75,35	392	3253-00	37,67	406	45103-10	39,34	176
2157-055	77,40	323	3260-00L	17,55	406	45103-12	42,61	176
2157-09	85,23	319	3260-00R	17,37	406	45103-20	66,83	176
2157-092	90,21	325	3261-00	20,79	406	45103-22	73,12	176
2157-1200	97,58	392	3262-00	21,87	406	45103-30	93,12	177
2158-1200	106,75	392	3263-00	27,84	406	45103-32	104,16	177
2159-00	108,12	315		4...		45103-40	122,19	177
2159-002	118,07	324	4221-25	0,530	373, 394	45104-10	41,48	178
2159-055	121,07	321	4222-25	1,20	373, 394	45104-12	46,96	178
2159-80	2,97	315, 318, 321, 322	4400-7002	0,200	183	45104-20	70,10	178
2159-802	4,22	324	4400-7006	0,200	183	45104-22	79,86	178
2160-00	126,71	389	4500-10	4,15	184	45104-30	97,58	179
2166-055	79,30	322	4500-11	4,15	184	45104-32	112,77	179
2166-09	85,33	318	4500-700		173, 175, 177, 179, 183	45104-40	122,29	179
2167-055	86,57	323	4500-705	1,66	184	45105-10	44,85	178
2167-09	89,71	319	4500-707	0,450	184	45105-12	47,60	178
2169-00	125,66	315	4500-715	0,040	97, 157, 184	45105-20	71,88	178
2169-055	135,77	321	4500-760	0,100	184	45105-22	83,13	178
2169-80	3,55	315, 318, 321, 322	4500-765	1,41	184	45105-30	98,39	179
	3...		4500-766	1,78	184	45105-32	111,68	179
3200-00L	51,20	402	4500-766	1,78	184	45105-40	127,69	179
3200-00R	59,40	402	4500-7703R	0,110	185	45107-20		183
3200-088L		402	4500-770R	0,110	185	45107-22		183
3200-701	1,05	407	4500-7713R	0,110	185	45110-710		172
3200-7021		407	4500-771R	0,110	185	45110-730		172
3200-7027		407	4500-7733	0,110	185	45112-710		172
3200-80	1,98	407	4500-773R	0,110	185	45112-730		172
3200-82	1,61	407	4500-775	0,120	185	45120-710		172
3200-83	1,62	407	4500-776	0,120	185	45120-730		172
			4500-777	0,120	185	45122-710		172
			4500-778	0,120	185	45122-730		172
			4501-010	36,90	328	45130-710		173
			4501-020	70,91	328	45130-730		173

Wykaz numerów artykułów i ich masy

Nr art.	Masa	Strona	Nr art.	Masa	Strona	Nr art.	Masa	Strona
45132-710		173	4800-7871	0,400	252	54780-150		474
45132-730		173	48010-1210	49,41	251	5722-00	24,35	393
45140-710		173	48010-2210	82,68	251	5722-80	2,57	393
45140-730		173	480103-10	21,66	202	5723-00	39,80	393
45180-122	56,57	180	480103-20	28,46	202	5723-80	0,010	393
45180-132	52,73	180	480103-30	38,48	202	5724-00	45,62	393
45180-224	102,98	180	480103-40	46,83	202	5724-80	2,57	393
45180-234	92,79	180	48020-1204EB	39,13	252	5725-00	32,79	393
45180-326	145,76	181	48020-1210	52,69	251	5725-80	0,010	393
45180-336	132,51	181	48020-220404EB	68,94	252	57700-701	2,26	405, 407
45180-438	177,13	181	48020-2210	103,44	251	6...		
45181-326	140,16	180	480203-10	20,00	202	6103-10		418, 437
45181-336	118,51	180	480203-20	38,37	202	6103-11		418, 430, 437
45210-710		174	480203-30	39,47	202	6103-12		418, 430, 437
45210-730		174	480203-40	60,48	202	6103-13	0,010	418, 430, 437
45212-710		174	48060-105	41,45	250	6400-01		417, 423
45212-730		174	48060-110	51,37	250	6400-401		420
45220-710		174	48060-205	67,60	250	6400-402		420
45220-730		174	48060-210	87,59	250	6400-410		422, 424, 426
45222-710		174	48070-210	45,26	250	6400-411		422, 424, 426
45222-730		174	48160-105	43,61	250	6400-412		422, 424, 426
45230-710		175	48160-110	53,53	250	64011-000		431
45230-730		175	48160-205	69,66	250	64020-00	3,27	418
45232-710		175	48160-210	89,65	250	6492-00	1,03	431
45232-730		175	48170-210	52,39	250	6493-10	1,96	431
45240-710		175	48270-7015	0,500	250	6494-10	0,740	418, 431
45240-730		175	483103-10	21,44	203	6494-20	0,740	431
4531-70	4,64	183	483103-20	29,52	203	6495-10	0,310	418, 431
4532-70	3,94	183	483103-30	40,05	203	6496-10	0,180	431
4533-70	5,17	183	483103-40	52,67	203	6700-01		417, 421, 423
4534-70	6,39	183	483203-10	21,10	203	6700-410		426
4541-70	3,50	183	483203-20	37,21	203	6700-412		422, 425, 426
45410-710		176	483203-30	41,73	203	67011-000		431
45410-730		176	483203-40	61,29	203	67020-00	3,59	418
45412-710		176	4901-0601	0,050	201, 213	6900-01		417, 421, 423
45412-730		176	4901-0611	0,030	201, 213	6900-401		420, 421
4542-70	7,98	183	4902-0601		201, 213	6900-402		420, 421
45420-710		176	4902-0611		201, 213	6900-410		423, 425, 426, 428
45420-730		176	5...			6900-411		423, 425, 427, 428
45422-710		176	51022-1.1	35,59	452	6900-412		423, 425, 426, 427, 428
45422-730		176	51022-1.9	8,67	452	69011-000		431
4543-70	6,39	183	51022-2.10	8,58	452	69020-00	4,27	418
45430-710		177	5400-760		474	7...		
45430-730		177	540490-1.1	62,04	446	7000-10	0,010	436
45432-710		177	540490-1.10	64,44	446	7000-20	0,010	436
45432-730		177	540490-1.8	69,78	446	7000-80		436
45440-710		177	540700-707L	0,500	446	7100-000	96,39	435
45440-730		177	540700-707M	0,500	446	7100-100	74,67	435
45610-710		178	540700-707R	0,500	446	7100-5051	3,10	437
45610-730		178	540700-7084	2,00	447	7100-704	0,110	437
45612-710		178	540700-7085	2,00	447	7100-705	0,160	437
45612-730		178	540700-7086	3,00	447	7100-706	0,280	437
45620-710		178	540700-713	0,250	447	7100-709	3,01	437
45620-730		178	540700-715	0,370	447	7101-000	171,71	435
45622-710		178	540700-717	0,330	447	7101-100	112,49	435
45622-730		178	540700-721L	0,250	446	7101-200	148,00	435
45630-710		179	540700-721M	0,250	446	7103-000	7,15	436
45630-730		179	540700-721R	0,250	446	7104-000	16,46	436
45632-710		179	540700-722L	0,250	446	7105-000	17,49	436
45632-730		179	540700-722M	0,250	446	7106-000	6,00	436
45640-710		179	540700-722R	0,250	446	7200-000	125,62	435
45640-730		179	540708-1.1		446	7200-100	94,85	435
46112-21181	143,95	191	540708-1.10		446	7200-706	0,450	437
46113-2118	144,95	191	540708-1.8		446			
46121-730		191	5413-780		474			
4800-1210		251	54780-000		474			
4800-2210		251	54780-010		474			

Nr art.	Masa	Strona	Nr art.	Masa	Strona	Nr art.	Masa	Strona
7201-000	221,93	435	7830-704	0,050	343, 345, 347, 349	8051-7100	4,22	225
7201-100	144,99	435				8052-000	15,40	224
7201-200	191,15	435	7830-705	0,050	343, 345, 347, 349	8052-010	23,83	224
7203-000	8,86	436				8052-100	37,43	226
7204-000	22,14	436	7830-706	0,050	343, 345, 347, 349	8052-110	44,10	226
7205-000	26,90	436				8052-200	63,94	227
7206-000	7,00	436	7830-707	0,050	343, 345, 347, 349	8052-210	75,46	227
781120-40	76,02	350				8052-7100	8,43	225
781120-60	98,49	350	7840-80	3,43	349	8060-000	12,76	228
781120-80	98,15	350	7842-80	3,41	348	8060-010	15,50	228
781125-40	79,04	350	7850-80	4,01	349	8060-100	13,23	230
781125-60	101,51	350	7852-80	3,98	348	8060-110	29,86	230
781125-80	101,17	350	7860-80	4,59	349	8060-200	19,26	230
781130-40	82,05	350	7862-80	4,55	348	8060-210	24,64	230
781130-60	104,52	350	78820-40	27,56	344	8060-300	26,05	228
781130-80	104,52	350	78820-41	21,25	344	8060-310	28,39	228
781140-80	15,87	350	78820-42	26,78	344	8060-400	44,20	229
781160-80	21,49	350	78820-43	20,53	344	8060-410	45,93	229
781180-80	16,48	350	78820-50	31,22	344	8060-7100	2,69	231
781220-40	85,99	350	78820-51	24,53	344	8061-000	20,01	228
781220-60	111,65	350	78820-52	30,31	344	8061-010	21,95	228
781220-80	137,30	350	78820-53	23,68	344	8061-100	41,59	230
781225-40	89,01	350	78820-60	34,87	345	8061-110	42,29	230
781225-60	114,67	350	78820-61	27,81	345	8061-200	26,84	230
781225-80	140,32	350	78820-62	33,83	345	8061-210	76,57	230
781230-40	92,02	350	78820-63	26,83	345	8061-300	36,11	228
781230-60	117,68	350	78825-40	34,80	345	8061-310	38,84	228
781230-80	143,33	350	78825-41	26,36	345	8061-400	64,32	229
781240-80	18,37	350	78825-42	33,85	345	8061-410	68,76	229
781260-80	24,78	350	78825-43	25,49	345	8061-7100	3,92	231
781280-80	31,19	350	78825-50	39,41	345	8062-000	24,70	228
781320-40	102,58	350	78825-51	30,41	345	8062-010	29,17	228
781320-60	133,56	350	78825-52	38,30	345	8062-100	47,17	230
781320-80	164,52	350	78825-53	29,38	345	8062-110	51,71	230
781325-40	105,59	350	78825-60	44,02	345	8062-200	83,42	230
781325-60	136,57	350	78825-61	34,46	345	8062-210	90,59	230
781325-80	167,54	350	78825-62	42,75	345	8062-300	46,55	228
781330-40	108,60	350	78825-63	33,28	345	8062-310	49,24	228
781330-60	139,58	350	78840-80	2,98	345	8062-400	74,07	229
781330-80	170,55	350	78842-80	2,83	344	8062-410	82,61	229
781340-80	22,51	350	78850-80	3,43	345	8062-7100	2,70	231
781360-80	30,26	350	78852-80	3,38	344	8070-01	13,41	238
781380-80	38,00	350	78860-80	3,99	345	8070-02	9,50	238
7820-40	29,77	348	78862-80	3,93	344	8070-3720	94,63	210
7820-41	21,75	348				8070-3721	97,29	210
7820-42	29,44	348				8070-3722	94,30	210
7820-43	21,54	348				8070-3723	97,56	210
7820-50	32,84	348				8070-3730	112,96	210
7820-51	24,44	348				8070-3731	126,66	210
7820-52	32,45	348				8070-3732	115,57	210
7820-53	24,18	348				8070-3733	119,40	210
7820-60	35,91	349				80700-00	49,98	236
7820-61	27,13	349				80700-10	27,63	239
7820-62	35,47	349				80700-20	49,80	239
7820-63	26,83	349				80700-201	41,35	254
7825-40	35,07	349				80700-203	35,39	254
7825-41	24,50	349				80700-221	26,76	254
7825-42	34,46	349				80700-223	23,18	254
7825-43	24,05	349				80700-231	19,46	254
7825-50	38,51	349				80700-233	17,08	254
7825-51	27,38	349				80700-30	72,09	239
7825-52	37,84	349				80700-40	96,58	239
7825-53	26,87	349				8071-01	19,22	238
7825-60	41,96	349				8071-02	16,28	238
7825-61	30,26	349				8071-03	53,82	237
7825-62	41,23	349				80710-00	74,24	236
7825-63	29,71	349				80720-00	74,99	237

Wykaz numerów artykułów i ich masy

Nr art.	Masa	Strona	Nr art.	Masa	Strona	Nr art.	Masa	Strona
8073-01	19,12	238	8501-04	0,010	184	8820-000	41,32	275
8073-02	16,28	238	8501-04251	0,400	184	8821-000	44,73	275
80730-00	91,96	237	8501-0551		201, 213, 240	8821-052	41,51	289
80730-20	140,12	237	8501-06	0,020	201, 213	8821-055	42,82	285
8074-00	9,03	238	8504-172	4,27	212	8821-0552	44,89	294
8077-30	0,100	201, 240	8504-173	4,96	212	8821-315	46,68	301
8077-300	0,100	240	8504-201	4,86	195	8821-316	46,32	301
8078-2101	1,30	225	8504-272	5,00	212	8821-5035	72,80	282
8078-2111	1,77	225	8504-273	7,92	212	8821-5235	90,73	290
8078-4101	0,410	231	8504-301	5,18	195	8821-713	4,75	277
8078-4111	3,44	231	8504-372	6,38	212	88210-00	51,03	276
8170-111	39,89	255	8504-373	7,94	212	88210-80	4,78	276
8170-201	54,28	194	8504-401	8,40	195	8830-000	54,22	275
8170-211	73,34	255	8505-02	0,080	203	8830-5035	80,95	282
8170-301	80,13	194	8520-000	43,84	275	8831-000	51,65	275
8170-311	119,88	255	8521-000	49,00	275	8831-052	58,25	289
8170-401	100,28	194	8521-052	48,96	289	8831-055	56,22	285
8270-172	36,86	210	8521-055	50,96	285	8831-0552	56,22	294
8270-173	52,43	210	8521-0552	54,62	294	8831-5035	81,00	282
8270-201	51,84	194	8530-000	61,17	275	8831-5235	107,03	290
8270-202	76,59	196	8531-000	61,67	275	88500-00	1,75	277
8270-203	80,09	196	8531-052	72,31	289	8851-00	1,50	301
8270-272	64,52	210	8531-055	62,14	285	8900-00	41,60	266
8270-273	80,66	210	8531-0552	68,39	294	8900-02	38,42	268
8270-301	86,55	194	8550-000	9,63	222	8900-052	47,63	288
8270-302	94,40	196	8551-000	13,23	222	8900-055	44,17	284
8270-303	112,77	196	8552-000	16,80	222	8900-7131		273, 283, 373
8270-372	97,42	211	8570-172	39,42	208	8900-721	0,050	273, 283, 373
8270-373	114,08	211	8570-173	63,91	208	8900-7211	0,050	273, 275, 283, 368, 373
8270-401	100,11	194	8570-201	86,93	194			
82700-00	64,15	236	8570-202	89,76	197			
82700-10	38,19	239	8570-203	83,18	197	8900-723	0,080	273, 283, 373
82700-20	68,41	239	8570-272	70,39	208	8900-740	0,070	265
8271-272	44,02	206	8570-273	102,39	208	8900-750	0,070	265
8271-273	58,47	206	8570-301	11,88	194	8900-80	2,49	266, 268, 284
8271-372	65,25	206	8570-302	131,30	197			
8271-373	81,50	206	8570-303	124,83	197	8900-802	3,64	288
82710-00	95,46	236	8570-372	101,84	209	8901-00	45,45	266
8370-201	68,37	194	8570-373	107,06	209	8901-02	47,21	268
8370-202	70,41	197	8570-401	113,13	194	8901-052	52,05	288
8370-203	83,70	197	8570-70	0,100	213	8901-055	65,84	284
8370-301	106,36	194	8570-710	0,100	213	8901-315	52,25	300
8370-302	97,41	197	8570-711		213	8901-316	49,73	300
8370-303	107,69	197	8573-201	49,34	200	8901-3725	3,37	300
8370-401	103,06	194	8573-272	54,60	207	8901-3726	4,23	300
8370A202	60,94	198	8573-273	64,58	207	8901-80	2,49	266, 268, 284
8370A302	81,12	198	8573-301	72,26	200			
8470-172	41,67	208	8573-372	76,92	207	8901-802	4,49	288
8470-173	52,14	208	8573-373	97,81	207	8910-00	49,51	266
8470-201	62,98	194	8573-7201		200	8910-02	42,21	268
8470-202	70,65	196	8573-7272		212	8910-055	48,28	284
8470-203	74,79	196	8573-7273		212	8910-80	2,53	266, 268, 284
8470-272	85,44	208	8573-7301		200			
8470-273	85,52	208	8573-7372		212	8911-00	56,73	266
8470-301	93,12	194	8573-7373		212	8911-02	44,41	268
8470-302	97,48	196	8670-201	65,24	194	8911-055	62,96	284
8470-303	111,71	196	8670-301	96,37	194	8911-80	2,97	266, 268, 284
8470-372	100,73	209	8670-401	126,79	194			
8470-373	122,67	209	8721-315	33,80	301	8920-00	57,57	266
8470-401	117,55	194	8721-316	29,64	301	8920-02	55,14	268
8470A202	56,27	198	8721-7010	0,880	276, 277	8920-052	71,88	288
8470A302	85,61	198	8721-713	2,38	276, 277	8920-055	67,67	284
8472-272	49,75	207	8721-71656	6,80	276, 277	8920-0552	66,75	292
8472-273	58,88	207	8721-80	2,40	276	8920-312		279
8472-372	69,28	207	87210-00	30,35	276	8920-313	65,36	278
8472-373	80,97	207	8750-00	0,780	276, 277	8920-314	68,05	278
8500-718	0,060	213	8751-00	1,00	301	8920-3707	1,44	279

Nr art.	Masa	Strona
99003-0010	3,14	330
99003-0011	9,93	329
99003-0012	15,78	329
99003-0013	21,62	329
99003-0014	16,08	329
99003-0015	21,92	329
99003-0016	2,02	329
99003-0017	2,70	329
99003-0018-002	126,00	330
99003-0019-002	133,19	330
99003-0020-002	97,00	330
99003-0021-002	81,60	330
99003-0022	0,760	330
99003-0023	1,02	330
99003-0024	1,39	330
99003-0025	2,65	330
99003-0026	4,60	330
99003-0027-002	115,60	330
99003-0028-002	168,67	330
99003-0029-002	219,36	330
99003-0030-002	210,90	330
99003-0031-002	185,03	332
99003-0032-002	171,91	332
99003-0033-002	189,68	332
99003-0034-002	227,74	332
99003-0035	1,06	332
99003-0036	1,40	332
99003-0037	3,66	332
99003-0038	2,97	332
99003-0039	4,93	332
99003-0040	7,15	332
99003-0041	2,66	332
99003-0042	4,45	332
99003-0043	6,71	332
99003-0044-002	74,87	333
99003-0045-002	80,44	333
99003-0046-002	84,76	333
99003-0047	4,18	333
99003-0048	7,76	333
99003-0049	3,70	333
99003-0050	16,68	333
99003-0051	12,86	333
99003-0052-002	103,60	334
99003-0053-002	108,93	334
99003-0054-002	113,91	334
99003-0055	6,31	334
99003-0056	11,77	334
99003-0057	4,60	334
99003-0058	21,44	334
99003-0059	15,45	334
99003-0060-002	138,03	334
99003-0061-002	131,28	334
99003-0062-002	146,37	334
99003-0063	7,57	335
99003-0064	14,05	335
99003-0065	6,39	335
99003-0066	26,20	335
99003-0067	20,75	335
99003-0068	1,05	336
99003-0069	1,56	336
99003-0070	0,920	336
99003-0071	2,49	336
99003-0072	4,16	336
99003-0073	6,01	336
99003-0074	1,72	336
99003-0075	3,37	336
99003-0076	7,19	336

Nr art.	Masa	Strona
99003-0077	10,49	336
99003-0078	0,720	336
99003-0079	1,57	336
99003-0080	2,15	336
99003-0081	1,84	336
99003-0082	4,09	336
99003-0083	6,76	336
99003-0084	9,89	336
99003-0085	4,63	336
99003-0086	7,67	336
99003-0087	11,18	336
99003-0088	1,08	336
99003-0089-002	49,50	337
99003-0090-002	65,41	337
99003-0094	0,030	338
99003-0095	0,030	338
99003-0096	0,040	338
99003-0097	0,060	338
99003-0098	0,030	338
99003-0099	0,040	338
99003-0100	0,040	338
99003-0101	0,090	338
99003-0102	0,470	338
99003-0103	0,060	338
99003-0104	0,070	338
99003-0105	0,100	338
99003-0106	0,020	339
99003-0107	0,020	339
99003-0108	0,020	339
99003-0109	0,020	339
99003-0110	0,020	339
99003-0111	0,040	339
99003-0112	0,040	339
99003-0113	0,040	339
99003-0114	0,040	339
99003-0115	0,040	339
99003-0116	0,060	338
99003-0117	0,050	338
99003-0118	0,060	338
99003-0119	0,070	338
99003-0120	0,140	339
99003-0121	0,170	339
99003-0122	0,140	339
99003-0123	0,280	339
99003-0124	0,180	339
99003-0125	0,350	339
99003-0126	0,070	339
99003-0127	0,120	339
99003-0128	0,170	339
99003-0129	0,010	338
99003-0130	0,040	338
99003-0131	0,300	339
99003-0132	1,13	339
99003-0133	1,69	339
99003-0134	2,01	339
99003-0135	0,030	338
99003-0136	0,040	338
99003-0137	0,050	338
99003-0138	0,030	338
99003-0139	0,060	338
99003-0140	0,070	338
99003-0141	0,070	338
99003-0142	0,110	338
99003-0143	0,040	339
99003-0144	0,060	339
99003-0145	0,060	339
99003-0146	0,040	339

Nr art.	Masa	Strona
99003-0147	0,050	339
99003-0148	0,590	339
99003-0149	0,890	339
99003-0150	2,01	338
99003-0151	4,05	338
99003-0152	6,11	338
99003-0153	8,17	338
99003-0154	0,040	331
99003-0155	0,060	331
99004-000001		235
99004-000002		235
99004-000003		235
99004-000004		235
99004-000005		235
99004-000012		234
99004-000039		234
99004-000060		234
99004-000061		234
99004-000062		234
99004-000063		234
99004-000064		234
9964-00	4,01	266, 361, 363, 371
99699-00001	27,00	452
99699-00002	33,00	452
99699-00003	37,00	452
9984-00	4,35	267, 363, 371
9994-00	4,35	267, 363

Szafy o podwyższonej odporności ogniowej	382–385
Szafy schowkowe	80–85, 134–143, 176–179, 192–205, 206–213
Szafy schowkowe z możliwością ładowania	252–253
Szafy strażackie	244–249
Szafy suszące Flex PLUS	190–191
Szafy ubraniowe	98–157, 158–165, 166–185, 186–191, 232–241
Szafy ubraniowe Cambio	166–185
Szafy ubraniowe Classic PLUS	60–97
Szafy ubraniowe do pomieszczeń wilgotnych	94, 154, 160
Szafy ubraniowe, dwupoziomowe	76–79, 126–133, 174–175, 195–196, 203, 205, 210–211
Szafy ubraniowe Evolo PLUS	98–157
Szafy ubraniowe i schowkowe	236–241
Szafy ubraniowe Prefino	186–191
Szafy ubraniowe Z	88–93, 146–153, 180–181
Szafy ubraniowe z daszkiem	94, 154, 183, 212
Szafy uniwersalne (biurowe)	360–361
Szafy uniwersalne (magazyn/warsztat)	266–267
Szafy warsztatowe z drzwiami skrzydłowymi	263–279, 280–295, 296–311
Szafy warsztatowe z drzwiami skrzydłowymi i przezroczystymi oknami	284–287, 292–295
Szafy warsztatowe z drzwiami skrzydłowymi i szufladami	280–283, 286–287, 290–291, 293
Szafy wielofunkcyjne	74–75, 124–125
Szafy wydawcze do odzieży	250
Szafy wysuwane Asisto	470–471
Szafy żaluzjowe Asisto	408–413
Szafy żaluzjowe Omnispace	402–407
Szafy z drzwiami przesuwными	315–316, 321–322, 324–325
Szafy z drzwiami przesuwными Acurado	388–395
Szafy z drzwiami przesuwными Asisto	396–399
Szafy z drzwiami przesuwными (biuro)	386–399
Szafy z drzwiami przesuwными (magazyn/warsztat)	312–325
Szafy z drzwiami roletowymi (Asisto)	408–413
Szafy z drzwiami roletowymi (Omnispace)	402–407
Szafy z drzwiami skrzydłowymi Acurado	360–373
Szafy z drzwiami skrzydłowymi Asisto	374–382
Szafy z drzwiami skrzydłowymi (biuro)	356–385
Szafy z drzwiami skrzydłowymi (biurowe)	356–385
Szafy z drzwiami skrzydłowymi Certos, ognioodporne	382–385
Szafy z drzwiami skrzydłowymi do dużych obciążeń	288–295
Szafy z drzwiami skrzydłowymi, ognioodporne	382–385
Szafy z drzwiami skrzydłowymi (warsztat)	262–279, 280–295, 296–311
Szafy z drzwiami skrzydłowymi z przezroczystymi drzwiami	284–287, 292–295
Szafy z możliwością ładowania	252–253, 298–299
Szafy z otwartymi frontami	302–311
Szafy z podziałem na odzież czystą i brudną	64–65, 70–73, 114–123
Szafy z pojemnikami	302–311
Szafy z przezroczystymi drzwiami	284–287, 292–295, 298–299, 320–323
Szafy z przezroczystymi drzwiami przesuwными	320–323

Szafy z szufladami i szafy na dokumenty Acurado	416–419
Szafy z szufladami i szafy na dokumenty Asisto	420–431
Szafy z szufladami wielkoformatowymi	432–437
Szafy z wąskimi przedziałami	88–93, 146–153, 180–181, 256–257
Szafy z zamykanymi schowkami	192–205, 206–213
Szafy z zamykanymi schowkami Intro	194–201
Szafy z zamykanymi schowkami Resisto	206–213
Szafy z zamykanymi schowkami z drzwiami ze szkła akrylowego	198–199

T

Tabele dekorów	51, 53
Treść	3

U

Uchwyt na monitor	458–459
Uchwyty na monitor	458–459
Usługi logistyczne	20–21

W

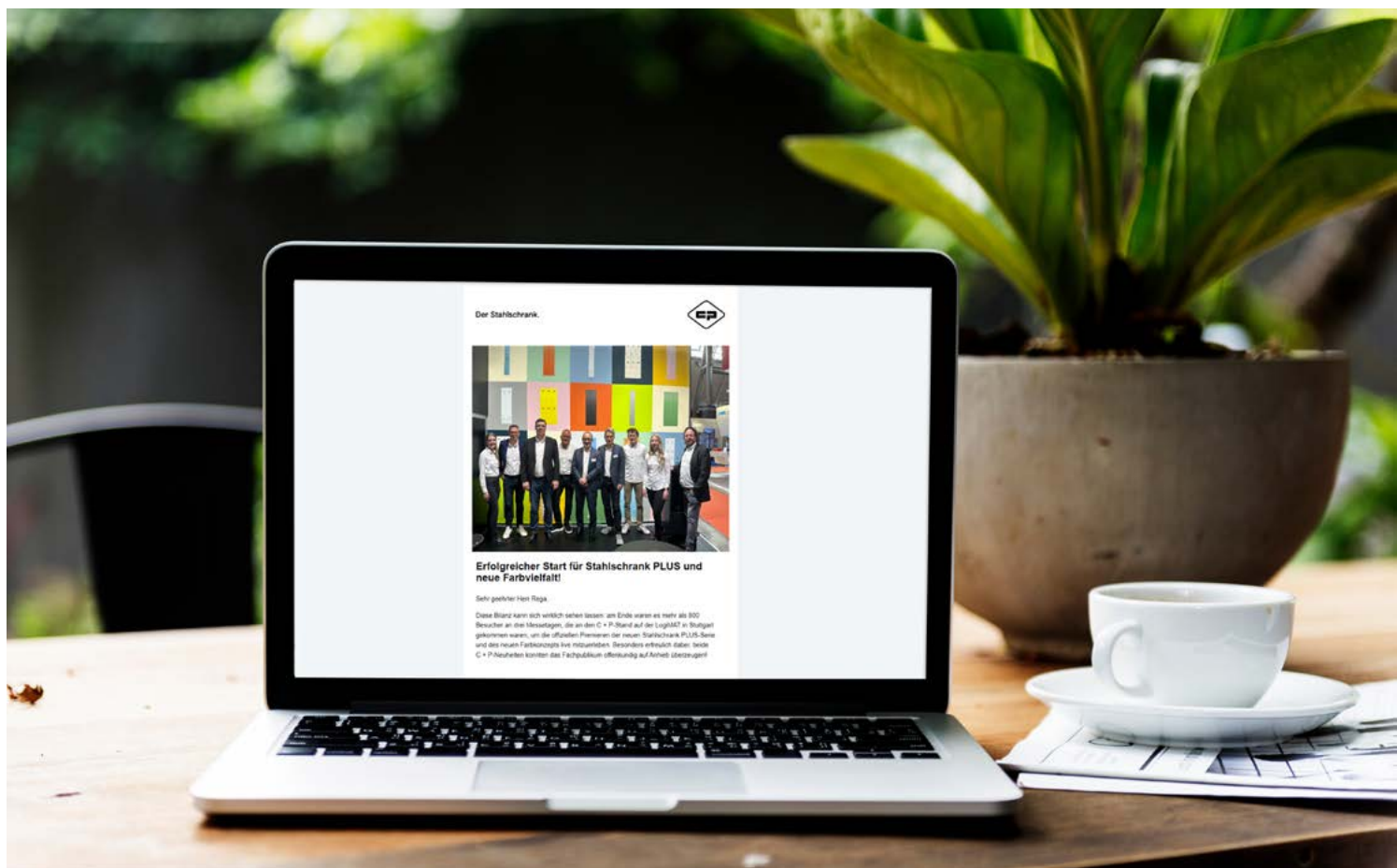
Wartość dodana C+P	4–7
Warunki dostawy	20–21
Wąska szafa	256–257
Wąskie szafy	256–257
Wentylacja i suszenie (szafy ubraniowe)	170–171, 190–191
Wentylacja zgodna z koncepcją SBL	170–171
Wielkopowierzchniowe szafy narzędziowe	267
Wielkopowierzchniowe szafy z zamykanymi schowkami	196–197, 210–211
Wielkopowierzchniowe szafy z zamykanymi schowkami z drzwiami ze szkła akrylowego	198–199
Wieszak biurowy	234–235
Wieszaki na ubrania do szaf ubraniowych	95, 155, 184, 234, 238
Wieszaki ściennie	234
Worki na pranie	250
Wsparcie planowania pCon	11
Wykaz masy	482–495
Wykaz numerów artykułów i masy	482–495
Wyposażenie dodatkowe Classic PLUS	94–97
Wyposażenie dodatkowe Evolo PLUS	154–157

Z

Zabezpieczenie przed korozją i gwarancja jakości	22
Żaluzje akustyczne Asisto	408–411
Zamek Ergo-Lock	264–265, 358–359
Zamek na kod PIN EURO-LOCKS	162–163, 216
Zamek na szyfr	161, 163, 217
Zamki do szaf ubraniowych i schowkowych	158–165, 216–219
Zamki na kod PIN	162–163, 216–218, 265, 359
Zamki na transponder	162–163, 217–218, 265, 359
Zamki RFID	162–163, 218, 265, 359
Zamki SAFE-O-MAT	164–165, 219
Zamki SAFE-O-TRONIC	162, 218


Nie przegap żadnych aktualności

Zapisz się do naszego newslettera.



Zawsze na bieżąco

Zapisz się do naszego newslettera i bądź zawsze na bieżąco! Nasz newsletter oferuje możliwość regularnego otrzymywania interesujących treści informacyjnych bezpośrednio do skrzynki pocztowej. Jako pierwszy dowiesz się o nowych produktach, ekskluzywnych ofertach i ekscytujących wydarzeniach.



Zapisz się do newslettera:

Nie chodzi tylko o nasze szafy metalowe. Obiecujemy. Do odkrycia jest więcej rozwiązań w zakresie wyposażenia wnętrz.

Dlaczego warto zapisać się do naszego newslettera? Oto kilka korzyści dla naszych subskrybentów:

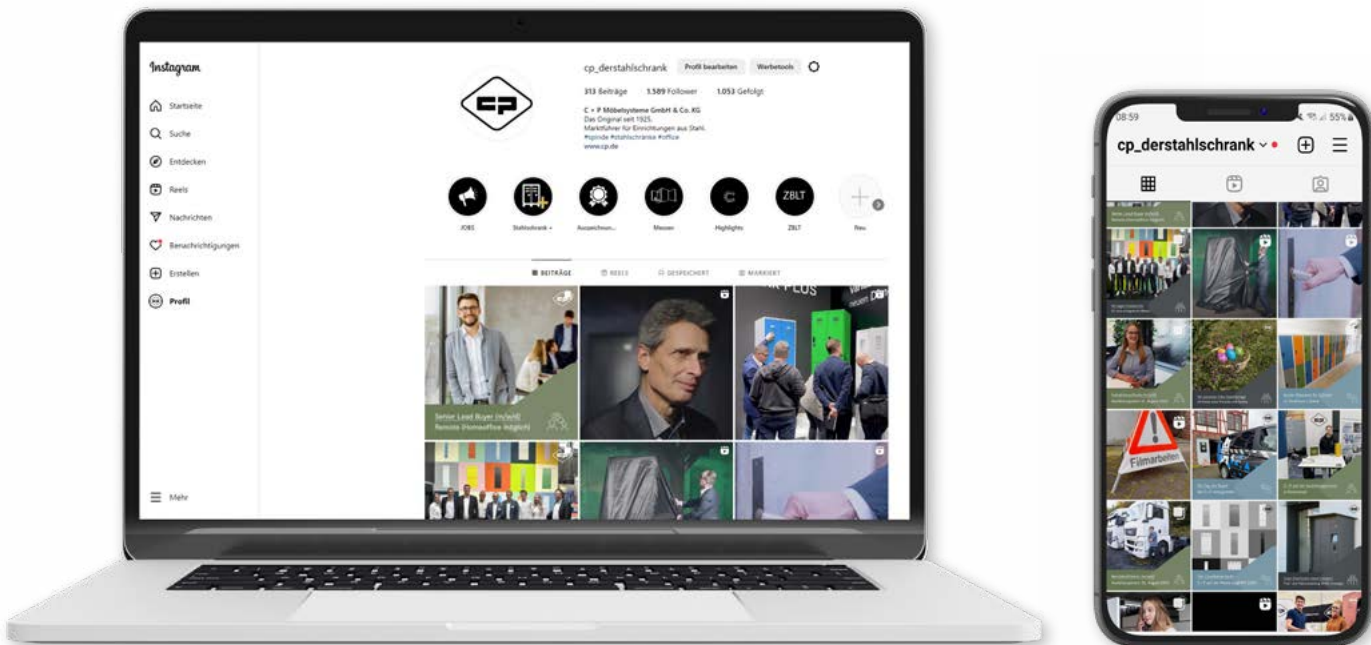
- + **Aktualne informacje:** Regularnie otrzymujesz informacje o nowych produktach, usługach lub ofertach.
- + **Wydarzenia i warsztaty:** Gdy organizujemy specjalne wydarzenia lub warsztaty, w pierwszej kolejności informujemy o nich subskrybentów naszego newslettera.
- + **Wielojęzyczność:** Nasz newsletter dostępny jest w kilku językach, aby zapewnić, że każdy czytelnik będzie mógł zrozumieć i cieszyć się treścią w preferowanym języku.
- + **Elastyczność:** Szanujemy prywatność naszych subskrybentów, dlatego nigdy nie udostępniamy ich adresów e-mail osobom trzecim. Istnieje również możliwość rezygnacji z subskrypcji newslettera w dowolnym momencie, jeśli użytkownik nie chce otrzymywać dalszych informacji.

Zostań częścią naszej cyfrowej społeczności

Śledź nas w mediach społecznościowych.

Za jednym kliknięciem dostępne są zawsze najnowsze informacje i ekscytujące oferty. Śledź nasze kanały w mediach społecznościowych i pozostań z nami w ciągłym kontakcie. Czerp inspiracje z naszych postów, zdjęć i filmów oraz odkrywaj ekskluzywne informacje zza kulis. Stań się częścią naszej powiększającej się internetowej rodziny i już nigdy nie przegap żadnych aktualności.

C + P Möbelsysteme GmbH & Co. KG
cp_derstahlschrank



Ogólne warunki

Publikacja ta pełni funkcję informacyjną. Nie jest to oferta w sensie prawnym i skierowana jest wyłącznie do klientów biznesowych. Wszystkie artykuły dostarczane są bez przedstawionej na zdjęciach dekoracji. Prawa do marki i produktu wszelkich markowych artykułów rozpoznawalnych w dekoracjach należą do odpowiedniego producenta. Podane wymiary mogą się nieznacznie różnić. Zastrzegamy sobie prawo do wprowadzania zmian projektowych, zmian w asortymencie i dostępności, zmian w gamie kolorów, tkanin i dekorów oraz, w stosownych przypadkach, ograniczonej natychmiastowej dostępności (np. w przypadku większych ilości na model lub zamówienie).

Wraz z publikacją niniejszego katalogu wszystkie poprzednie katalogi i cenniki tracą ważność. Wszystkie oferty cenowe należy rozumieć jako niewiążące zalecane ceny producenta bez podatku VAT obowiązujące w dniu dostawy i są przeznaczone dla klientów komercyjnych. Zastrzegamy sobie również prawo do wprowadzania zmian w ofertach cenowych, np. z powodu błędów, wzrostu kosztów materiałów lub surowców.

Obowiązują nasze Ogólne Warunki Handlowe (patrz www.cp.de/agb).

Wydanie: 2023/08 – 1694069066 – Obowiązuje od 01.11.2023 r. do momentu opublikowania nowego wydania.

Wydawca / prawa autorskie: C + P Möbelsysteme GmbH & Co. KG – www.cp.de

C + P Systemy Meblowe sp. z o.o.
ul. Jaworzyńska 293
59-220 Legnica

Tel.: +48 76 8554410
E-mail: dystrybucja@cpmeble.pl
www.cpmeble.pl

Śledź nas w mediach społecznościowych:
C + P Möbelsysteme GmbH & Co. KG
[cp_derstahlschrank](#)



Obowiązuje od 01.11.2023